




Anuario 2023  
**unacc**



---

# Anuario Estadístico de las Cooperativas de Crédito 2023

---

La información financiera referida al año 2023 ha sido formulada aplicando las Normas de Información Financiera Pública de la Circular Circular 4/2017 de Banco de España, de 27 de noviembre.

## Órganos de Gobierno / Datos Básicos de las Cooperativas de Crédito asociadas a la Unacc

	Página		Página
3001 Caja Rural de Almendralejo, S.C.C. ....	10	3096 Caixa Rural de L'Alcúdia, S.C.V.C. ....	31
3005 Caja Rural Central, S.C.C. ....	11	3098 Caja Rural de Nueva Carteya, S.C.A.C. ....	32
3007 Caja Rural de Gijón, S.C.A.C. ....	12	3104 Caja Rural de Cañete de las Torres Nuestra Señora del Campo, S.C.A. ....	33
3008 Caja Rural de Navarra, S.C.C. ....	13	3111 Caixa Rural La Vall San Isidro, S.C.C.V. ....	34
3009 Caja Rural de Extremadura, S.C.C. ....	14	3113 Caja Rural San José de Alcora, S.C.C.V. ....	35
3016 Caja Rural de Salamanca, S.C.C. ....	15	3115 Caja Rural Nuestra Madre del Sol, S.C.A.C. ....	36
3017 Caja Rural de Soria, S.C.C. ....	16	3117 Caixa Rural d'Algemesí, S.C.V.C. ....	37
3018 Caja Rural Regional San Agustín de Fuente Álamo Murcia, S.C.C. ....	17	3127 Caja Rural de Casas Ibáñez, S.C.C. de C-LM ....	38
3020 Caja Rural de Utrera, S.C.A.C. ....	18	3130 Caja Rural San José de Almassora, S.C.C.V. ....	39
3023 Caja Rural de Granada, S.C.C. ....	19	3134 Caja Rural Nuestra Señora de la Esperanza de Onda, S.C.C.V. ....	40
3025 Caixa de Crèdit dels Enginyers-Caja de Crédito de los Ingenieros, S.C.C. ....	20	3138 Ruralnostra, S.C.C.V. ....	41
3035 Caja Laboral Popular, C.C. ....	21	3140 Caja Rural de Guissona, S.C.C. ....	42
3059 Caja Rural de Asturias, S.C.C. ....	22	3144 Caja Rural de Villamalea, S.C.C.A. de C-LM. ....	43
3060 Caja Rural de Burgos, Fuentepelayo, Segovia y Castellidans, S.C.C. ....	23	3150 Caja Rural de Albal, C.C.V. ....	44
3067 Caja Rural de Jaén, Barcelona y Madrid, S.C.C. ....	24	3159 Caixa Popular-Caixa Rural, C.C.V. ....	45
3070 Caixa Rural Galega, S.C.C.L.G. ....	25	3162 Caixa Rural Benicarló, S.C.C.V. ....	46
3076 Cajasiete, Caja Rural, S.C.C. ....	26	3166 Caixa Rural Les Coves de Vinromà, S.C.C.V. ....	47
3080 Caja Rural de Teruel, S.C.C. ....	27	3174 Caixa Rural Vinaròs, S.C.C.V. ....	48
3081 Eurocaja Rural, S.C.C. ....	28	3187 Caja Rural del Sur, S.C.C. ....	49
3085 Caja Rural de Zamora, C.C. ....	29	3190 Caja Rural de Albacete, ..... Ciudad Real y Cuenca, S.C.C. ....	50
3089 Caja Rural Baena Nuestra Señora de Guadalupe, S.C.C. ....	30	3191 Caja Rural de Aragón, S.C.C. ....	51

## Órganos de Gobierno / Datos Básicos de las Sucursales de Entidades de Crédito Comunitarias Asociadas a la Unacc

	Página
1550 Banca Popolare Etica Societa Cooperativa per Azioni .....	55

---

# ÍNDICE

## Estados Financieros Públicos de las Cooperativas de Crédito

	Página
Balances Públicos Individuales .....	59
Cuentas de Pérdidas y Ganancias Públicas Individuales .....	93
Estado de Flujos de Efectivo Públicos Individuales .....	108
Estado de Ingresos y Gastos Reconocidos Públicos Individuales (Resumen) .....	110
Balances Públicos Consolidados.....	121
Cuentas de Pérdidas y Ganancias Públicas Consolidadas .....	131
Estado de Flujos de Efectivo Públicos Consolidados.....	137
Estado de Ingresos y Gastos Reconocidos Públicos Consolidados (Resumen).....	137

---

## Cuadros estadísticos


	Página
Cooperativas de crédito asociadas a la Unacc a 31.12.2023 .....	145
Diagrama histórico de fusiones .....	146
Evolución de las principales magnitudes de las cooperativas de crédito asociadas a la Unacc (2019-2023) .....	149
Grupos consolidables de entidades asociadas a la Unacc .....	149
Los procesos de integración en el sector de las cooperativas de crédito desde 2007.....	150
Evolución del número de cajeros automáticos de las cooperativas de crédito asociadas a la Unacc (2019-2023) .....	156
Evolución de oficinas operativas de las cooperativas de crédito asociadas a la Unacc (2019-2023).....	158
Distribución de oficinas por tramos de población de las cooperativas de crédito asociadas a la Unacc .....	160
Distribución de oficinas por provincias de las cooperativas de crédito asociadas a la Unacc.....	162
Distribución de oficinas por Comunidades Autónomas de las cooperativas de crédito asociadas a la Unacc .....	166
Evolución de la distribución provincial de depósitos del sector cooperativas de crédito .....	168
Evolución de la distribución provincial de créditos del sector cooperativas de crédito .....	169

---

## Anexo

	Página
Páginas en las que se cita cada cooperativa de crédito .....	172


---



# Órganos de Gobierno









# Órganos de Gobierno

## Datos Básicos de las Cooperativas de Crédito Asociadas a la Unacc

---

# Caja Rural de Almedralejo, S.C.C.

Grupo Cooperativo Solventia

Fecha de Creación: 1902

Domicilio Social: Plaza San Antonio, s/n; 06200 Almedralejo, BADAJOZ

Teléfono: 924 67 03 71; Fax: 924 67 79 24

Web: www.cajalmedralejo.es

NRBE: 3001.

Presidente:	D. Fernando Palacios González
Vicepresidente:	D. Alfonso Martínez Vicente, Caja Rural de Utrera S Coop Andaluza de Crédito representada por D. Antonio Cerdera del Castillo
Secretario:	D. Fernando Ramírez Sánchez
Director General:	D. Ángel Jaén Arroyo
Vocales:	Caja Rural de Nueva Carteya, S. Coop. Andaluza de Crédito representada por D. Antonio Tapia Torres, Caja Rural Nuestra Madre del Sol, S. Coop. Andaluza de Crédito representada por D. Bartolomé Terán Blanco, D. Manuel Marín Reyes, D. Rafael Fernández de Soria Pantoja, Dña. María del Carmen Pérez Escaso, Dña. Julia Franco Calvo, Dña. María Lourdes Falcó Segarra, D. Joaquín Gallardo Sanguino, D. Julio César Lledó de los Ríos

Datos a 31 de diciembre de 2023

## Socios

Número de Cooperativas	148
Número de Personas Físicas	16.879
Número de Personas Jurídicas	1.743
<i>De las que PYMES</i>	1.556
<i>Resto de Empresas</i>	187

**TOTAL 18.770**

## Número total de Operaciones

Cuentas Corrientes	23.725
Cuentas Ahorro	68.269
Imposición a Plazo Fijo	14.149

**TOTAL 106.143**

## Datos Básicos de Actividad

(en euros)

Total Activo	2.263.262.002
Crédito a la Clientela	890.711.850
Dotación Obligatoria Fondo de Educación y Promoción	1.966.578
Recursos de Clientes	2.016.482.673
Fondos Propios	151.120.049

**RESULTADO DEL EJERCICIO 12.520.071**

## Número de Empleados

	Hombres	Mujeres	Total
Alta Dirección	1	0	1
Grupo I	3	0	3
Grupo II	170	129	299
Grupo III	2	1	3

**TOTAL 176 130 306**

**Oficinas y puntos de atención al cliente 138**

**Cajeros Automáticos 139**

**Tarjetas de crédito y débito 75.811**

# Caja Rural Central, S.C.C.

## Grupo Caja Rural

Fecha de Creación: 1919

Domicilio Social: Dr. José M<sup>a</sup> Sarget, 29; 03300 Orihuela, ALICANTE

Teléfono: 96 674 78 00; Fax: 96 530 09 75

Web: [www.ruralcentral.es](http://www.ruralcentral.es)

NRBE: 3005.

11

Presidente:	D. Manuel Ruiz Escudero
Vicepresidente:	D. Joaquín Ortuño Plaza
Secretario:	Dña. Lourdes Martínez de Linares Ruiz
Tesorero:	D. Juan Martínez Tomé
Director General:	D. José Víctor Guillén Albarracín

Vocales: D. Joaquín Perales Moya, Dña. María Teresa Martínez García, D. Francisco Tafalla Cartagena, D. Francisco Sáez Sironi, D. Antonio Cano Cámara, D. Antonio García-Molina Riquelme, D. Raúl Girona Hernández, D. Pedro Riquelme Alix (laboral)

Datos a 31 de diciembre de 2023

## Socios

Número de Cooperativas	170
Número de Personas Físicas	50.952
Número de Personas Jurídicas	8.747
<i>De las que PYMES</i>	7.133
<i>Resto de Empresas</i>	1.614

**TOTAL 59.869**

## Número total de Operaciones

Cuentas Corrientes	53.924
Cuentas Ahorro	116.572
Imposición a Plazo Fijo	5.683

**TOTAL 176.179**

## Datos Básicos de Actividad

(en euros)

Total Activo	2.910.420.445
Crédito a la Clientela	1.561.349.714
Dotación Obligatoria Fondo de Educación y Promoción	2.872.664
Recursos de Clientes	2.362.237.443
Fondos Propios	247.511.457

**RESULTADO DEL EJERCICIO 28.026.145**

## Número de Empleados

	Hombres	Mujeres	Total
Alta Dirección	1	0	1
Grupo I	0	0	0
Grupo II	151	167	318
Grupo III	3	1	4

**TOTAL 155 168 323**

**Oficinas y puntos de atención al cliente 77**

**Cajeros Automáticos 124**

**Tarjetas de crédito y débito 142.905**

# Caja Rural de Gijón, S.C.A.C.

## Grupo Caja Rural

Fecha de Creación: 1964

Domicilio Social: Paseo de la Infancia,10; 33207 Gijón, ASTURIAS

Teléfono: 985 18 04 01; Fax: 985 18 04 02

Web: cajaruraldegijon.ruralvia.com

NRBE: 3007.

Presidente: D. José Ramón Fiaño Rodríguez  
Vicepresidente: D. José Ángel Suárez Medina  
Secretario: D. Carlos González Tuya  
Director General: D. Luis Rodríguez Vallina

Vocales: Dña. Isabel Riestra González, D. José Manuel Fernández Gracia, D. Juan Carlos Santos Fernández,  
D. Miguel Ángel Álvarez García, D. David Ramón Rey Núñez, D. Fernando Carrio Menéndez

Datos a 31 de diciembre de 2023

## Socios

Número de Cooperativas	5
Número de Personas Físicas	8.013
Número de Personas Jurídicas	196
De las que PYMES	176
Resto de Empresas	20

**TOTAL 8.214**

## Número total de Operaciones

Cuentas Corrientes	6.118
Cuentas Ahorro	21.167
Imposición a Plazo Fijo	2.714

**TOTAL 29.999**

## Datos Básicos de Actividad

(en euros)

Total Activo	487.700.610
Crédito a la Clientela	292.442.960
Dotación Obligatoria Fondo de Educación y Promoción	481.232
Recursos de Clientes	418.627.738
Fondos Propios	38.885.684

**RESULTADO DEL EJERCICIO 3.633.134**

## Número de Empleados

	Hombres	Mujeres	Total
Alta Dirección	1	0	1
Grupo I	0	0	0
Grupo II	21	23	44
Grupo III	0	0	0

**TOTAL 22 23 45**

**Oficinas y puntos de atención al cliente 10**

**Cajeros Automáticos 11**

**Tarjetas de crédito y débito 14.895**

# Caja Rural de Navarra, S.C.C.

## Grupo Caja Rural

Fecha de Creación: 1910

Domicilio Social: Plaza de los Fueros,1; 31003 Pamplona, NAVARRA

Teléfono: 948 16 81 00; Fax: 948 24 45 57

Web: [www.cajaruraldenavarra.com](http://www.cajaruraldenavarra.com)

NRBE: 3008.

13

Presidente: D. Ignacio Terés los Arcos

Vicepresidente: D. Pedro Irisarri Valencia

Secretario: D. Marcelino Etayo Andueza

Director General: D. Ignacio Arrieta del Valle

Vocales: D. Fermín Esandi Santesteban, Dña. Beatriz Díaz de Cerio Martínez, D. Ignacio Zabaleta Jurío, Dña. Ainhize Muratori Irurzun, D. Pedro José Goñi Juamperez, D. Gabriel Urrutia Aicega, D. José Joaquín Rodríguez Eguílaz, D. Jesús María del Castillo Torres, D. Alberto Arrondo Lahera, D. Carlos Sánchez Diestro, Dña. Ana María Eizaguirre Larrañaga, Dña. Alatz Salvatierra Echeverria

Datos a 31 de diciembre de 2023

## Socios

Número de Cooperativas	920
Número de Personas Físicas	165.952
Número de Personas Jurídicas	19.121
<i>De las que PYMES</i>	17.578
<i>Resto de Empresas</i>	1.543

**TOTAL 185.993**

## Número total de Operaciones

Cuentas Corrientes	228.505
Cuentas Ahorro	355.015
Imposición a Plazo Fijo	51.810

**TOTAL 635.330**

## Datos Básicos de Actividad

(en euros)

Total Activo	16.204.701.225
Crédito a la Clientela	9.227.118.797
Dotación Obligatoria Fondo de Educación y Promoción	20.799.928
Recursos de Clientes	12.146.371.869
Fondos Propios	1.729.656.128

**RESULTADO DEL EJERCICIO 190.766.116**

## Número de Empleados

	Hombres	Mujeres	Total
Alta Dirección	0	0	0
Grupo I	1	0	1
Grupo II	489	514	1.003
Grupo III	2	1	3

**TOTAL 492 515 1.007**

**Oficinas y puntos de atención al cliente 254**

**Cajeros Automáticos 327**

**Tarjetas de crédito y débito 537.520**

# Caja Rural de Extremadura, S.C.C.

## Grupo Caja Rural

Fecha de Creación: 1972

Domicilio Social: Avda. Santa Marina, 15; 06005 Badajoz, BADAJOZ

Teléfono: 924 20 74 74; Fax: 924 22 47 42

Web: [www.crextremadura.com](http://www.crextremadura.com)

NRBE: 3009.

Presidente: D. Urbano Caballo Arroyo  
Vicepresidente: Dña. Rosa María Escobar Rodero  
Secretario: D. Antonio María Godoy Jiménez  
Director General: D. Juan Palacios Gómez

Vocales: Dña. Cecilia Calderón Villalba, D. Mario Mera Gómez-Bravo, D. Emiliano Zamora de Alba, Dña. María Montserrat Retamar Pozo, D. Valentín Nieto Cendrero, Dña. Natalia García-Camacho Banda, D. Álvaro Vicente Doblás Ramos, D. Martín Fariñas Romero (laboral)

Datos a 31 de diciembre de 2023

## Socios

Número de Cooperativas	221
Número de Personas Físicas	52.600
Número de Personas Jurídicas	3.467
<i>De las que PYMES</i>	3.448
<i>Resto de Empresas</i>	19

**TOTAL 56.288**

## Número total de Operaciones

Cuentas Corrientes	28.726
Cuentas Ahorro	103.187
Imposición a Plazo Fijo	9.001

**TOTAL 140.914**

## Datos Básicos de Actividad

(en euros)

Total Activo	2.293.420.894
Crédito a la Clientela	1.589.116.991
Dotación Obligatoria Fondo de Educación y Promoción	2.744.979
Recursos de Clientes	1.986.236.638
Fondos Propios	173.230.796

**RESULTADO DEL EJERCICIO 17.071.163**

## Número de Empleados

	Hombres	Mujeres	Total
Alta Dirección	1	0	1
Grupo I	0	0	0
Grupo II	162	126	288
Grupo III	1	2	3

**TOTAL 164 128 292**

**Oficinas y puntos de atención al cliente 110**

**Cajeros Automáticos 148**

**Tarjetas de crédito y débito 88.839**



# Caja Rural de Salamanca, S.C.C.

## Grupo Caja Rural

Fecha de Creación: 1917

Domicilio Social: Puerta de Zamora, 2; 37005 Salamanca, SALAMANCA

Teléfono: 923 12 86 00; Fax: 923 12 86 18

Web: [www.cajaruraldesalamanca.com](http://www.cajaruraldesalamanca.com)

NRBE: 3016.

15

Presidente:	D. Ernesto Moronta Vicente
Vicepresidente:	D. Casimiro Martín Hernández
Secretario:	Dña. Isabel Hernández Rozas
Directora General:	Dña. Isabel Martín Arja

Vocales: Dña. Elena María Borrego Pérez, D. José Luis Rodríguez Valle, D. Agustín Francisco Román, D. César Lázaro Herrera, D. José Manuel Gómez Hernández, D. Miguel Ángel Castellano Martín, D. Miguel Ferrero Martín, Dña. Inmaculada Concepción Risueño, Dña. Rosa Belén Bonal González, D. Juan Francisco González Rodríguez (laboral)

Datos a 31 de diciembre de 2023

## Socios

Número de Cooperativas	194
Número de Personas Físicas	21895
Número de Personas Jurídicas	2.181
<i>De las que PYMES</i>	1.956
<i>Resto de Empresas</i>	225

**TOTAL 24.270**

## Número total de Operaciones

Cuentas Corrientes	31.039
Cuentas Ahorro	34.677
Imposición a Plazo Fijo	3.372

**TOTAL 69.088**

## Datos Básicos de Actividad

(en euros)

Total Activo	1.347.703.075
Crédito a la Clientela	683.125.317
Dotación Obligatoria Fondo de Educación y Promoción	2.262.754
Recursos de Clientes	1.160.081.615
Fondos Propios	132.175.981

**RESULTADO DEL EJERCICIO 20.782.585**

## Número de Empleados

	Hombres	Mujeres	Total
Alta Dirección	0	1	1
Grupo I	0	0	0
Grupo II	81	100	181
Grupo III	3	0	3

**TOTAL 84 101 185**

**Oficinas y puntos de atención al cliente 49**

**Cajeros Automáticos 45**

**Tarjetas de crédito y débito 54.597**

# Caja Rural de Soria, S.C.C.

## Grupo Caja Rural

Fecha de Creación: 1960

Domicilio Social: Diputación, 1; 42002 Soria, SORIA

Teléfono: 975 21 28 40; Fax: 975 22 89 37

Web: [www.cajaruraldesoria.com](http://www.cajaruraldesoria.com)

NRBE: 3017.

Presidente: D. Carlos Martínez Izquierdo  
Vicepresidente: D. Francisco Esteban Ciria  
Secretario: Dña. Blanca García Gómez  
Director General: D. Domingo Barca Agueda

Vocales: Dña. Begoña Asenjo Martín, D. Ernesto Cortés Jodra, D. Carlos de Pablo Ortega, Dña. Susana María Beltrán Latorre, Dña. Rosa María Gallego Gallego, D. Juan Pablo Rubio Ruiz, D. Rubén Pérez Postigo, D. Eugenio Latorre Martínez, Dña. María Pilar Monreal Angulo, D. Antonio Gómez Gutiérrez, D. Francisco Javier Rodrigo Gómez

Datos a 31 de diciembre de 2023

## Socios

Número de Cooperativas	113
Número de Personas Físicas	45.790
Número de Personas Jurídicas	5.876
<i>De las que PYMES</i>	4.298
<i>Resto de Empresas</i>	1.578

**TOTAL 51.779**

## Número total de Operaciones

Cuentas Corrientes	31.424
Cuentas Ahorro	42.108
Imposición a Plazo Fijo	7.131

**TOTAL 80.663**

## Datos Básicos de Actividad

(en euros)

Total Activo	2.392.537.219
Crédito a la Clientela	1.355.781.132
Dotación Obligatoria Fondo de Educación y Promoción	2.183.074
Recursos de Clientes	1.985.604.844
Fondos Propios	202.840.583

**RESULTADO DEL EJERCICIO 20.481.880**

## Número de Empleados

	Hombres	Mujeres	Total
Alta Dirección	0	0	0
Grupo I	1	0	1
Grupo II	111	131	242
Grupo III	0	0	0

**TOTAL 112 131 243**

**Oficinas y puntos de atención al cliente 60**

**Cajeros Automáticos 65**

**Tarjetas de crédito y débito 68.846**

# Caja Rural Regional San Agustín de Fuente Álamo Murcia, S.C.C.

Grupo Caja Rural

Fecha de Creación: 1966

Domicilio Social: Gran Vía, 1; 30320 Fuente Álamo, MURCIA

Teléfono: 968 59 72 11; Fax: 968 59 77 00

Web: [www.ruralregional.es](http://www.ruralregional.es)

NRBE: 3018.

17

Presidente:	D. Juan Andrés Jiménez Muñoz
Vicepresidente:	D. Pedro Luis Miras Llamas
Secretario:	D. Eladio Sánchez Sarrión
Vicesecretario:	D. Francisco Conesa García
Director General:	D. José González Campillo
Vocales:	Dña. Isabel María Moreno Sánchez, D. Antonio Miguel Arroyo Marín, D. Manuel Martínez Madrid, D. Angel Antonio García García, D. Mariano Almansa García, D. Pedro García García, Dña. Josefa Marchán Caro

Datos a 31 de diciembre de 2023

## Socios

Número de Cooperativas	16
Número de Personas Físicas	6.065
Número de Personas Jurídicas	721
<i>De las que PYMES</i>	645
<i>Resto de Empresas</i>	76

**TOTAL 6.802**

## Número total de Operaciones

Cuentas Corrientes	3.740
Cuentas Ahorro	10.871
Imposición a Plazo Fijo	2.273

**TOTAL 16.884**

## Datos Básicos de Actividad

(en euros)

Total Activo	348.051.509
Crédito a la Clientela	133.886.803
Dotación Obligatoria Fondo de Educación y Promoción	173.133
Recursos de Clientes	310.637.221
Fondos Propios	26.473.732

**RESULTADO DEL EJERCICIO 1.578.317**

## Número de Empleados

	Hombres	Mujeres	Total
Alta Dirección	1	0	1
Grupo I	0	0	0
Grupo II	26	23	49
Grupo III	0	0	0
<b>TOTAL</b>	<b>27</b>	<b>23</b>	<b>50</b>

**Oficinas y puntos de atención al cliente 10**

**Cajeros Automáticos 12**

**Tarjetas de crédito y débito 17.199**

Órganos de Gobierno y Datos Básicos de las Cooperativas de Crédito Asociadas a la Unacc

# Caja Rural de Utrera, S.C.A.C.

Grupo Cooperativo Solventia

Fecha de Creación: 1964

Domicilio Social: Plaza del Altozano, 22; 41710 Utrera, SEVILLA

Teléfono: 95 486 22 33; Fax: 95 486 46 10

Web: [www.cajarural.com/utrera](http://www.cajarural.com/utrera)

NRBE: 3020.

Presidente: D. Antonio Cerdera del Castillo  
Vicepresidente: D. Rafael López Mena  
Secretario: D. Francisco Rodríguez Román  
Director General: D. Manuel Ramírez Sousa

Vocales: D. Manuel Sánchez Apresa, D. Sergio Sierra Ruiz, D. José Manuel Martínez Sánchez, D. Luis Rojas Gutiérrez,  
D. Diego Gómez Ojeda, Dña. María Carmen Tesón Martín, Dña. Manuela Debe Ortega

Datos a 31 de diciembre de 2023

## Socios

Número de Cooperativas	8
Número de Personas Físicas	2.071
Número de Personas Jurídicas	157
<i>De las que PYMES</i>	150
<i>Resto de Empresas</i>	7

**TOTAL 2.236**

## Número total de Operaciones

Cuentas Corrientes	2.808
Cuentas Ahorro	19.310
Imposición a Plazo Fijo	3.288

**TOTAL 25.406**

## Datos Básicos de Actividad

(en euros)

Total Activo	333.571.082
Crédito a la Clientela	198.445.042
Dotación Obligatoria Fondo de Educación y Promoción	370.304
Recursos de Clientes	303.665.609
Fondos Propios	23.727.524

**RESULTADO DEL EJERCICIO 1.979.729**

## Número de Empleados

	Hombres	Mujeres	Total
Alta Dirección	1	0	1
Grupo I	0	0	0
Grupo II	16	16	32
Grupo III	0	1	1

**TOTAL 17 17 34**

**Oficinas y puntos de atención al cliente 7**

**Cajeros Automáticos 11**

**Tarjetas de crédito y débito 18.201**

# Caja Rural de Granada, S.C.C.

## Grupo Caja Rural

Fecha de Creación: 1970

Domicilio Social: Avda. Don Bosco, 2; 18006 Granada, GRANADA

Teléfono: 958 24 24 00

Web: [www.cajaruralgranada.es](http://www.cajaruralgranada.es)

NRBE: 3023.

19

Presidente:	D. Antonio León Serrano
Vicepresidente:	D. José Carrillo Santos
Secretario:	Dña. María del Pilar López-Cózar Ruiz
Director General:	D. Jerónimo Luque Frías
Vocales:	D. Antonio Mingorance Gutiérrez, D. Fulgencio Torres Moral, D. José Gómez Gómez, Dña. Ramona María Velasco Núñez, Dña. Amalia Torres-Morente Concha, D. Francisco Jesús Rodríguez Almendros, Dña. María del Valle Peláez Pasadas, D. Gerardo Moreno Bueno, Dña. Antonia Chaves Morales (laboral)

Datos a 31 de diciembre de 2023

## Socios

Número de Cooperativas	405
Número de Personas Físicas	104.570
Número de Personas Jurídicas	9.567
<i>De las que PYMES</i>	7.840
<i>Resto de Empresas</i>	1.727

**TOTAL 114.542**

## Número total de Operaciones

Cuentas Corrientes	133.425
Cuentas Ahorro	216.706
Imposición a Plazo Fijo	19.080

**TOTAL 369.211**

## Datos Básicos de Actividad

(en euros)

Total Activo	7.157.772.805
Crédito a la Clientela	4.243.104.164
Dotación Obligatoria Fondo de Educación y Promoción	6.575.399
Recursos de Clientes	6.163.637.979
Fondos Propios	753.603.637

**RESULTADO DEL EJERCICIO 67.230.680**

## Número de Empleados

	Hombres	Mujeres	Total
Alta Dirección	1	0	1
Grupo I	0	0	0
Grupo II	360	392	752
Grupo III	4	1	5

**TOTAL 365 393 758**

**Oficinas y puntos de atención al cliente 180**

**Cajeros Automáticos 342**

**Tarjetas de crédito y débito 342.299**

# Caixa de Crèdit dels Enginyers-Caja de Crédito de los Ingenieros, S.C.C.

Fecha de Creación: 1967

Domicilio Social: Vía Layetana, 39; 08003 Barcelona, BARCELONA

Teléfono: 93 268 29 29; Fax: 93 310 00 60

Web: [www.caja-ingenieros.es](http://www.caja-ingenieros.es)

NRBE: 3025.

Presidente: D. Félix Masjuan Teixidó  
Vicepresidente: D. Antonio Santamans Olivé  
Secretario: D. August R. Bou Camps  
Director General: D. Joan Cavallé Miranda

Vocales: D. José María Joana Calaf, D. Josep María Muixí Comellas, D. Pedro Marín Giménez,  
Dña. Carme Botifoll Alegre, Dña. Sara Gómez Martín, Dña. Núria Agell Jané, D. Ignasi Vinuesa Gimeno

Datos a 31 de diciembre de 2023

## Socios

Número de Cooperativas	491
Número de Personas Físicas	196.987
Número de Personas Jurídicas	12.007
<i>De las que PYMES</i>	10.275
<i>Resto de Empresas</i>	1.732

**TOTAL 209.485**

## Número total de Operaciones

Cuentas Corrientes	177.988
Cuentas Ahorro	2.722
Imposición a Plazo Fijo	19.186

**TOTAL 199.896**

## Datos Básicos de Actividad

(en euros)

Total Activo	4.162.374.635
Crédito a la Clientela	2.030.257.292
Dotación Obligatoria Fondo de Educación y Promoción	1.378.908
Recursos de Clientes	3.840.481.145
Fondos Propios	242.131.439

**RESULTADO DEL EJERCICIO 16.968.212**

## Número de Empleados

	Hombres	Mujeres	Total
Alta Dirección	1	0	1
Grupo I	0	0	0
Grupo II	286	207	493
Grupo III	0	0	0

**TOTAL 287 207 494**

**Oficinas y puntos de atención al cliente 33**

**Cajeros Automáticos 45**

**Tarjetas de crédito y débito 185.183**



# Caja Laboral Popular, C.C.

Fecha de Creación: 1959

Domicilio Social: Paseo José María Arizmendiarieta, s/n;  
20500 Mondragón, GUIPÚZCOA

Teléfono: 943 71 95 00; Fax: 943 71 97 86; Web: [www.laboralkutxa.com](http://www.laboralkutxa.com)  
NRBE: 3035.

21

Presidente: D. Adolfo Plaza Izaguirre  
Vicepresidente: Dña. Elena Zarraga Bilbao  
Secretario: D. Ricardo Pérez Aguado  
Director General: D. Xabier Egibar Gainza

Vocales: Dña. Itziar Elgarresta Ibarrondo, Dña. Beatriz Mauleón Sainz de Vicuña, Dña. Nagore Larrabeiti Libano, D. Iñigo López-Cano Fdez. de Betoño, Dña. María Laura Rodríguez González, D. Xabier Sagarna Arrizabalaga, D. Edorta Gil Sagarduy, Dña. María Esther Korta Errazkin, D. Aitor Soria Alonso, D. Juan José Álvarez, D. Iván Marten Uliarte

Datos a 31 de diciembre de 2023

## Socios

Número de Cooperativas	154
Número de Personas Físicas	11.002
Número de Personas Jurídicas	24
<i>De las que PYMES</i>	
<i>Resto de Empresas</i>	24

**TOTAL 11.180**

## Número total de Operaciones

Cuentas Corrientes	533.253
Cuentas Ahorro	670.387
Imposición a Plazo Fijo	110.478

**TOTAL 1.314.118**

## Datos Básicos de Actividad

(en euros)

Total Activo	26.053.050.881
Crédito a la Clientela	14.973.123.014
Dotación Obligatoria Fondo de Educación y Promoción	14.297.185
Recursos de Clientes	22.619.785.000
Fondos Propios	2.079.352.974

**RESULTADO DEL EJERCICIO 186.213.747**

## Número de Empleados

	Hombres	Mujeres	Total
Alta Dirección	0	0	0
Grupo I	31	11	42
Grupo II	943	1.029	1.972
Grupo III	0	1	1

**TOTAL 974 1.041 2.015**

**Oficinas y puntos de atención al cliente 283**

**Cajeros Automáticos 544**

**Tarjetas de crédito y débito 862.346**

# Caja Rural de Asturias, S.C.C.

## Grupo Caja Rural

Fecha de Creación: 1963

Domicilio Social: Melquiades Álvarez, 7; 33002 Oviedo, ASTURIAS

Teléfono: 985 22 05 91; Fax: 985 22 71 49

Web: [www.cajaruraldeasturias.es](http://www.cajaruraldeasturias.es)

NRBE: 3059.

Presidente: D. Fernando Martínez Rodríguez  
Vicepresidente: D. José Manuel Riestra Rodríguez  
Secretario: Dña. María José Bastián Pérez  
Director General: D. Antonio Romero Casado

Vocales: D. José Ramón Fernández Martínez, Dña. Marta María Cernuda Álvarez, D. Armando Carlos Barrio Aceval, D. Jorge García Álvarez, Dña. María Teresa Díaz López, Dña. Olga Castro Pérez, D. José Ángel Díaz Miranda, D. José María García Gayol, D. Javier Robledo García, D. Alberto Gómez Diéguez

Datos a 31 de diciembre de 2023

## Socios

Número de Cooperativas	104
Número de Personas Físicas	134.499
Número de Personas Jurídicas	4.208
<i>De las que PYMES</i>	1
<i>Resto de Empresas</i>	4.207

**TOTAL 138.811**

## Número total de Operaciones

Cuentas Corrientes	103.639
Cuentas Ahorro	169.901
Imposición a Plazo Fijo	16.606

**TOTAL 290.146**

## Datos Básicos de Actividad

(en euros)

Total Activo	6.094.258.166
Crédito a la Clientela	3.223.473.512
Dotación Obligatoria Fondo de Educación y Promoción	6.694.810
Recursos de Clientes	5.242.111.999
Fondos Propios	592.948.325

**RESULTADO DEL EJERCICIO 63.004.360**

## Número de Empleados

	Hombres	Mujeres	Total
Alta Dirección	0	0	0
Grupo I	2	0	2
Grupo II	226	289	515
Grupo III	1	0	1

**TOTAL 229 289 518**

**Oficinas y puntos de atención al cliente 117**

**Cajeros Automáticos 137**

**Tarjetas de crédito y débito 256.547**

Fecha de Creación: 2012

Domicilio Social: Los Coches, 2 y 4; 40002 Segovia, SEGOVIA

Teléfono: 921 42 55 11; Fax: 921 44 24 38

Web: www.cajaviva.es

NRBE: 3060.

Presidente:	D. Juan Núñez Pérez
Vicepresidente:	D. Ángel Luis Llorente de Frutos
Secretario:	D. Miguel Angel Terradillos Garcia
Director General:	D. Ramón Sobremonde Mendicuti
Vocales:	D. José María Calzada Arroyo, Dña. Mercedes Sagredo Manzanedo, D. Javier Gómez Corcuera, D. Teodoro Esgueva Muriel, Dña. M <sup>º</sup> Rosa Carriles García, Dña. Ruth Benito Martín, D. Ángel Gilsanz Adrados, Dña. Blanca J. Martín de Vidales y Recio, Dña. María Loreto Perez García, D. Antonio Javier Terradillos Santamaría

Datos a 31 de diciembre de 2023

## Socios

Número de Cooperativas	245
Número de Personas Físicas	34.380
Número de Personas Jurídicas	4.569
<i>De las que PYMES</i>	1.403
<i>Resto de Empresas</i>	3.166

<b>TOTAL</b>	<b>39.194</b>
--------------	---------------

## Número total de Operaciones

Cuentas Corrientes	32.226
Cuentas Ahorro	53.879
Imposición a Plazo Fijo	6.073

<b>TOTAL</b>	<b>92.178</b>
--------------	---------------

## Datos Básicos de Actividad

(en euros)

Total Activo	2.750.271.083
Crédito a la Clientela	1.421.690.684
Dotación Obligatoria Fondo de Educación y Promoción	4.820.999
Recursos de Clientes	2.385.274.294
Fondos Propios	198.560.882

<b>RESULTADO DEL EJERCICIO</b>	<b>29.920.067</b>
--------------------------------	-------------------

## Número de Empleados

	Hombres	Mujeres	Total
Alta Dirección	0	0	0
Grupo I	2	0	2
Grupo II	152	103	255
Grupo III	0	0	0

<b>TOTAL</b>	<b>154</b>	<b>103</b>	<b>257</b>
--------------	------------	------------	------------

<b>Oficinas y puntos de atención al cliente</b>	<b>88</b>
---	-----------

<b>Cajeros Automáticos</b>	<b>74</b>
----------------------------	-----------

<b>Tarjetas de crédito y débito</b>	<b>73.474</b>
-------------------------------------	---------------

# Caja Rural de Jaén, Barcelona y Madrid, S.C.C.

## Grupo Caja Rural

Fecha de Creación: 1957

Domicilio Social: GEOLIT, Parque Científico-Tecnológico. Calle Condado -  
Manzana 23; 23620 Mengíbar, JAÉN. Teléfono: 953 21 01 00;

Fax: 953 21 01 97; Web: [www.ruralvia.com/jaen](http://www.ruralvia.com/jaen)

NRBE: 3067.

Presidente: D. Juan Núñez Pérez  
Vicepresidente: Emilio Manuel García de la Torre  
Secretario: D. Patricio Lupiañez Cruz  
Director General: D. Enrique Acisclo Medina

Vocales: D. Manuel Ceijas Lloreda, D. José Ignacio García-Lomas Pousibet, D. Antonio Luna Fantony,  
Dña. Inmaculada Herrador Lindes, Dña. María Dolores Aguayo Liébana, D. Arturo Vargas Machuca Caballero,  
D. José Márquez Alcántara, D. Alfonso Fernández Palomares, Dña. María Cristina Ruiz Abel

Datos a 31 de diciembre de 2023

## Socios

Número de Cooperativas	280
Número de Personas Físicas	50.966
Número de Personas Jurídicas	2.975
<i>De las que PYMES</i>	2.685
<i>Resto de Empresas</i>	290

**TOTAL 54.221**

## Número total de Operaciones

Cuentas Corrientes	46.104
Cuentas Ahorro	171.385
Imposición a Plazo Fijo	6.699

**TOTAL 224.188**

## Datos Básicos de Actividad

(en euros)

Total Activo	3.804.438.564
Crédito a la Clientela	2.378.330.009
Dotación Obligatoria Fondo de Educación y Promoción	4.287.967
Recursos de Clientes	3.164.318.261
Fondos Propios	324.339.981

**RESULTADO DEL EJERCICIO 28.698.413**

## Número de Empleados

	Hombres	Mujeres	Total
Alta Dirección	1	0	1
Grupo I	1	0	1
Grupo II	231	260	491
Grupo III	4	0	4

**TOTAL 237 260 497**

**Oficinas y puntos de atención al cliente 162**

**Cajeros Automáticos 159**

**Tarjetas de crédito y débito 130.453**

# Caixa Rural Galega, S.C.C.L.G.

## Grupo Caja Rural

Fecha de Creación: 1966

Domicilio Social: Rúa Montero Rios, 24-26, baixo; 27002 Lugo, LUGO

Teléfono: 982 28 02 20; Fax: 982 28 09 47

Web: [www.caixaruralgalega.gal](http://www.caixaruralgalega.gal)

NRBE: 3070.

25

Presidente: D. Manuel Varela López

Vicepresidente: D. Ángel Ramil Castelo

Secretario: D. Antonio Riveira Requeijo

Director General: D. Jesús Antonio Méndez Álvarez-Cedrón

Vocales: D. Alberto Cepeda Sáez, D. Daniel Villapol Valea, D. José Luis López Vázquez, D. José Luis Benedito Castellote, D. Salvador Manuel Diz Cerviño, Dña. María Cristina Varela Sánchez, D. Diego Arias Fernández, Dña. Vanessa Vizcaíno Cordido, D. José Aquilino Rodríguez López

Datos a 31 de diciembre de 2023

## Socios

Número de Cooperativas	114
Número de Personas Físicas	18.305
Número de Personas Jurídicas	2.664
<i>De las que PYMES</i>	2.516
<i>Resto de Empresas</i>	148

**TOTAL 21.083**

## Número total de Operaciones

Cuentas Corrientes	37.482
Cuentas Ahorro	56.863
Imposición a Plazo Fijo	8.914

**TOTAL 103.259**

## Datos Básicos de Actividad

(en euros)

Total Activo	2.026.267.924
Crédito a la Clientela	851.156.620
Dotación Obligatoria Fondo de Educación y Promoción	2.348.415
Recursos de Clientes	1.839.965.784
Fondos Propios	108.885.114

**RESULTADO DEL EJERCICIO 21.599.327**

## Número de Empleados

	Hombres	Mujeres	Total
Alta Dirección	0	0	0
Grupo I	0	0	0
Grupo II	69	97	166
Grupo III	0	0	0
<b>TOTAL</b>	<b>69</b>	<b>97</b>	<b>166</b>

**Oficinas y puntos de atención al cliente 47**

**Cajeros Automáticos 49**

**Tarjetas de crédito y débito 62.216**

# Cajasiete, Caja Rural, S.C.C.

Grupo Caja Rural

Fecha de Creación: 1962

Domicilio Social: Avenida Manuel Hermoso Rojas, 8; 38003

Santa Cruz de Tenerife, SANTA CRUZ DE TENERIFE

Teléfono: 922 60 84 00; Web: www.cajasiete.com

NRBE: 3076.

Presidente: D. Fernando Berge Royo  
Vicepresidente: D. Eugenio Campos Domínguez  
Secretario: D. Miguel Hernández Lorenzo  
Director General: D. Manuel Del Castillo González

Vocales: Dña. Ofelia María del Cristo Reyes Miranda, Dña. María Dolores Pérez Martínez, D. Santiago Rodríguez Pérez, D. José Yeray Molinillo Suárez, D. Carlos Sierra Sosa, Dña. María Cristina Laynez Fornies, D. Miguel Ángel Curbelo Guanche, Dña. María Pilar Cabrera Arbelo

Datos a 31 de diciembre de 2023

## Socios

Número de Cooperativas	122
Número de Personas Físicas	54.211
Número de Personas Jurídicas	5.599
<i>De las que PYMES</i>	4.825
<i>Resto de Empresas</i>	774

**TOTAL 59.932**

## Número total de Operaciones

Cuentas Corrientes	147.847
Cuentas Ahorro	79.851
Imposición a Plazo Fijo	3.504

**TOTAL 231.202**

## Datos Básicos de Actividad

(en euros)

Total Activo	3.959.298.938
Crédito a la Clientela	2.143.220.728
Dotación Obligatoria Fondo de Educación y Promoción	7.079.935
Recursos de Clientes	3.339.204.486
Fondos Propios	314.227.971

**RESULTADO DEL EJERCICIO 41.967.385**

## Número de Empleados

	Hombres	Mujeres	Total
Alta Dirección	2	0	2
Grupo I	0	0	0
Grupo II	172	264	436
Grupo III	0	0	0

**TOTAL 174 264 438**

**Oficinas y puntos de atención al cliente 88**

**Cajeros Automáticos 141**

**Tarjetas de crédito y débito 211.895**



# Caja Rural de Teruel, S.C.C.

## Grupo Caja Rural

Fecha de Creación: 1920

Domicilio Social: Plaza Carlos Castel, 14; 44001 Teruel; TERUEL

Teléfono: 978 61 71 00; Fax: 978 60 32 78

Web: [www.ruralteruel.com](http://www.ruralteruel.com)

NRBE: 3080.

27

Presidente:	D. José Cuevas Moreno
Vicepresidente:	D. Pedro José Escusa Julián
Secretario:	D. Santiago Ligros Mancho
Director General:	D. David Gutiérrez Díez
Vocales:	Dña. María Elena Utrilla Tresaco, D. Ricardo Mosteo Langa, D. Juan Carlos Brun Macipe, D. Marcos Garcés Lizama, Dña. Simona Doñate Rozalén, D. Alfredo Caldu Celma, D. Hugo Roberto Holgado Barrera, Dña. María Asunción Lorente Royo, Dña. María Begoña Sorolla Sorolla

Datos a 31 de diciembre de 2023

## Socios

Número de Cooperativas	134
Número de Personas Físicas	23.776
Número de Personas Jurídicas	3.179
<i>De las que PYMES</i>	2.288
<i>Resto de Empresas</i>	891

**TOTAL 27.089**

## Número total de Operaciones

Cuentas Corrientes	7.496
Cuentas Ahorro	55.036
Imposición a Plazo Fijo	5.236

**TOTAL 67.768**

## Datos Básicos de Actividad

(en euros)

Total Activo	1.635.038.889
Crédito a la Clientela	764.061.983
Dotación Obligatoria Fondo de Educación y Promoción	624.127
Recursos de Clientes	1.261.977.519
Fondos Propios	150.956.144

**RESULTADO DEL EJERCICIO 8.760.843**

## Número de Empleados

	Hombres	Mujeres	Total
Alta Dirección	1	0	1
Grupo I	0	0	0
Grupo II	120	85	205
Grupo III	0	0	0

**TOTAL 121 85 206**

**Oficinas y puntos de atención al cliente 74**

**Cajeros Automáticos 57**

**Tarjetas de crédito y débito 59.913**

Fecha de Creación: 1963  
Domicilio Social: Méjico, 2; 45004 Toledo, TOLEDO  
Teléfono: 925 26 96 00; Fax: 925 27 49 88  
Web: www.eurocajarural.es  
NRBE: 3081.

Presidente: D. Javier López Martín  
Vicepresidente: Dña. Inés Teullet García  
Secretario: D. Francisco Mayol Solís  
Director General: D. Víctor Manuel Martín López

Vocales: D. Francisco Martín Gómez, Dña. Ángela María Bejarano de Gregorio, D. José Luis Cuerda Tena, D. Félix López García, D. Adolfo Aranzana Bernal, Dña. María Jesús Rincón Mora, D. José María Arcos González, Dña. María del Carmen Aguado Puebla, D. Luis Fernando Oliva Cabello, Dña. Esther Redondo García, Dña. Susana Castro García

Datos a 31 de diciembre de 2023

## Socios

Número de Cooperativas	432
Número de Personas Físicas	94.648
Número de Personas Jurídicas	11.124
<i>De las que PYMES</i>	873
<i>Resto de Empresas</i>	10.251

**TOTAL 106.204**

## Número total de Operaciones

Cuentas Corrientes	111.808
Cuentas Ahorro	274.295
Imposición a Plazo Fijo	38.365

**TOTAL 424.468**

## Datos Básicos de Actividad

(en euros)

Total Activo	9.980.224.089
Crédito a la Clientela	5.147.894.982
Dotación Obligatoria Fondo de Educación y Promoción	10.194.801
Recursos de Clientes	7.420.109.307
Fondos Propios	675.923.135

**RESULTADO DEL EJERCICIO 101.076.232**

## Número de Empleados

	Hombres	Mujeres	Total
Alta Dirección	1	0	1
Grupo I	5	1	6
Grupo II	554	593	1.147
Grupo III	2	0	2

**TOTAL 562 594 1.156**

**Oficinas y puntos de atención al cliente 457**

**Cajeros Automáticos 450**

**Tarjetas de crédito y débito 381.680**

# Caja Rural de Zamora, C.C.

## Grupo Caja Rural

Fecha de Creación: 1965

Domicilio Social: Avda. Alfonso IX, 7; 49013 Zamora, ZAMORA

Teléfono: 980 53 26 71; Fax: 980 53 46 49

Web: cajarural.com/zamora

NRBE: 3085.

29

Presidente:	D. Nicanor Santos Rafael
Vicepresidente:	D. Julio Asensio Villar
Secretario:	D. Pablo Salgado Garrido
Director General:	D. Cipriano García Rodríguez
Vocales:	D. Pedro Jambrina Fernández, D. Vicente Martín Perez, D. Pablo Alonso Martín, D. Luis Mariano de la Rocha Santos, D. Antonio Calvo Fernandez, D. Andrés Agustín Pernía Alonso, D. Javier Angel Jorge Lozano, D. Cándido César Anda Miguel, Dña. Susana Román Diego

Datos a 31 de diciembre de 2023

## Socios

Número de Cooperativas	262
Número de Personas Físicas	49.763
Número de Personas Jurídicas	6.567
<i>De las que PYMES</i>	5.645
<i>Resto de Empresas</i>	922

**TOTAL 56.592**

## Número total de Operaciones

Cuentas Corrientes	21.286
Cuentas Ahorro	98.007
Imposición a Plazo Fijo	11.388

**TOTAL 130.681**

## Datos Básicos de Actividad

(en euros)

Total Activo	3.816.830.116
Crédito a la Clientela	2.454.797.407
Dotación Obligatoria Fondo de Educación y Promoción	4.641.653
Recursos de Clientes	3.266.546.437
Fondos Propios	371.159.374

**RESULTADO DEL EJERCICIO 42.762.718**

## Número de Empleados

	Hombres	Mujeres	Total
Alta Dirección	1	0	1
Grupo I	1	0	1
Grupo II	174	156	330
Grupo III	2	1	3

**TOTAL 178 157 335**

**Oficinas y puntos de atención al cliente 108**

**Cajeros Automáticos 96**

**Tarjetas de crédito y débito 77.072**

# Caja Rural de Baena Nuestra Señora de Guadalupe, S.C.C.A.

Grupo Cooperativo Solventia

Fecha de Creación: 1962

Domicilio Social: Duque de Rivas, 3; 14850 Baena, CÓRDOBA

Teléfono: 957 66 50 14; Fax: 957 67 07 49

Web: [www.ruralvia.com/baena/](http://www.ruralvia.com/baena/)

NRBE: 3089.

Presidenta: D. Francisca Bernal Ortiz  
Vicepresidente: D. Rafael Jesús Santaella Ariza  
Secretario: Dña. María Salud Urbano Ávila  
Director General: Dña. Concepción Guijarro Cubillo

Vocales: D. Manuel de Hita Fernández, D. Nicolás Luis Fernández García, D. Francisco Antonio Alcalá Garrido,  
D. Salvador Osuna Rivas

Datos a 31 de diciembre de 2023

## Socios

Número de Cooperativas	9
Número de Personas Físicas	4.068
Número de Personas Jurídicas	263
<i>De las que PYMES</i>	192
<i>Resto de Empresas</i>	71

**TOTAL 4.340**

## Número total de Operaciones

Cuentas Corrientes	1.762
Cuentas Ahorro	7.368
Imposición a Plazo Fijo	615

**TOTAL 9.745**

## Datos Básicos de Actividad

(en euros)

Total Activo	162.027.971
Crédito a la Clientela	86.128.959
Dotación Obligatoria Fondo de Educación y Promoción	133.264
Recursos de Clientes	144.467.983
Fondos Propios	15.632.986

**RESULTADO DEL EJERCICIO 1.235.629**

## Número de Empleados

	Hombres	Mujeres	Total
Alta Dirección	0	0	0
Grupo I	1	1	2
Grupo II	5	9	14
Grupo III	0	1	1

**TOTAL 6 11 17**

**Oficinas y puntos de atención al cliente 3**

**Cajeros Automáticos 5**

**Tarjetas de crédito y débito 5.498**

# Caixa Rural de L'Alcúdia, S.C.V.C.

## Grupo Caja Rural

Fecha de Creación: 1969

Domicilio Social: Virgen de Oreto, 2; 46250 L'Alcúdia, VALENCIA

Teléfono: 96 254 01 66; Fax: 962 54 04 27

Web: [www.cralcudia.es/](http://www.cralcudia.es/)

NRBE: 3096.

31

Presidente: D. Cirilo Arandis Núñez  
Vicepresidente: D. José Miquel Boix  
Secretario: D. Fernando Arandis Llacer  
Director General: D. José María Primo Zaragoza

Vocales: Dña. Maria Carmen Abel Vaya, D. Carles Borrás Pla, Dña. Ana Cuco Oliver, D. Oreto Bou Clemente,  
D. José Carlos Montes Ballester, D. Andrés Núñez Marín, D. Rafael Vallés Chornet,  
D. Julio Salvador Sanchis Vallés

Datos a 31 de diciembre de 2023

## Socios

Número de Cooperativas	12
Número de Personas Físicas	2.350
Número de Personas Jurídicas	288
<i>De las que PYMES</i>	246
<i>Resto de Empresas</i>	42

**TOTAL 2.650**

## Número total de Operaciones

Cuentas Corrientes	1.784
Cuentas Ahorro	17.259
Imposición a Plazo Fijo	2.215

**TOTAL 21.258**

## Datos Básicos de Actividad

(en euros)

Total Activo	319.386.641
Crédito a la Clientela	162.322.701
Dotación Obligatoria Fondo de Educación y Promoción	757.200
Recursos de Clientes	268.899.371
Fondos Propios	33.935.542

**RESULTADO DEL EJERCICIO 3.028.799**

## Número de Empleados

	Hombres	Mujeres	Total
Alta Dirección	1	0	1
Grupo I	0	0	0
Grupo II	7	14	21
Grupo III	0	0	0
<b>TOTAL</b>	<b>8</b>	<b>14</b>	<b>22</b>

**Oficinas y puntos de atención al cliente 5**

**Cajeros Automáticos 7**

**Tarjetas de crédito y débito 10.909**

# Caja Rural de Nueva Carteya, S.C.A.C.

Grupo Cooperativo Solventia

Fecha de Creación: 1958

Domicilio Social: Avenida Andalucía, 6; 14857 Nueva Carteya, CÓRDOBA

Teléfono: 957 67 82 28; Fax: 957 67 80 54

Web: [www.ruralvia.com/carteya/](http://www.ruralvia.com/carteya/)

NRBE: 3098.

Presidente:	D. Antonio Tapia Torres
Vicepresidente:	D. José Cabello Gómez
Secretario:	D. Eduardo Pérez Ortega
Director General:	D. Jesús Fernández Ordóñez
Vocales:	D. Manuel Gómez Luque, D. José Priego Villatoro, D. Francisco Javier Povedano Ortiz, D. José Antonio Jiménez Maillo

Datos a 31 de diciembre de 2023

## Socios

Número de Cooperativas	13
Número de Personas Físicas	3.257
Número de Personas Jurídicas	64
<i>De las que PYMES</i>	48
<i>Resto de Empresas</i>	16

**TOTAL 3.334**

## Número total de Operaciones

Cuentas Corrientes	376
Cuentas Ahorro	3.643
Imposición a Plazo Fijo	1.124

**TOTAL 5.143**

## Datos Básicos de Actividad

(en euros)

Total Activo	108.275.492
Crédito a la Clientela	28.330.009
Dotación Obligatoria Fondo de Educación y Promoción	85.125
Recursos de Clientes	94.246.214
Fondos Propios	11.155.937

**RESULTADO DEL EJERCICIO 790.836**

## Número de Empleados

	Hombres	Mujeres	Total
Alta Dirección	0	0	0
Grupo I	0	0	0
Grupo II	2	7	9
Grupo III	0	1	1
<b>TOTAL</b>	<b>2</b>	<b>8</b>	<b>10</b>

Oficinas y puntos de atención al cliente	1
Cajeros Automáticos	2
Tarjetas de crédito y débito	2.688

# Caja Rural de Cañete de las Torres Nuestra Señora del Campo, S.C.A.C.

Grupo Cooperativo Solventia

Fecha de Creación: 1962

Domicilio Social: Plaza de España. 5;

14660 Cañete de las Torres, CÓRDOBA

Teléfono: 957 18 30 31; Fax: 957 18 41 04; Web: [www.ruralvia.com/canete/](http://www.ruralvia.com/canete/)

NRBE: 3104.

Presidente: D. Ramón Hernández Mérida  
Vicepresidente: D. Blas Francisco Relaño Muñoz  
Secretario: D. Francisco López Córdoba  
Director General: Dña. María Torralbo Ramírez

Vocales: Dña. Isabel Jiménez Pérez, D. Antonio Jesús Manrique Torralbo, Dña. María del Campo Velasco Ortega, Dña. Rafaela María Gallardo Trujillo, D. José Antonio Tapia Luque

Datos a 31 de diciembre de 2023

## Socios

Número de Cooperativas	7
Número de Personas Físicas	2.820
Número de Personas Jurídicas	135
<i>De las que PYMES</i>	66
<i>Resto de Empresas</i>	69

**TOTAL 2.962**

## Número total de Operaciones

Cuentas Corrientes	501
Cuentas Ahorro	4.940
Imposición a Plazo Fijo	423

**TOTAL 5.864**

## Datos Básicos de Actividad

(en euros)

Total Activo	101.708.507
Crédito a la Clientela	43.113.841
Dotación Obligatoria Fondo de Educación y Promoción	9.749
Recursos de Clientes	92.338.148
Fondos Propios	8.077.258

**RESULTADO DEL EJERCICIO 110.640**

## Número de Empleados

	Hombres	Mujeres	Total
Alta Dirección	0	0	0
Grupo I	0	0	0
Grupo II	2	7	9
Grupo III	0	0	0

**TOTAL 2 7 9**

**Oficinas y puntos de atención al cliente 2**

**Cajeros Automáticos 2**

**Tarjetas de crédito y débito 4.160**

# Caixa Rural La Vall San Isidro, S.C.C.V.

Grupo Cooperativo Solventia

Fecha de Creación: 1904

Domicilio Social: Avda. Corazón de Jesús, 3; 12600, La Vall d'Uixó, CASTELLÓN

Teléfono: 964 69 79 89; Fax: 964 69 79 88

Web: [www.caixarurallavall.com](http://www.caixarurallavall.com)

NRBE: 3111.

Presidente: Dña. María Lourdes Falcó Segarra  
Vicepresidente: D. José Luis Mendoza Pérez  
Secretario: D. Salvador Vicente Orenga Salvador  
Tesorero: D. Manuel Vicente Peirats Marco  
Director General: D. Arturo Jiménez Fernández

Vocales: Dña. Vicenta Trinidad Nebot Peñarroja, D. Carles Roger Franco Martin, Dña. María Soledad Segarra Salvador, D. Diego Sánchez Romero, D. Vicente Granell Prades, D. Ernesto Joaquín Canós Adrián

Datos a 31 de diciembre de 2023

## Socios

Número de Cooperativas	17
Número de Personas Físicas	10.605
Número de Personas Jurídicas	554
<i>De las que PYMES</i>	554
<i>Resto de Empresas</i>	0

**TOTAL 11.176**

## Número total de Operaciones

Cuentas Corrientes	3.025
Cuentas Ahorro	13.713
Imposición a Plazo Fijo	1.941

**TOTAL 18.679**

## Datos Básicos de Actividad

(en euros)

Total Activo	293.689.253
Crédito a la Clientela	111.433.222
Dotación Obligatoria Fondo de Educación y Promoción	86.855
Recursos de Clientes	266.244.400
Fondos Propios	21.932.239

**RESULTADO DEL EJERCICIO 781.691**

## Número de Empleados

	Hombres	Mujeres	Total
Alta Dirección	1	0	1
Grupo I	0	0	0
Grupo II	11	23	34
Grupo III	0	0	0

**TOTAL 12 23 35**

Oficinas y puntos de atención al cliente	5
Cajeros Automáticos	10
Tarjetas de crédito y débito	15.454



# Caja Rural San José de Alcora, S.C.C.V.

## Grupo Caja Rural

Fecha de Creación: 1925

Domicilio Social: San Francisco, 14; 12110 Alcora, CASTELLÓN

Teléfono: 964 36 09 76; Fax: 964 36 08 77

Web: [www.ruralvia.com/alcora](http://www.ruralvia.com/alcora)

NRBE: 3113.

35

Presidente: D. José Luis Esteban López  
Vicepresidente: José Vicente Ramos Andrés  
Secretario: D. Rafael Guardiola Mezquita  
Director General: D. Juan Manuel Nogueroles Mundina

Vocales: D. Alberto María Navarro Masó, Dña. Ana María Aguilar Bachero, Dña. María Astrid Granell Nebot,  
D. Rafael Beltrán García, Dña. María Jesús Ten Seguer, Dña. María Reyes Grangel Seguer,  
Dña. María Pilar Gayet Mallol, D. Alfonso Guillermo Mezquita Gasch, D. Pedro Miralles Calbo

Datos a 31 de diciembre de 2023

## Socios

Número de Cooperativas	2
Número de Personas Físicas	4.012
Número de Personas Jurídicas	356
<i>De las que PYMES</i>	137
<i>Resto de Empresas</i>	219

**TOTAL 4.370**

## Número total de Operaciones

Cuentas Corrientes	1.642
Cuentas Ahorro	6.548
Imposición a Plazo Fijo	3.386

**TOTAL 11.576**

## Datos Básicos de Actividad

(en euros)

Total Activo	343.248.978
Crédito a la Clientela	44.280.545
Dotación Obligatoria Fondo de Educación y Promoción	354.717
Recursos de Clientes	284.717.120
Fondos Propios	44.242.357

**RESULTADO DEL EJERCICIO 2.010.064**

## Número de Empleados

	Hombres	Mujeres	Total
Alta Dirección	1	0	1
Grupo I	0	0	0
Grupo II	8	11	19
Grupo III	0	0	0
<b>TOTAL</b>	<b>9</b>	<b>11</b>	<b>20</b>

**Oficinas y puntos de atención al cliente 3**

**Cajeros Automáticos 5**

**Tarjetas de crédito y débito 7.321**

# Caja Rural Nuestra Madre del Sol, S.C.A.C.

Grupo Cooperativo Solventia

Fecha de Creación: 1959

Domicilio Social: Alto Guadalquivir, 4; 14430 Adamuz, CÓRDOBA

Teléfono: 957 16 60 28; Fax: 957 16 63 13

Web: [www.ruralvia.com/adamuz/](http://www.ruralvia.com/adamuz/)

NRBE: 3115.

Presidente:	D. Bartolomé Terán Blanco
Vicepresidente:	D. Antonio Andrés Amil Grande
Secretario:	D. Antonio Ranchal Peñas
Director General:	D. Francisco Javier Arenas Alonso
Vocales:	D. Bartolomé Adamuz Torres, Dña. María del Carmen Méndez Calvillo, D. Carmelo Tapias Bollero, Dña. María Serrano García, D. José García Quesada

36

Datos a 31 de diciembre de 2023

## Socios

Número de Cooperativas	2
Número de Personas Físicas	1.498
Número de Personas Jurídicas	36
<i>De las que PYMES</i>	29
<i>Resto de Empresas</i>	7

**TOTAL 1.536**

## Número total de Operaciones

Cuentas Corrientes	339
Cuentas Ahorro	3.603
Imposición a Plazo Fijo	744

**TOTAL 4.686**

## Datos Básicos de Actividad

(en euros)

Total Activo	86.065.537
Crédito a la Clientela	21.887.282
Dotación Obligatoria Fondo de Educación y Promoción	
Recursos de Clientes	73.410.968
Fondos Propios	11.325.604

**RESULTADO DEL EJERCICIO 606.097**

## Número de Empleados

	Hombres	Mujeres	Total
Alta Dirección	1	0	1
Grupo II	1	6	7
Grupo III	0	1	1
<b>TOTAL</b>	<b>2</b>	<b>7</b>	<b>9</b>

Oficinas y puntos de atención al cliente	1
Cajeros Automáticos	2
Tarjetas de crédito y débito	3.821

# Caixa Rural d'Algemesí, S.C.V.C.

Grupo Caja Rural

Fecha de Creación: 1970

Domicilio Social: San José de Calasanz, 6; 46680 Algemesí, VALENCIA

Teléfono: 962 48 80 30; Fax: 962 48 45 11

Web: [www.caixalgemesi.es](http://www.caixalgemesi.es)

NRBE: 3117.

37

Presidente:	Dña. Lidia Masiá Francés
Vicepresidente:	D. Francisco J. Llácer Bueno
Secretario:	D. Vicente J. Girbés Ferragud
Director General:	D. Francisco Javier Barberá Ahuir
Vocales:	D. Joaquín Machí Ferris, D. Vicente R. García Mont, D. Antonio García Martínez, D. José Ramón Pous Borrás, D. Vicente Crespo Puchades, D. José Ricardo Esteve Plaza, D. Miguel Ángel Calpe Maravilla

Datos a 31 de diciembre de 2023

## Socios

Número de Cooperativas	14
Número de Personas Físicas	7.523
Número de Personas Jurídicas	296
<i>De las que PYMES</i>	292
<i>Resto de Empresas</i>	4

**TOTAL 7.833**

## Número total de Operaciones

Cuentas Corrientes	4.630
Cuentas Ahorro	18.577
Imposición a Plazo Fijo	1.629

**TOTAL 24.836**

## Datos Básicos de Actividad

(en euros)

Total Activo	362.066.378
Crédito a la Clientela	139.075.624
Dotación Obligatoria Fondo de Educación y Promoción	176.129
Recursos de Clientes	321.194.128
Fondos Propios	25.409.098

**RESULTADO DEL EJERCICIO 1.585.163**

## Número de Empleados

	Hombres	Mujeres	Total
Alta Dirección	0	0	0
Grupo I	1	0	1
Grupo II	14	25	39
Grupo III	0	0	0

**TOTAL 15 25 40**

Oficinas y puntos de atención al cliente	6
Cajeros Automáticos	14
Tarjetas de crédito y débito	17.965

Órganos de Gobierno y Datos Básicos de las Cooperativas de Crédito Asociadas a la Unacc

# Caja Rural de Casas Ibáñez, S.C.C. de C-LM

Grupo Caja Rural

Fecha de Creación: 1962

Domicilio Social: Tercia, 49; 02200 Casas Ibáñez, ALBACETE

Teléfono: 967 46 03 12; Fax: 967 46 03 44

Web: [www.ruralvia.com/casasibanez](http://www.ruralvia.com/casasibanez)

NRBE: 3127.

Presidente: Dña. Eva María Murcia Gómez  
Vicepresidente: D. Mario Moya Defez  
Secretario: D. Virgilio Cuenca Nieto  
Director General: D. Alberto Nieto Gómez

Vocales: D. Pascual Fernando Gómez Sánchez, Dña. Eva María Medina Peñarrubia, D. Juan Antonio Jiménez Gómez, Dña. Carmen Honrubia Muñoz, D. Gregorio López Sanz, D. Miguel Mariano Fernández Gómez

Datos a 31 de diciembre de 2023

## Socios

Número de Cooperativas	8
Número de Personas Físicas	1.218
Número de Personas Jurídicas	119
<i>De las que PYMES</i>	115
<i>Resto de Empresas</i>	4

**TOTAL 1.345**

## Número total de Operaciones

Cuentas Corrientes	415
Cuentas Ahorro	3.422
Imposición a Plazo Fijo	956

**TOTAL 4.793**

## Datos Básicos de Actividad

(en euros)

Total Activo	78.208.473
Crédito a la Clientela	31.744.350
Dotación Obligatoria Fondo de Educación y Promoción	84.035
Recursos de Clientes	65.389.217
Fondos Propios	10.730.720

**RESULTADO DEL EJERCICIO 476.196**

## Número de Empleados

	Hombres	Mujeres	Total
Alta Dirección	1	0	1
Grupo I	0	0	0
Grupo II	2	3	5
Grupo III	0	0	0

**TOTAL 3 3 6**

Oficinas y puntos de atención al cliente	1
Cajeros Automáticos	1
Tarjetas de crédito y débito	2.529

# Caja Rural San José de Almassora, S.C.C.V.

## Grupo Caja Rural

Fecha de Creación: 1917

Domicilio Social: Trinidad, 20; 12550 Almassora, CASTELLÓN

Teléfono: 964 56 00 03; Fax: 964 55 02 48

Web: [www.caixalmassora.com](http://www.caixalmassora.com)

NRBE: 3130.

39

Presidente: D. Miguel Roberto Serra Escorihuela

Vicepresidente: Dña. Pilar Simó Serra

Secretario: D. Manuel Claramonte Borillo

Director General: Dña. Marián Llop Puerto

Vocales: D. Hipólito Guinot Chabrera, D. José Salvador Rovira Benajes, Dña. Silvia Simó Artero,  
D. Pascual Soriano Serra, Dña. Rosa Isabel Bernat Matutano

Datos a 31 de diciembre de 2023

## Socios

Número de Cooperativas	4
Número de Personas Físicas	6.010
Número de Personas Jurídicas	262
<i>De las que PYMES</i>	224
<i>Resto de Empresas</i>	38

**TOTAL 6.276**

## Número total de Operaciones

Cuentas Corrientes	2.504
Cuentas Ahorro	14.588
Imposición a Plazo Fijo	3.318

**TOTAL 20.410**

## Datos Básicos de Actividad

(en euros)

Total Activo	379.393.215
Crédito a la Clientela	115.386.488
Dotación Obligatoria Fondo de Educación y Promoción	303.312
Recursos de Clientes	324.957.191
Fondos Propios	46.325.396

**RESULTADO DEL EJERCICIO 2.729.811**

## Número de Empleados

	Hombres	Mujeres	Total
Alta Dirección	0	0	0
Grupo I	2	1	3
Grupo II	10	15	25
Grupo III	1	0	1
<b>TOTAL</b>	<b>13</b>	<b>16</b>	<b>29</b>

**Oficinas y puntos de atención al cliente 4**

**Cajeros Automáticos 10**

**Tarjetas de crédito y débito 27.419**

# Caja Rural Nuestra Señora de la Esperanza de Onda, S.C.C.V.

Grupo Caja Rural

Fecha de Creación: 1930

Domicilio Social: Plaza El Pla, 19; 12200 Onda, CASTELLÓN

Teléfono: 964 77 66 77; Fax: 964 60 00 66

Web: www.caixaonda.com

NRBE: 3134.

Presidente:	D. Salvador Calzada Feliú
Vicepresidente:	D. José Tomás Catalán Rubert
Secretario:	D. Carlos Zarzoso Sorolla
Tesorero:	Dña. María del Carmen Gimeno Balaguer
Director General:	D. Vicente Prades Albalat
Vocales:	D. Raul Peris Julve, D. José Sansano Colomer, Dña. Concepción Álvaro Albert, Dña. Ana Belén Montoliu Navarro, Dña. Ana Tomás Vidal, Dña. María José Martí Piquer

Datos a 31 de diciembre de 2023

## Socios

Número de Cooperativas	15
Número de Personas Físicas	6.905
Número de Personas Jurídicas	312
<i>De las que PYMES</i>	263
<i>Resto de Empresas</i>	49

**TOTAL 7.232**

## Número total de Operaciones

Cuentas Corrientes	1.952
Cuentas Ahorro	12.931
Imposición a Plazo Fijo	3.560

**TOTAL 18.443**

## Datos Básicos de Actividad

(en euros)

Total Activo	360.439.133
Crédito a la Clientela	95.195.406
Dotación Obligatoria Fondo de Educación y Promoción	358.148
Recursos de Clientes	308.105.220
Fondos Propios	42.341.531

**RESULTADO DEL EJERCICIO 3.222.912**

## Número de Empleados

	Hombres	Mujeres	Total
Alta Dirección	1	0	1
Grupo I	0	0	0
Grupo II	15	17	32
Grupo III	0	0	0

**TOTAL 16 17 33**

Oficinas y puntos de atención al cliente	4
Cajeros Automáticos	8
Tarjetas de crédito y débito	12.288

# Ruralnostra, S.C.C.V.

## Grupo Caja Rural

Fecha de Creación: 1943

Domicilio Social: Calle de Tales, 2; 12549 Betxí, CASTELLÓN

Teléfono: 964 62 30 03; Fax: 964 62 30 04

Web: [www.ruralnostra.com](http://www.ruralnostra.com)

NRBE: 3138.

41

Presidente:	D. Vicente Miguel Seglar Ballester
Vicepresidente:	D. Santiago Franch Personat
Secretario:	Dña. Catalina Jiménez Pérez
Tesorero:	D. Vicente Montroy Meneu
Director General:	D. Francisco Albiach García

Vocales: Dña. Purificación Carmen Franch Franch, D. Manuel Forner Gumbau, D. Rubén Almela Blasco, D. José Pascual Torres Nebot, Dña. Estefanía Meneu Ibáñez, Dña. Patricia Palanques Gómez

Datos a 31 de diciembre de 2023

## Socios

Número de Cooperativas	19
Número de Personas Físicas	1.746
Número de Personas Jurídicas	109
<i>De las que PYMES</i>	109
<i>Resto de Empresas</i>	0

**TOTAL 1.874**

## Número total de Operaciones

Cuentas Corrientes	2.930
Cuentas Ahorro	7.123
Imposición a Plazo Fijo	1.222

**TOTAL 11.275**

## Datos Básicos de Actividad

(en euros)

Total Activo	241.654.591
Crédito a la Clientela	88.856.272
Dotación Obligatoria Fondo de Educación y Promoción	112.561
Recursos de Clientes	193.403.529
Fondos Propios	13.807.270

**RESULTADO DEL EJERCICIO 1.013.053**

## Número de Empleados

	Hombres	Mujeres	Total
Alta Dirección	1	0	1
Grupo I	0	0	0
Grupo II	14	21	35
Grupo III	0	0	0
<b>TOTAL</b>	<b>15</b>	<b>21</b>	<b>36</b>

**Oficinas y puntos de atención al cliente 7**

**Cajeros Automáticos 9**

**Tarjetas de crédito y débito 5.501**

# Caja Rural de Gissona, S.C.C.

Fecha de Creación: 1963

Domicilio Social: Calle Traspalau, 8; 25210 Gissona, LÉRIDA

Teléfono: 973 55 01 00; Fax: 973 55 12 68

Web: [www.caixaguissona.com](http://www.caixaguissona.com)

NRBE: 3140.

42

Presidente: D. Daniel Marsol Trescents  
Vicepresidente: D. Jaume Alsina Calvet  
Secretario: D. Miquel Marsol Parramón  
Director General: D. Martí Bravo Padulles

Vocales: Dña. Marta Batalla Clave, D. Jaume Alsina Cornellana, D. Javier Raimundo Alegre Rosselló,  
Dña. Marta Grañó Calvete, Dña. Violant Ruis Gomà, D. Juan Domingo Majoral Farran

Datos a 31 de diciembre de 2023

## Socios

Número de Cooperativas	27
Número de Personas Físicas	12.136
Número de Personas Jurídicas	1.346
<i>De las que PYMES</i>	715
<i>Resto de Empresas</i>	631

**TOTAL 13.509**

## Número total de Operaciones

Cuentas Corrientes	138.773
Cuentas Ahorro	
Imposición a Plazo Fijo	37.532

**TOTAL 176.305**

## Datos Básicos de Actividad

(en euros)

Total Activo	1.507.790.636
Crédito a la Clientela	491.525.889
Dotación Obligatoria Fondo de Educación y Promoción	1.320.868
Recursos de Clientes	1.353.301.889
Fondos Propios	103.497.550

**RESULTADO DEL EJERCICIO 11.887.811**

## Número de Empleados

	Hombres	Mujeres	Total
Alta Dirección	0	0	0
Grupo I	3	0	3
Grupo II	25	27	52
Grupo III	1	3	4

**TOTAL 29 30 59**

Oficinas y puntos de atención al cliente	4
Cajeros Automáticos	8
Tarjetas de crédito y débito	45.122



# Caja Rural de Villamalea, S.C.C.A. de C-LM

## Grupo Caja Rural

Fecha de Creación: 1960

Domicilio Social: Plaza de la Iglesia, 9; 02270 Villamalea, ALBACETE

Teléfono: 967 48 30 26; Fax: 967 48 36 72

Web: [www.villamalea.ruralvia.com](http://www.villamalea.ruralvia.com)

NRBE: 3144.

43

Presidente:	Dña. Ana Belén Ramos Fernández
Vicepresidente:	Dña. Carmen Jiménez García
Secretario:	D. Francisco Javier López Garrido
Director General:	Dña. Susana González Alarcón
Vocales:	D. Félix Parreño Herrero, D. Francisco Escribano Sotos, Dña. María Montero Anguix, Dña. María José Sáez Cutanda, Dña. María Pilar Murcia Pardo, Dña. Bladimiro Parreño Descalzo

Datos a 31 de diciembre de 2023

## Socios

Número de Cooperativas	37
Número de Personas Físicas	1.608
Número de Personas Jurídicas	63
<i>De las que PYMES</i>	57
<i>Resto de Empresas</i>	6

**TOTAL 1.708**

## Número total de Operaciones

Cuentas Corrientes	1.244
Cuentas Ahorro	3.869
Imposición a Plazo Fijo	794

**TOTAL 5.907**

## Datos Básicos de Actividad

(en euros)

Total Activo	114.474.449
Crédito a la Clientela	62.225.934
Dotación Obligatoria Fondo de Educación y Promoción	92.571
Recursos de Clientes	97.117.414
Fondos Propios	12.350.382

**RESULTADO DEL EJERCICIO 833.135**

## Número de Empleados

	Hombres	Mujeres	Total
Alta Dirección	0	0	0
Grupo I	0	0	0
Grupo II	3	4	7
Grupo III	0	0	0

**TOTAL 3 4 7**

Oficinas y puntos de atención al cliente	1
Cajeros Automáticos	2
Tarjetas de crédito y débito	3.270

# Caja Rural de Albal, C.C.V.

## Grupo Caja Rural

Fecha de Creación: 1969

Domicilio Social: Plaza del Jardí, 24; 46470 Albal, VALENCIA

Teléfono: 96 126 00 75; Fax: 96 126 86 83

Web: [www.ruralalbal.com](http://www.ruralalbal.com)

NRBE: 3150.

Presidente: D. Antonio Martínez Vila  
Vicepresidente: D. Francisco Andrés Sena Romero  
Secretario: D. Manuel Lorenzo Martínez  
Director General: D. Miguel Chilet Puchalt

Vocales: D. José Antonio Hernández Vila, D. Gaspar Vicente Ramón Portés,  
Dña. Anna Dolors Marí Martínez, D. Francisco Viciano Bonora, D. Antonio Requena Requena

Datos a 31 de diciembre de 2023

## Socios

Número de Cooperativas	3
Número de Personas Físicas	1.940
Número de Personas Jurídicas	102
<i>De las que PYMES</i>	88
<i>Resto de Empresas</i>	14

**TOTAL 2.045**

## Número total de Operaciones

Cuentas Corrientes	766
Cuentas Ahorro	5.482
Imposición a Plazo Fijo	753

**TOTAL 7.001**

## Datos Básicos de Actividad

(en euros)

Total Activo	103.592.778
Crédito a la Clientela	38.932.757
Dotación Obligatoria Fondo de Educación y Promoción	176.484
Recursos de Clientes	87.908.448
Fondos Propios	12.826.658

**RESULTADO DEL EJERCICIO 705.934**

## Número de Empleados

	Hombres	Mujeres	Total
Alta Dirección	2	0	2
Grupo I	0	0	0
Grupo II	4	5	9
Grupo III	0	0	0

**TOTAL 6 5 11**

Oficinas y puntos de atención al cliente	1
Cajeros Automáticos	3
Tarjetas de crédito y débito	3.934

# Caixa Popular-Caixa Rural, C.C.V.

## Grupo Caja Rural

Fecha de Creación: 1977

Domicilio Social: Parque Tecnológico, Avda. Juan de la Cierva, 9;  
46980 Paterna, VALENCIA

Teléfono: 96 131 82 82; Fax: 96 131 81 82; Web: www.caixapopular.es  
NRBE: 3159.

45

Presidente: Consum, Coop. V. representado por D. Amadeo Ferrer Bayarri  
Vicepresidente: Dña. Claudia Martínez Wichtel  
Secretario: Dña. M<sup>ª</sup> José Marcos Alemany  
Director General: D. Rosendo Ortí López

Vocales: Dña. Marta Mellado Valero, Martí Sorolla Coop. V. representado por D. Enrique Cerezo Gebrían, Florida Centre de Formació Coop. V. representada por D. Clemente Morales Gutiérrez, Dña. Paloma Tarazona Cano, Dña. Inmaculada Concepción López Primo, D. Manuel Villanueva Torán, D. Vicente Vengut Ferrando, Dña. Miriam Cervero García, D. Alberto Compte Torrero

Datos a 31 de diciembre de 2023

## Socios

Número de Cooperativas	156
Número de Personas Físicas	721
Número de Personas Jurídicas	102
<i>De las que PYMES</i>	63
<i>Resto de Empresas</i>	39

**TOTAL 979**

## Número total de Operaciones

Cuentas Corrientes	76.972
Cuentas Ahorro	113.903
Imposición a Plazo Fijo	12.924

**TOTAL 203.799**

## Datos Básicos de Actividad

(en euros)

Total Activo	3.287.069.660
Crédito a la Clientela	1.949.233.896
Dotación Obligatoria Fondo de Educación y Promoción	1.845.611
Recursos de Clientes	2.918.045.558
Fondos Propios	202.592.911

**RESULTADO DEL EJERCICIO 24.071.139**

## Número de Empleados

	Hombres	Mujeres	Total
Alta Dirección	0	0	0
Grupo I	10	5	15
Grupo II	165	238	403
Grupo III	0	0	0

**TOTAL 175 243 418**

**Oficinas y puntos de atención al cliente 77**

**Cajeros Automáticos 158**

**Tarjetas de crédito y débito 162.241**

# Caixa Rural Benicarló, S.C.C.V.

Grupo Cooperativo Solventia

Fecha de Creación: 1970

Domicilio Social: Avda. Joan Carles I, 18; 12580 Benicarló, CASTELLÓN

Teléfono: 964 46 04 24; Fax: 964 46 70 62

Web: [www.caixabenicarlo.es](http://www.caixabenicarlo.es)

NRBE: 3162.

Presidente: D. Vicente París Forés  
Vicepresidente: D. José Luis Miquel Gellida  
Secretario: D. José Luis Fandos Sancho  
Director General: D. José Manuel Galán Foix

Vocales: Dña. Margarita Perelló Servera, D. Tomás Ayza Galán, D. Sergio Ortiz Bueno, D. José Antonio Urquizú Vizcarro, D. Guillermo Peña Marzá, Dña. Edurne Roca Monreal, D. Francisco Manuel Querol Foix

Datos a 31 de diciembre de 2023

## Socios

Número de Cooperativas	5
Número de Personas Físicas	4.938
Número de Personas Jurídicas	326
<i>De las que PYMES</i>	306
<i>Resto de Empresas</i>	20

**TOTAL 5.269**

## Número total de Operaciones

Cuentas Corrientes	3.516
Cuentas Ahorro	14.874
Imposición a Plazo Fijo	1.919

**TOTAL 20.309**

## Datos Básicos de Actividad

(en euros)

Total Activo	394.014.826
Crédito a la Clientela	80.116.412
Dotación Obligatoria Fondo de Educación y Promoción	201.721
Recursos de Clientes	355.871.800
Fondos Propios	25.116.025

**RESULTADO DEL EJERCICIO 1.820.772**

## Número de Empleados

	Hombres	Mujeres	Total
Alta Dirección	1	0	1
Grupo I	0	0	0
Grupo II	10	25	35
Grupo III	0	0	0

**TOTAL 11 25 36**

**Oficinas y puntos de atención al cliente 5**

**Cajeros Automáticos 11**

**Tarjetas de crédito y débito 13.727**

# Caixa Rural Les Coves de Vinromà, S.C.C.V.

## Grupo Caja Rural

Fecha de Creación: 1932

Domicilio Social: San Antoni, 27; 12185 Les Coves de Vinromà, CASTELLÓN

Teléfono: 964 42 60 50; Fax: 964 42 62 99

Web: [www.caixacoves.es](http://www.caixacoves.es)

NRBE: 3166.

47

Presidente:	D. Tomás Orient Mateu
Vicepresidente:	D. Francisco Jesús Forés Capsir
Secretario:	Dña. Rosa Alcácer Martínez
Tesorero:	D. César Villalonga Gascó
Director General:	D. Alfonso Escóí Lino
Vocales:	D. Jaime Sancho Escrig, D. Miguel Martí Bellido, D. Enrique J. Marzá Monroig, D. Juan Villalonga Ebrí

Datos a 31 de diciembre de 2023

## Socios

Número de Cooperativas	2
Número de Personas Físicas	762
Número de Personas Jurídicas	21
<i>De las que PYMES</i>	19
<i>Resto de Empresas</i>	2

**TOTAL 785**

## Número total de Operaciones

Cuentas Corrientes	377
Cuentas Ahorro	1.964
Imposición a Plazo Fijo	442

**TOTAL 2.783**

## Datos Básicos de Actividad

(en euros)

Total Activo	63.032.187
Crédito a la Clientela	13.531.362
Dotación Obligatoria Fondo de Educación y Promoción	65.726
Recursos de Clientes	55.969.624
Fondos Propios	5.550.421

**RESULTADO DEL EJERCICIO 603.142**

## Número de Empleados

	Hombres	Mujeres	Total
Alta Dirección	1	0	1
Grupo I	0	0	0
Grupo II	2	5	7
Grupo III	0	0	0

**TOTAL 3 5 8**

Oficinas y puntos de atención al cliente	1
Cajeros Automáticos	1
Tarjetas de crédito y débito	1.689

# Caixa Rural Vinaròs, S.C.C.V.

Grupo Caja Rural

Fecha de Creación: 1970

Domicilio Social: San Cristóbal, 19; 12500 Vinaròs, CASTELLÓN

Teléfono: 964 40 72 80; Fax: 964 40 72 81

Web: [www.ruralvia.com/vinaros](http://www.ruralvia.com/vinaros)

NRBE: 3174

Presidente: Dña. Josefa Gondomar Miñana  
Vicepresidente: D. Jorge Albalat Domenech  
Secretario: Dña. María Adela Rubert García  
Tesorero: D. Agustín Miralles Grau  
Director General: D. Antonio Sebastiá Prats

Vocales: D. Francisco Manuel Gallego Febrer, Dña. Cristina Albiol Guimera, D. Gonzalo Velasco Llorach,  
D. Joan Manel Solsona Vizcarro

Datos a 31 de diciembre de 2023

## Socios

Número de Cooperativas	8
Número de Personas Físicas	8.058
Número de Personas Jurídicas	374
<i>De las que PYMES</i>	374
<i>Resto de Empresas</i>	0

**TOTAL 8.440**

## Número total de Operaciones

Cuentas Corrientes	3.339
Cuentas Ahorro	8.844
Imposición a Plazo Fijo	1.527

**TOTAL 13.710**

## Datos Básicos de Actividad

(en euros)

Total Activo	246.083.780
Crédito a la Clientela	93.370.427
Dotación Obligatoria Fondo de Educación y Promoción	415.129
Recursos de Clientes	220.540.719
Fondos Propios	20.031.108

**RESULTADO DEL EJERCICIO 2.352.397**

## Número de Empleados

	Hombres	Mujeres	Total
Alta Dirección	1	0	1
Grupo I	0	0	0
Grupo II	8	10	18
Grupo III	0	0	0

**TOTAL 9 10 19**

**Oficinas y puntos de atención al cliente 2**

**Cajeros Automáticos 7**

**Tarjetas de crédito y débito 8.765**

# Caja Rural del Sur, S. C. C.

## Grupo Caja Rural

Fecha de Creación: 2001

Domicilio Social: Murillo, 2; 41001 Sevilla, SEVILLA

Teléfono: 954 59 91 00; Fax: 954 22 81 60

Web: [www.cajaruraldelsur.es/es](http://www.cajaruraldelsur.es/es)

NRBE: 3187.

49

Presidente:	D. José Luis García-Palacios Álvarez
Vicepresidente:	D. Antonio Torres Conde, D. Ricardo López-Crespo Delgado
Secretario:	D. José María Loring Lasarte
Director General:	D. Guillermo Téllez Vazquez
Vocales:	D. Francisco José Bernal Muñoz, D. José María Calero Muñoz, D. Francisco Javier Contreras Santana, Dña. Rocío Acosta Ferrero, D. Gabriel Villegas Escobar, D. Alberto Garrocho Robles, D. Pablo González del Corral Martín, D. Pedro Antonio Maestre de León, D. Juan Mora-Figueroa Gayán, Dña. Yolanda Pelayo Díaz

Datos a 31 de diciembre de 2023

## Socios

Número de Cooperativas	705
Número de Personas Físicas	142.115
Número de Personas Jurídicas	7.284
<i>De las que PYMES</i>	6.192
<i>Resto de Empresas</i>	1.092

**TOTAL 150.104**

## Número total de Operaciones

Cuentas Corrientes	151.641
Cuentas Ahorro	336.598
Imposición a Plazo Fijo	14.997

**TOTAL 503.236**

## Datos Básicos de Actividad

(en euros)

Total Activo	9.814.044.077
Crédito a la Clientela	6.824.109.542
Dotación Obligatoria Fondo de Educación y Promoción	10.278.084
Recursos de Clientes	8.226.079.886
Fondos Propios	934.373.070

**RESULTADO DEL EJERCICIO 104.514.275**

## Número de Empleados

	Hombres	Mujeres	Total
Alta Dirección	0	0	0
Grupo I	1	0	1
Grupo II	591	466	1.057
Grupo III	0	0	0

**TOTAL 592 466 1.058**

**Oficinas y puntos de atención al cliente 315**

**Cajeros Automáticos 418**

**Tarjetas de crédito y débito 441.687**

# Caja Rural de Albacete, Ciudad Real y Cuenca, S.C.C.

Grupo Caja Rural

Fecha de Creación: 2011

Domicilio Social: Tesifonte Gallego, 18; 02002 Albacete, ALBACETE

Teléfono: 902 319 001; Fax: 967 22 78 04

Web: [www.globalcaja.es](http://www.globalcaja.es)

NRBE: 3190.

Presidente:	D. Fernando Mariano León Egido
Vicepresidente:	D. Herminio Molina Abellán, D. Luis García Romero
Secretario:	D. Rafael Torres Ugena
Director General:	D. Pedro Palacios Gómez
Vocales:	Dña. María del Mar Ramírez Méndez, D. Rafael Costero Fernández, Dña. Ana María García-Mochales Ávila, D. Juan Aparicio Sáez, Dña. Elena Pacheco Martínez, Dña. Clara Isabel Fernández-Cabrea Marín, D. Carlos David Bonilla Merchante, Dña. Felicia Plata Álvarez, D. Rafael Mendoza Ballesteros (laboral)

Datos a 31 de diciembre de 2023

## Socios

Número de Cooperativas	717
Número de Personas Físicas	123.751
Número de Personas Jurídicas	10.837
<i>De las que PYMES</i>	9.587
<i>Resto de Empresas</i>	1.250

**TOTAL 135.305**

## Número total de Operaciones

Cuentas Corrientes	116.139
Cuentas Ahorro	302.374
Imposición a Plazo Fijo	30.984

**TOTAL 449.497**

## Datos Básicos de Actividad

(en euros)

Total Activo	9.046.661.622
Crédito a la Clientela	5.004.399.687
Dotación Obligatoria Fondo de Educación y Promoción	17.182.369
Recursos de Clientes	7.049.289.942
Fondos Propios	899.146.318

**RESULTADO DEL EJERCICIO 92.277.369**

## Número de Empleados

	Hombres	Mujeres	Total
Alta Dirección	1	0	1
Grupo I	0	0	0
Grupo II	500	443	943
Grupo III	5	0	5

**TOTAL 506 443 949**

**Oficinas y puntos de atención al cliente 307**

**Cajeros Automáticos 349**

**Tarjetas de crédito y débito 363.699**



# Caja Rural de Aragón, S.C.C.

## Grupo Caja Rural

Fecha de Creación: 2011

Domicilio Social: Calle Coso, 29; 50003 Zaragoza, ZARAGOZA

Teléfono: 976 76 33 00; Fax: 976 76 33 05

Web: [www.cajaruraldearagon.es](http://www.cajaruraldearagon.es)

NRBE: 3191.

51

Presidente: D. Luis Esteban Olivera Bardaji  
Vicepresidente: D. Antonio Poblador Soler  
Secretario: D. Antonio José Lozano Soria  
Director General: D. Luis Ignacio Lucas Domínguez

Vocales: D. Ignacio Sabino Casamitjana Barrios, D. Juan Antonio Gallifa Faure, Dña. Beatriz Begué Barrena, D. Ignacio Romero Segura, D. Óscar Hugo Tobía López, Dña. Ruth Lázaro Tormes, Dña. María Pilar Cativiela Bescós, D. Eduardo Ibáñez Aranda, D. José Manuel Lorente Andrés

Datos a 31 de diciembre de 2023

## Socios

Número de Cooperativas	511
Número de Personas Físicas	103.272
Número de Personas Jurídicas	13.834
<i>De las que PYMES</i>	11.479
<i>Resto de Empresas</i>	2.355

**TOTAL 117.617**

## Número total de Operaciones

Cuentas Corrientes	57.328
Cuentas Ahorro	161.340
Imposición a Plazo Fijo	26.278

**TOTAL 244.946**

## Datos Básicos de Actividad

(en euros)

Total Activo	4.906.778.582
Crédito a la Clientela	2.698.070.481
Dotación Obligatoria Fondo de Educación y Promoción	1.591.096
Recursos de Clientes	4.242.400.458
Fondos Propios	440.642.689

**RESULTADO DEL EJERCICIO 21.930.011**


## Número de Empleados

	Hombres	Mujeres	Total
Alta Dirección	1	0	1
Grupo I	0	0	0
Grupo II	422	286	708
Grupo III	1	0	1
<b>TOTAL</b>	<b>424</b>	<b>286</b>	<b>710</b>

**Oficinas y puntos de atención al cliente 217**

**Cajeros Automáticos 205**

**Tarjetas de crédito y débito 181.682**



---

# Órganos de Gobierno

## Datos Básicos de las Sucursales de Entidades de Crédito Comunitarias Asociadas a la Unacc

---

Órganos de Gobierno /  
Datos Básicos de las Sucursales de Entidades de Crédito Comunitarias Asociadas a la Unacc



# Banca Popolare Etica Società Cooperativa per Azioni

Sucursal en España

Fecha de Creación: 2014

Domicilio Social: Calle Santa María, 9 48005. Bilbao, VIZCAYA

Teléfono: 944 50 05 87

Web: [www.fiarebancaetica.coop](http://www.fiarebancaetica.coop)

NRBE: 1550.

Delegada en España: Dña. Paola Zanet  
Director de Desarrollo y Estrategia: D. Juan Garibi Soga

55

Datos a 31 de diciembre de 2023

## Socios

Número de Cooperativas	147
Número de Personas Físicas	3.107
Número de Personas Jurídicas	509
<i>De las que PYMES</i>	509
<i>Resto de Empresas</i>	0

**TOTAL 3.763**

## Número total de Operaciones

Cuentas Corrientes	9.244
Cuentas Ahorro	0
Imposición a Plazo Fijo	1.623

**TOTAL 10.867**

## Datos Básicos de Actividad

(en euros)

Total Activo	312.783.338
Crédito a la Clientela	107.666.478
Recursos de Clientes	300.917.457

## Número de Empleados


	Hombres	Mujeres	Total
Alta Dirección	0	0	0
Grupo I	0	0	0
Grupo II	13	22	35
Grupo III	0	0	0
<b>TOTAL</b>	<b>13</b>	<b>22</b>	<b>35</b>

**Oficinas y puntos de atención al cliente 3**

**Cajeros Automáticos 0**

**Tarjetas de crédito y débito 5.296**


Órganos de Gobierno y Datos Básicos de las Cooperativas de Crédito Asociadas a la Unacc



# **Estados Financieros Públicos de las Cooperativas de Crédito**









---

# Estados Financieros Públicos de las Cooperativas de Crédito

## Balances Públicos Individuales

---

## Balances Públicos Individuales

Diciembre 2023

CONCEPTO	3001 CAJA RURAL DE ALMENDRALEJO, S.C.C.	3005 CAJA RURAL CENTRAL, S.C.C.	3007 CAJA RURAL DE GIJÓN, S.C.A.C.	3008 CAJA RURAL DE NAVARRA, S.C.C.
<b>ACTIVO</b>				
EFFECTIVO, SALDOS EN EFFECTIVO EN BANCOS CENTRALES Y OTROS DEPÓSITOS A LA VISTA	504.070.234	339.475.805	92.713.314	1.615.026.599
<b>ACTIVOS FINANCIEROS MANTENIDOS PARA NEGOCIAR</b>		289.192	64.743	6.605.650
Derivados		289.192	64.743	3.972.899
Instrumentos de patrimonio				2.632.750
Valores representativos de deuda				
Préstamos y anticipos				
Bancos centrales				
Entidades de crédito				
Cientela				
Pro memoria: prestados o entregados como garantía con derecho de venta o pignoración				
<b>ACTIVOS FINANCIEROS NO DESTINADOS A NEGOCIACIÓN VALORADOS OBLIGATORIAMENTE A VALOR RAZONABLE CON CAMBIOS EN RESULTADOS</b>	9.084.803	2.883		320.580
Instrumentos de patrimonio	9.084.803			
Valores representativos de deuda				320.388
Préstamos y anticipos		2.883		191
Bancos centrales				
Entidades de crédito				
Cientela		2.883		191
Pro memoria: prestados o entregados como garantía con derecho de venta o pignoración				
<b>ACTIVOS FINANCIEROS DESIGNADOS A VALOR RAZONABLE CON CAMBIOS EN RESULTADOS</b>				
Valores representativos de deuda				
Préstamos y anticipos				
Bancos centrales				
Entidades de crédito				
Cientela				
Pro memoria: prestados o entregados como garantía con derecho de venta o pignoración				
<b>ACTIVOS FINANCIEROS A VALOR RAZONABLE CON CAMBIOS EN OTRO RESULTADO GLOBAL</b>	90.593.251	82.004.107	32.850.876	861.655.843
Instrumentos de patrimonio	33.980.213	78.335.788	8.092.230	306.927.993
Valores representativos de deuda	56.613.038	3.668.320	24.758.646	554.727.850
Préstamos y anticipos				
Bancos centrales				
Entidades de crédito				
Cientela				
Pro memoria: prestados o entregados como garantía con derecho de venta o pignoración		1.500.000	21.439.636	17.000.000
<b>ACTIVOS FINANCIEROS A COSTE AMORTIZADO</b>	1.482.568.868	2.401.103.193	348.736.355	13.380.407.754
Valores representativos de deuda	459.846.822	729.520.160	50.175.716	3.879.293.219
Préstamos y anticipos	1.022.722.046	1.671.583.033	298.560.639	9.501.114.535
Bancos centrales				
Entidades de crédito	132.010.196	110.236.202	6.117.679	273.995.930
Cientela	890.711.850	1.561.346.831	292.442.960	9.227.118.606
Pro memoria: prestados o entregados como garantía con derecho de venta o pignoración	36.000.000	221.716.516	13.400.591	622.397.647
<b>DERIVADOS - CONTABILIDAD DE COBERTURAS</b>		1.034.383	4.736.234	495.028
<b>CAMBIOS DEL VALOR RAZONABLE DE LOS ELEMENTOS CUBIERTOS DE UNA CARTERA CON COBERTURA DEL RIESGO DE TIPO DE INTERÉS</b>			-4.675.863	
<b>INVERSIONES EN DEPENDIENTES, NEGOCIOS CONJUNTOS Y ASOCIADAS</b>	110.051.114	10.946.000		145.637.440
Dependientes	110.051.114	10.946.000		48.819.800
Negocios conjuntos				
Asociadas				96.817.640
<b>ACTIVOS TANGIBLES</b>	43.646.430	40.347.609	4.855.171	103.545.267
Inmovilizado material	34.287.004	37.538.570	4.046.281	91.794.881
De uso propio	33.348.790	37.538.570	4.045.200	91.615.743
Cedido en arrendamiento operativo				
Afecto a la Obra Social (cajas de ahorros y cooperativas de crédito)	938.215		1.081	179.138
Inversiones inmobiliarias	9.359.426	2.809.039	808.890	11.750.386
De los cuales: cedido en arrendamiento operativo		2.276.432	808.890	683.592
Pro memoria: Adquirido en arrendamiento financiero	3.050.893		6.507	
<b>ACTIVOS INTANGIBLES</b>		29.756		
Fondo de comercio				
Otros activos intangibles		29.756		
<b>ACTIVOS POR IMPUESTOS</b>	12.912.662	18.773.152	7.053.394	28.784.453
Activos por impuestos corrientes	2.167.590	20.300	258.710	1.648.155
Activos por impuestos diferidos	10.745.072	18.752.852	6.794.684	27.136.298
<b>OTROS ACTIVOS</b>	2.844.428	4.805.559	1.032.604	35.092.795
Contratos de seguros vinculados a pensiones				
Existencias				
Resto de los otros activos	2.844.428	4.805.559	1.032.604	35.092.795
<b>ACTIVOS NO CORRIENTES Y GRUPOS ENAJENABLES DE ELEMENTOS QUE SE HAN CLASIFICADO COMO MANTENIDOS PARA LA VENTA</b>	7.490.213	11.608.805	333.782	27.129.816
<b>TOTAL ACTIVO</b>	<b>2.263.262.002</b>	<b>2.910.420.445</b>	<b>487.700.610</b>	<b>16.204.701.225</b>
<b>PRO MEMORIA: EXPOSICIONES FUERA DE BALANCE</b>				
Compromisos de préstamo concedidos	228.642.837	181.281.814	11.818.582	1.254.006.931
Garantías financieras concedidas	79.794	36.783.133	10.455.315	82.206.270
Otros compromisos concedidos	111.082.011	309.476.758	1.987.556	1.279.983.782

## Balances Públicos Individuales

Diciembre 2023

CONCEPTO	3001 CAJA RURAL DE ALMENDRALEJO, S.C.C.	3005 CAJA RURAL CENTRAL, S.C.C.	3007 CAJA RURAL DE GIJÓN, S.C.A.C.	3008 CAJA RURAL DE NAVARRA, S.C.C.
<b>PASIVO</b>				
<b>PASIVOS FINANCIEROS MANTENIDOS PARA NEGOCIAR</b>		<b>188.536</b>		<b>2.902.898</b>
Derivados		188.536		2.902.898
Posiciones cortas				
Depósitos				
Bancos centrales				
Entidades de crédito				
Cientela				
Valores representativos de deuda emitidos				
Otros pasivos financieros				
<b>PASIVOS FINANCIEROS DESIGNADOS A VALOR RAZONABLE CON CAMBIOS EN RESULTADOS</b>				
Depósitos				
Bancos centrales				
Entidades de crédito				
Cientela				
Valores representativos de deuda emitidos				
Otros pasivos financieros				
Pro memoria: pasivos subordinados				
<b>PASIVOS FINANCIEROS A COSTE AMORTIZADO</b>	<b>2.090.543.938</b>	<b>2.585.733.742</b>	<b>419.987.789</b>	<b>14.152.143.257</b>
Depósitos	2.067.787.539	2.514.340.492	418.627.738	12.332.043.915
Bancos centrales		43.920.563		
Entidades de crédito	51.304.865	108.182.486		185.672.046
Cientela	2.016.482.673	2.362.237.443	418.627.738	12.146.371.869
Valores representativos de deuda emitidos				1.664.710.048
Otros pasivos financieros	22.756.399	71.393.250	1.360.051	155.389.294
Pro memoria: pasivos subordinados				
<b>DERIVADOS - CONTABILIDAD DE COBERTURAS CAMBIOS DEL VALOR RAZONABLE DE LOS ELEMENTOS CUBIERTOS DE UNA CARTERA CON COBERTURA DEL RIESGO DE TIPO DE INTERÉS</b>		<b>60.504.466</b>	<b>6.308.261</b>	<b>89.343.180</b>
<b>PROVISIONES</b>	<b>6.088.455</b>	<b>4.208.278</b>	<b>16.033.822</b>	<b>47.240.163</b>
Pensiones y otras obligaciones de prestaciones definidas post-empleo				1.271.647
Otras retribuciones a los empleados a largo plazo				
Cuestiones procesales y litigios por impuestos pendientes				
Compromisos y garantías concedidos	515.265	1.012.673	27.336	11.526.006
Restantes provisiones	5.573.190	3.195.605	16.006.486	34.442.510
<b>PASIVOS POR IMPUESTOS</b>	<b>1.777.898</b>	<b>8.963.555</b>	<b>3.057.492</b>	<b>27.686.869</b>
Pasivos por impuestos corrientes	545.660	2.048.987	1.250.136	22.223.196
Pasivos por impuestos diferidos	1.232.237	6.914.568	1.807.356	5.463.673
<b>CAPITAL SOCIAL REEMBOLSABLE A LA VISTA</b>				
<b>OTROS PASIVOS</b>	<b>19.894.029</b>	<b>10.990.789</b>	<b>2.455.078</b>	<b>113.548.402</b>
De los cuales: fondo de la obra social (solo cajas de ahorros y cooperativas de crédito)	4.164.992	4.563.001	487.317	61.078.986
<b>PASIVOS INCLUIDOS EN GRUPOS ENAJENABLES DE ELEMENTOS QUE SE HAN CLASIFICADO COMO MANTENIDOS PARA LA VENTA</b>				
<b>TOTAL PASIVO</b>	<b>2.118.304.320</b>	<b>2.670.589.365</b>	<b>447.842.442</b>	<b>14.432.864.768</b>
<b>PATRIMONIO NETO</b>				
<b>FONDOS PROPIOS</b>	<b>151.120.049</b>	<b>247.511.457</b>	<b>38.885.684</b>	<b>1.729.656.128</b>
Capital	24.731.808	74.489.743	2.479.923	243.017.096
Capital desembolsado	24.731.808	74.489.743	2.479.923	243.017.096
Capital no desembolsado exigido				
Pro memoria: capital no exigido				
Prima de emisión				
Instrumentos de patrimonio emitidos distintos del capital				
Componente de patrimonio neto de los instrumentos financieros compuestos				
Otros instrumentos de patrimonio emitidos				
Otros elementos de patrimonio neto				
Ganancias acumuladas	112.696.779	129.802.836	31.067.085	1.287.178.392
Reservas de revalorización	1.327.016	3.765.708	1.127.909	
Otras reservas		11.427.026	577.633	8.694.524
(-) Acciones propias	-155.625			
Resultado del ejercicio	12.520.071	28.026.145	3.633.134	190.766.116
(-) Dividendos a cuenta				
<b>OTRO RESULTADO GLOBAL ACUMULADO</b>	<b>-6.162.367</b>	<b>-7.680.377</b>	<b>972.483</b>	<b>42.180.329</b>
<b>Elementos que no se reclasificarán en resultados</b>	<b>-6.209.298</b>	<b>1.199.395</b>	<b>746.314</b>	<b>51.240.917</b>
Ganancias o (-) pérdidas actuariales en planes de pensiones de prestaciones definidas				
Activos no corrientes y grupos enajenables de elementos que se han clasificado como mantenidos para la venta				
Cambios del valor razonable de los instrumentos de patrimonio valorados a valor razonable con cambios en otro resultado global	-6.209.298	1.199.395	746.314	51.240.917
Ineficacia de las coberturas de valor razonable de los instrumentos de patrimonio valorados a valor razonable con cambios en otro resultado global				
Cambios del valor razonable de los instrumentos de patrimonio valorados a valor razonable con cambios en otro resultado global (elemento cubierto)				
Cambios del valor razonable de los instrumentos de patrimonio valorados a valor razonable con cambios en otro resultado global (instrumento de cobertura)				
Cambios del valor razonable de los pasivos financieros a valor razonable con cambios en resultados atribuibles a cambios en el riesgo de crédito				
<b>Elementos que pueden reclasificarse en resultados</b>	<b>46.931</b>	<b>-8.879.772</b>	<b>226.169</b>	<b>-9.060.588</b>
Cobertura de inversiones netas en negocios en el extranjero (parte eficaz)				
Conversión de divisas				
Derivados de cobertura. Reserva de cobertura de flujos de efectivo (parte eficaz)		-8.913.385	-21.624	-2.255.524
Cambios del valor razonable de los instrumentos de deuda valorados a valor razonable con cambios en otro resultado global	46.931	33.613	247.793	-6.805.064
Instrumentos de cobertura (elementos no designados)				
Activos no corrientes y grupos enajenables de elementos que se han clasificado como mantenidos para la venta				
<b>TOTAL PATRIMONIO NETO</b>	<b>144.957.682</b>	<b>239.831.080</b>	<b>39.858.168</b>	<b>1.771.836.457</b>
<b>TOTAL PATRIMONIO NETO Y PASIVO</b>	<b>2.263.262.002</b>	<b>2.910.420.445</b>	<b>487.700.610</b>	<b>16.204.701.225</b>

## Balances Públicos Individuales

Diciembre 2023

CONCEPTO	3009 CAJA RURAL DE EXTREMADURA, S.C.C.	3016 CAJA RURAL DE SALAMANCA, S.C.C.	3017 CAJA RURAL DE SORIA, S.C.C.	3018 CAJA RURAL REGIONAL SAN AGUSTÍN DE FUENTE ÁLAMO MURCIA, S.C.C.
<b>ACTIVO</b>				
EFFECTIVO, SALDOS EN EFFECTIVO EN BANCOS CENTRALES Y OTROS DEPÓSITOS A LA VISTA	169.060.353	283.090.932	316.527.913	51.045.881
<b>ACTIVOS FINANCIEROS MANTENIDOS PARA NEGOCIAR</b>	<b>115.021</b>		<b>18.175</b>	
Derivados	115.021		18.173	
Instrumentos de patrimonio			2	
Valores representativos de deuda				
Préstamos y anticipos				
Bancos centrales				
Entidades de crédito				
Cientela				
Pro memoria: prestados o entregados como garantía con derecho de venta o pignoración				
<b>ACTIVOS FINANCIEROS NO DESTINADOS A NEGOCIACIÓN VALORADOS OBLIGATORIAMENTE A VALOR RAZONABLE CON CAMBIOS EN RESULTADOS</b>	<b>252.505</b>		<b>187.181</b>	
Instrumentos de patrimonio				
Valores representativos de deuda	252.505		187.181	
Préstamos y anticipos				
Bancos centrales				
Entidades de crédito				
Cientela				
Pro memoria: prestados o entregados como garantía con derecho de venta o pignoración				
<b>ACTIVOS FINANCIEROS DESIGNADOS A VALOR RAZONABLE CON CAMBIOS EN RESULTADOS</b>				
Valores representativos de deuda				
Préstamos y anticipos				
Bancos centrales				
Entidades de crédito				
Cientela				
Pro memoria: prestados o entregados como garantía con derecho de venta o pignoración				
<b>ACTIVOS FINANCIEROS A VALOR RAZONABLE CON CAMBIOS EN OTRO RESULTADO GLOBAL</b>	<b>66.313.685</b>	<b>170.153.472</b>	<b>263.763.506</b>	<b>7.305.066</b>
Instrumentos de patrimonio	39.410.065	23.207.012	74.585.944	6.159.384
Valores representativos de deuda	26.903.620	146.946.460	189.177.562	1.145.681
Préstamos y anticipos				
Bancos centrales				
Entidades de crédito				
Cientela				
Pro memoria: prestados o entregados como garantía con derecho de venta o pignoración			10.034.386	
<b>ACTIVOS FINANCIEROS A COSTE AMORTIZADO</b>	<b>2.008.255.572</b>	<b>851.461.886</b>	<b>1.725.894.401</b>	<b>279.073.693</b>
Valores representativos de deuda	391.283.974	146.332.235	298.277.129	113.930.229
Préstamos y anticipos	1.616.971.599	705.129.651	1.427.617.272	165.143.464
Bancos centrales				
Entidades de crédito	27.854.608	22.004.334	71.836.139	31.256.662
Cientela	1.589.116.991	683.125.317	1.355.781.132	133.886.803
Pro memoria: prestados o entregados como garantía con derecho de venta o pignoración			115.347.774	8.011.437
<b>DERIVADOS - CONTABILIDAD DE COBERTURAS</b>	<b>4.649.196</b>		<b>674.793</b>	<b>2.424.202</b>
<b>CAMBIOS DEL VALOR RAZONABLE DE LOS ELEMENTOS CUBIERTOS DE UNA CARTERA CON COBERTURA DEL RIESGO DE TIPO DE INTERÉS</b>	<b>-4.130.570</b>			
<b>INVERSIONES EN DEPENDIENTES, NEGOCIOS CONJUNTOS Y ASOCIADAS</b>			<b>21.492.135</b>	
Dependientes			12.704.000	
Negocios conjuntos				
Asociadas			8.788.135	
<b>ACTIVOS TANGIBLES</b>	<b>21.960.247</b>	<b>20.871.628</b>	<b>31.546.730</b>	<b>4.993.136</b>
Inmovilizado material	21.960.247	12.962.418	29.025.185	4.993.136
De uso propio	21.719.842	12.903.515	28.999.960	4.993.136
Cedido en arrendamiento operativo		58.903	25.224	
Afecto a la Obra Social (cajas de ahorros y cooperativas de crédito)	240.405			
Inversiones inmobiliarias		7.909.210	2.521.545	
De los cuales: cedido en arrendamiento operativo		7.909.210	2.521.545	
Pro memoria: Adquirido en arrendamiento financiero	3.317.267		3.334.627	
<b>ACTIVOS INTANGIBLES</b>	<b>26.531</b>		<b>662.632</b>	
Fondo de comercio			485.667	
Otros activos intangibles	26.531		176.965	
<b>ACTIVOS POR IMPUESTOS</b>	<b>24.823.537</b>	<b>7.646.636</b>	<b>17.647.445</b>	<b>1.462.304</b>
Activos por impuestos corrientes	3.125.370	285.525	3.662.302	1.186
Activos por impuestos diferidos	21.698.167	7.361.110	13.985.143	1.461.118
<b>OTROS ACTIVOS</b>	<b>722.931</b>	<b>11.551.371</b>	<b>4.332.545</b>	<b>755.144</b>
Contratos de seguros vinculados a pensiones				
Existencias			33.753	
Resto de los otros activos	722.931	11.551.371	4.298.792	755.144
<b>ACTIVOS NO CORRIENTES Y GRUPOS ENAJENABLES DE ELEMENTOS QUE SE HAN CLASIFICADO COMO MANTENIDOS PARA LA VENTA</b>	<b>1.371.885</b>	<b>2.927.150</b>	<b>9.789.763</b>	<b>992.082</b>
<b>TOTAL ACTIVO</b>	<b>2.293.420.894</b>	<b>1.347.703.075</b>	<b>2.392.537.219</b>	<b>348.051.509</b>
<b>PRO MEMORIA: EXPOSICIONES FUERA DE BALANCE</b>				
Compromisos de préstamo concedidos	173.971.608	83.695.516	155.860.393	21.512.443
Garantías financieras concedidas	17.431.584	9.132.609	50.322.566	3.643.836
Otros compromisos concedidos	41.930.968	8.996.352	188.767.089	5.564.570

## Balances Públicos Individuales

Diciembre 2023

CONCEPTO	3009 CAJA RURAL DE EXTREMADURA, S.C.C.	3016 CAJA RURAL DE SALAMANCA, S.C.C.	3017 CAJA RURAL DE SORIA, S.C.C.	3018 CAJA RURAL REGIONAL SAN AGUSTÍN DE FUENTE ÁLAMO MURCIA, S.C.C.
<b>PASIVO</b>				
<b>PASIVOS FINANCIEROS MANTENIDOS PARA NEGOCIAR</b>	<b>115.021</b>		<b>84.756</b>	
Derivados	115.021		84.756	
Posiciones cortas				
Depósitos				
Bancos centrales				
Entidades de crédito				
Cientela				
Valores representativos de deuda emitidos				
Otros pasivos financieros				
<b>PASIVOS FINANCIEROS DESIGNADOS A VALOR RAZONABLE CON CAMBIOS EN RESULTADOS</b>				
Depósitos				
Bancos centrales				
Entidades de crédito				
Cientela				
Valores representativos de deuda emitidos				
Otros pasivos financieros				
Pro memoria: pasivos subordinados				
<b>PASIVOS FINANCIEROS A COSTE AMORTIZADO</b>	<b>2.081.277.903</b>	<b>1.180.798.387</b>	<b>2.125.964.315</b>	<b>315.898.592</b>
Depósitos	2.043.029.372	1.165.804.851	2.113.187.557	310.977.968
Bancos centrales	52.379.714			
Entidades de crédito	4.413.020	5.723.236	127.582.714	340.747
Cientela	1.986.236.638	1.160.081.615	1.985.604.844	310.637.221
Valores representativos de deuda emitidos				
Otros pasivos financieros	38.248.531	14.993.536	12.776.758	4.920.624
Pro memoria: pasivos subordinados				
<b>DERIVADOS - CONTABILIDAD DE COBERTURAS</b>	<b>10.014.962</b>	<b>9.168.429</b>	<b>45.251.728</b>	<b>1.097.217</b>
<b>CAMBIOS DEL VALOR RAZONABLE DE LOS ELEMENTOS CUBIERTOS DE UNA CARTERA CON COBERTURA DEL RIESGO DE TIPO DE INTERÉS</b>				
<b>PROVISIONES</b>	<b>10.520.306</b>	<b>2.689.322</b>	<b>3.063.467</b>	<b>963.697</b>
Pensiones y otras obligaciones de prestaciones definidas post-empleo				18.161
Otras retribuciones a los empleados a largo plazo				
Cuestiones procesales y litigios por impuestos pendientes	291.723			
Compromisos y garantías concedidos	1.599.617	441.840	1.269.402	66.162
Restantes provisiones	8.628.966	2.247.482	1.794.066	879.374
<b>PASIVOS POR IMPUESTOS</b>	<b>4.197.866</b>	<b>4.811.707</b>	<b>8.278.772</b>	<b>1.496.727</b>
Pasivos por impuestos corrientes	104.896	210.057	217.194	547.317
Pasivos por impuestos diferidos	4.092.971	4.601.650	8.061.579	949.410
<b>CAPITAL SOCIAL REEMBOLSABLE A LA VISTA</b>				
<b>OTROS PASIVOS</b>	<b>13.340.279</b>	<b>19.740.657</b>	<b>12.770.225</b>	<b>1.316.744</b>
De los cuales: fondo de la obra social (solo cajas de ahorros y cooperativas de crédito)	5.787.459	6.109.715	2.854.459	618.978
<b>PASIVOS INCLUIDOS EN GRUPOS ENAJENABLES DE ELEMENTOS QUE SE HAN CLASIFICADO COMO MANTENIDOS PARA LA VENTA</b>				
<b>TOTAL PASIVO</b>	<b>2.119.466.338</b>	<b>1.217.208.502</b>	<b>2.195.413.264</b>	<b>320.772.976</b>
<b>PATRIMONIO NETO</b>				
<b>FONDOS PROPIOS</b>	<b>173.230.796</b>	<b>132.175.981</b>	<b>202.840.583</b>	<b>26.473.732</b>
Capital	50.078.302	14.139.675	27.925.543	4.023.583
Capital desembolsado	50.078.302	14.139.675	27.925.543	4.023.583
Capital no desembolsado exigido				
Pro memoria: capital no exigido				
Prima de emisión				
Instrumentos de patrimonio emitidos distintos del capital				
Componente de patrimonio neto de los instrumentos financieros compuestos				
Otros instrumentos de patrimonio emitidos				
Otros elementos de patrimonio neto				
Ganancias acumuladas	90.550	85.453.891	147.842.269	19.425.919
Reservas de revalorización		8.126.464	7.045.146	798.725
Otras reservas	105.990.781	4.091.161	-454.255	647.188
(-) Acciones propias				
Resultado del ejercicio	17.071.163	20.782.585	20.481.880	1.578.317
(-) Dividendos a cuenta		-417.795		
<b>OTRO RESULTADO GLOBAL ACUMULADO</b>	<b>723.761</b>	<b>-1.681.408</b>	<b>-5.716.628</b>	<b>804.800</b>
<b>Elementos que no se reclasificarán en resultados</b>	<b>4.698.477</b>	<b>2.251.312</b>	<b>6.601.836</b>	<b>901.598</b>
Ganancias o (-) pérdidas actuariales en planes de pensiones de prestaciones definidas	354.477	176.816	26.267	
Activos no corrientes y grupos enajenables de elementos que se han clasificado como mantenidos para la venta				
Cambios del valor razonable de los instrumentos de patrimonio valorados a valor razonable con cambios en otro resultado global	4.344.000	2.074.496	6.575.570	901.598
Ineficacia de las coberturas de valor razonable de los instrumentos de patrimonio valorados a valor razonable con cambios en otro resultado global				
Cambios del valor razonable de los instrumentos de patrimonio valorados a valor razonable con cambios en otro resultado global (elemento cubierto)				
Cambios del valor razonable de los instrumentos de patrimonio valorados a valor razonable con cambios en otro resultado global (instrumento de cobertura)				
Cambios del valor razonable de los pasivos financieros a valor razonable con cambios en resultados atribuibles a cambios en el riesgo de crédito				
<b>Elementos que pueden reclasificarse en resultados</b>	<b>-3.974.716</b>	<b>-3.932.720</b>	<b>-12.318.464</b>	<b>-96.797</b>
Cobertura de inversiones netas en negocios en el extranjero (parte eficaz)				
Conversión de divisas			-1.383	
Derivados de cobertura. Reserva de cobertura de flujos de efectivo (parte eficaz)	-3.951.279	-2.584.738	-7.771.662	-69.840
Cambios del valor razonable de los instrumentos de deuda valorados a valor razonable con cambios en otro resultado global	-23.437	-1.347.981	-4.545.419	-26.958
Instrumentos de cobertura (elementos no designados)				
Activos no corrientes y grupos enajenables de elementos que se han clasificado como mantenidos para la venta				
<b>TOTAL PATRIMONIO NETO</b>	<b>173.954.557</b>	<b>130.494.574</b>	<b>197.123.955</b>	<b>27.278.532</b>
<b>TOTAL PATRIMONIO NETO Y PASIVO</b>	<b>2.293.420.894</b>	<b>1.347.703.075</b>	<b>2.392.537.219</b>	<b>348.051.509</b>

## Balances Públicos Individuales

Diciembre 2023

CONCEPTO	3020 CAJA RURAL DE UTRERA, S.C.A.C.	3023 CAJA RURAL DE GRANADA, S.C.C.	3025 CAJA DE CRÉDITO DELS ENGINYERS-CAJA DE CRÉDITO DE LOS INGENIEROS, S.C.C.	3029 CAJA DE CRÉDITO DE PETREL, CAJA RURAL, C.C.V.
<b>ACTIVO</b>				
EFFECTIVO, SALDOS EN EFFECTIVO EN BANCOS CENTRALES Y OTROS DEPÓSITOS A LA VISTA	45.494.655	766.695.875	580.564.151	159.612.893
<b>ACTIVOS FINANCIEROS MANTENIDOS PARA NEGOCIAR</b>		1.934.616	2.275.792	
Derivados		1.934.616		
Instrumentos de patrimonio			164.317	
Valores representativos de deuda			2.111.475	
Préstamos y anticipos				
Bancos centrales				
Entidades de crédito				
Cientela				
Pro memoria: prestados o entregados como garantía con derecho de venta o pignoración				
<b>ACTIVOS FINANCIEROS NO DESTINADOS A NEGOCIACIÓN VALORADOS OBLIGATORIAMENTE A VALOR RAZONABLE CON CAMBIOS EN RESULTADOS</b>		94.486.009	2.795.170	
Instrumentos de patrimonio		46.060	2.792.485	
Valores representativos de deuda		1.394.061	2.685	
Préstamos y anticipos		93.045.888		
Bancos centrales				
Entidades de crédito				
Cientela		93.045.888		
Pro memoria: prestados o entregados como garantía con derecho de venta o pignoración				
<b>ACTIVOS FINANCIEROS DESIGNADOS A VALOR RAZONABLE CON CAMBIOS EN RESULTADOS</b>				
Valores representativos de deuda				
Préstamos y anticipos				
Bancos centrales				
Entidades de crédito				
Cientela				
Pro memoria: prestados o entregados como garantía con derecho de venta o pignoración				
<b>ACTIVOS FINANCIEROS A VALOR RAZONABLE CON CAMBIOS EN OTRO RESULTADO GLOBAL</b>	30.065.224	168.241.331	185.630.067	3.031
Instrumentos de patrimonio	662.427	155.522.194	14.660.400	3.031
Valores representativos de deuda	29.402.797	12.719.137	170.969.667	
Préstamos y anticipos				
Bancos centrales				
Entidades de crédito				
Cientela				
Pro memoria: prestados o entregados como garantía con derecho de venta o pignoración	25.444.593		25.420.874	
<b>ACTIVOS FINANCIEROS A COSTE AMORTIZADO</b>	247.915.633	5.930.486.364	3.282.463.109	75.943.481
Valores representativos de deuda	46.519.476	1.657.620.004	1.243.942.594	
Préstamos y anticipos	201.396.158	4.272.866.359	2.038.520.515	75.943.481
Bancos centrales				
Entidades de crédito	2.951.115	122.808.084	8.263.223	2.117.026
Cientela	198.445.042	4.150.058.276	2.030.257.292	73.826.454
Pro memoria: prestados o entregados como garantía con derecho de venta o pignoración	506.944	186.251.902	471.483.019	
<b>DERIVADOS - CONTABILIDAD DE COBERTURAS</b>		6.188.149		
<b>CAMBIOS DEL VALOR RAZONABLE DE LOS ELEMENTOS CUBIERTOS DE UNA CARTERA CON COBERTURA DEL RIESGO DE TIPO DE INTERÉS</b>				
<b>INVERSIONES EN DEPENDIENTES, NEGOCIOS CONJUNTOS Y ASOCIADAS</b>		120.000	13.729.009	6.680.664
Dependientes		120.000	11.129.014	6.680.664
Negocios conjuntos				
Asociadas			2.599.996	
<b>ACTIVOS TANGIBLES</b>	4.454.783	103.472.715	41.131.193	3.080.503
Inmovilizado material	2.578.906	97.524.766	35.179.599	3.037.503
De uso propio	2.578.906	97.511.821	35.179.599	3.037.503
Cedido en arrendamiento operativo				
Afecto a la Obra Social (cajas de ahorros y cooperativas de crédito)		12.945		
Inversiones inmobiliarias	1.875.877	5.947.949	5.951.593	43.000
De los cuales: cedido en arrendamiento operativo		1.405.911	5.608.676	
Pro memoria: Adquirido en arrendamiento financiero	528.783	22.356.675	12.352.344	130.601
<b>ACTIVOS INTANGIBLES</b>	5.810	344.537	24.636.579	
Fondo de comercio				
Otros activos intangibles	5.810	344.537	24.636.579	
<b>ACTIVOS POR IMPUESTOS</b>	4.383.353	47.091.397	17.904.581	1.094.679
Activos por impuestos corrientes	405	4.743.948	5.992.834	23.151
Activos por impuestos diferidos	4.382.948	42.347.450	11.911.746	1.071.528
<b>OTROS ACTIVOS</b>	462.365	7.062.529	8.321.854	382.443
Contratos de seguros vinculados a pensiones				
Existencias				
Resto de los otros activos	462.365	7.062.529	8.321.854	382.443
<b>ACTIVOS NO CORRIENTES Y GRUPOS ENAJENABLES DE ELEMENTOS QUE SE HAN CLASIFICADO COMO MANTENIDOS PARA LA VENTA</b>	789.258	31.649.282	2.923.130	251.529
<b>TOTAL ACTIVO</b>	<b>333.571.082</b>	<b>7.157.772.805</b>	<b>4.162.374.635</b>	<b>247.049.223</b>
<b>PRO MEMORIA: EXPOSICIONES FUERA DE BALANCE</b>				
Compromisos de préstamo concedidos	8.548.679	663.164.577	376.427.681	10.263.739
Garantías financieras concedidas	2.381.782	31.706.265	23.012.610	221.533
Otros compromisos concedidos	6.110.203	157.379.565	29.315.555	436.697

## Balances Públicos Individuales

Diciembre 2023

CONCEPTO	3020 CAJA RURAL DE UTRERA, S.C.A.C.	3023 CAJA RURAL DE GRANADA, S.C.C.	3025 CAJA DE CRÉDITOS DE INGENIEROS-CAJA DE CRÉDITO DE LOS INGENIEROS, S.C.C.	3029 CAJA DE CRÉDITO DE PETREL, CAJA RURAL, C.C.V.
<b>PASIVO</b>				
<b>PASIVOS FINANCIEROS MANTENIDOS PARA NEGOCIAR</b>		1.926.651		
Derivados		1.926.651		
Posiciones cortas				
Depósitos				
Bancos centrales				
Entidades de crédito				
Cientela				
Valores representativos de deuda emitidos				
Otros pasivos financieros				
<b>PASIVOS FINANCIEROS DESIGNADOS A VALOR RAZONABLE CON CAMBIOS EN RESULTADOS</b>				
Depósitos				
Bancos centrales				
Entidades de crédito				
Cientela				
Valores representativos de deuda emitidos				
Otros pasivos financieros				
Pro memoria: pasivos subordinados				
<b>PASIVOS FINANCIEROS A COSTE AMORTIZADO</b>	306.680.862	6.259.669.778	3.902.360.504	219.750.439
Depósitos	303.665.609	6.205.842.879	3.868.654.051	218.357.451
Bancos centrales			21.446.912	
Entidades de crédito		42.204.899	6.725.994	1.656.243
Cientela	303.665.609	6.163.637.979	3.840.481.145	216.701.207
Valores representativos de deuda emitidos				
Otros pasivos financieros	3.015.253	53.826.900	33.706.453	1.392.988
Pro memoria: pasivos subordinados				
<b>DERIVADOS - CONTABILIDAD DE COBERTURAS</b>	376	52.283.785		
<b>CAMBIOS DEL VALOR RAZONABLE DE LOS ELEMENTOS CUBIERTOS DE UNA CARTERA CON COBERTURA DEL RIESGO DE TIPO DE INTERÉS</b>				
<b>PROVISIONES</b>	796.917	35.273.113	2.209.922	286.466
Pensiones y otras obligaciones de prestaciones definidas post-empleo				14.979
Otras retribuciones a los empleados a largo plazo				
Cuestiones procesales y litigios por impuestos pendientes				
Compromisos y garantías concedidos	40.713	4.663.609	1.085.762	18.416
Restantes provisiones	756.204	30.609.504	1.124.161	253.070
<b>PASIVOS POR IMPUESTOS</b>	740.456	8.855.237	1.793.010	154.031
Pasivos por impuestos corrientes	532.761	1.548.636		153.983
Pasivos por impuestos diferidos	207.696	7.306.601	1.793.010	48
<b>CAPITAL SOCIAL REEMBOLSABLE A LA VISTA</b>				
<b>OTROS PASIVOS</b>	1.731.391	25.484.078	14.639.286	3.054.099
De los cuales: fondo de la obra social (solo cajas de ahorros y cooperativas de crédito)	382.361	8.411.955	1.003.794	436.382
<b>PASIVOS INCLUIDOS EN GRUPOS ENAJENABLES DE ELEMENTOS QUE SE HAN CLASIFICADO COMO MANTENIDOS PARA LA VENTA</b>				
<b>TOTAL PASIVO</b>	<b>309.950.003</b>	<b>6.383.492.641</b>	<b>3.921.002.723</b>	<b>223.245.034</b>
<b>PATRIMONIO NETO</b>				
<b>FONDOS PROPIOS</b>	23.727.524	753.603.637	242.131.439	23.856.228
Capital	3.058.277	214.399.725	107.698.600	5.012.400
Capital desembolsado	3.058.277	214.309.029	107.698.600	5.012.400
Capital no desembolsado exigido		90.696		
Pro memoria: capital no exigido				
Prima de emisión				
Instrumentos de patrimonio emitidos distintos del capital				
Componente de patrimonio neto de los instrumentos financieros compuestos				
Otros instrumentos de patrimonio emitidos				
Otros elementos de patrimonio neto				
Ganancias acumuladas	17.720.204	446.494.682	116.028.973	18.101.457
Reservas de revalorización	721.143	16.971.937	1.435.654	
Otras reservas	248.172	12.549.863		53.594
(-) Acciones propias		-4.043.250		
Resultado del ejercicio	1.979.729	67.230.680	16.968.212	726.082
(-) Dividendos a cuenta				-37.304
<b>OTRO RESULTADO GLOBAL ACUMULADO</b>	-106.445	20.676.527	-759.527	-52.040
<b>Elementos que no se reclasificarán en resultados</b>	175.815	26.124.222	1.649.140	-52.040
Ganancias o (-) pérdidas actuariales en planes de pensiones de prestaciones definidas		1.198.119	756.410	-52.151
Activos no corrientes y grupos enajenables de elementos que se han clasificado como mantenidos para la venta				
Cambios del valor razonable de los instrumentos de patrimonio valorados a valor razonable con cambios en otro resultado global	175.815	24.926.103	892.729	111
Ineficacia de las coberturas de valor razonable de los instrumentos de patrimonio valorados a valor razonable con cambios en otro resultado global				
Cambios del valor razonable de los instrumentos de patrimonio valorados a valor razonable con cambios en otro resultado global (elemento cubierto)				
Cambios del valor razonable de los instrumentos de patrimonio valorados a valor razonable con cambios en otro resultado global (instrumento de cobertura)				
Cambios del valor razonable de los pasivos financieros a valor razonable con cambios en resultados atribuibles a cambios en el riesgo de crédito				
<b>Elementos que pueden reclasificarse en resultados</b>	-282.260	-5.447.695	-2.408.666	
Cobertura de inversiones netas en negocios en el extranjero (parte eficaz)				
Conversión de divisas				
Derivados de cobertura. Reserva de cobertura de flujos de efectivo (parte eficaz)		-5.237.780		
Cambios del valor razonable de los instrumentos de deuda valorados a valor razonable con cambios en otro resultado global	-282.260	-209.915	-2.408.666	
Instrumentos de cobertura (elementos no designados)				
Activos no corrientes y grupos enajenables de elementos que se han clasificado como mantenidos para la venta				
<b>TOTAL PATRIMONIO NETO</b>	<b>23.621.079</b>	<b>774.280.164</b>	<b>241.371.912</b>	<b>23.804.189</b>
<b>TOTAL PATRIMONIO NETO Y PASIVO</b>	<b>333.571.082</b>	<b>7.157.772.805</b>	<b>4.162.374.635</b>	<b>247.049.223</b>



## Balances Públicos Individuales

Diciembre 2023

CONCEPTO	3035 CAJA LABORAL POPULAR, C.C.	3045 CAIXA RURAL ALTEA, C.C.V.	3058 CAJAMAR CAJA RURAL, S.C.C.	3059 CAJA RURAL DE ASTURIAS, S.C.C.
<b>ACTIVO</b>				
EFFECTIVO, SALDOS EN EFFECTIVO EN BANCOS CENTRALES Y OTROS DEPÓSITOS A LA VISTA	1.398.013.927	212.792.088	17.294.702.589	252.373.520
<b>ACTIVOS FINANCIEROS MANTENIDOS PARA NEGOCIAR</b>	<b>8.038.450</b>		<b>263.725</b>	<b>993.228</b>
Derivados	2.646.581		263.725	993.228
Instrumentos de patrimonio	2.621.380			
Valores representativos de deuda	2.770.489			
Préstamos y anticipos				
Bancos centrales				
Entidades de crédito				
Cientela				
Pro memoria: prestados o entregados como garantía con derecho de venta o pignoración	397.306			
<b>ACTIVOS FINANCIEROS NO DESTINADOS A NEGOCIACIÓN VALORADOS OBLIGATORIAMENTE A VALOR RAZONABLE CON CAMBIOS EN RESULTADOS</b>	<b>9.994.441</b>		<b>440.138.978</b>	<b>1.037</b>
Instrumentos de patrimonio	9.994.441			
Valores representativos de deuda				551
Préstamos y anticipos			440.138.978	486
Bancos centrales				
Entidades de crédito				
Cientela			440.138.978	486
Pro memoria: prestados o entregados como garantía con derecho de venta o pignoración				
<b>ACTIVOS FINANCIEROS DESIGNADOS A VALOR RAZONABLE CON CAMBIOS EN RESULTADOS</b>				
Valores representativos de deuda				
Préstamos y anticipos				
Bancos centrales				
Entidades de crédito				
Cientela				
Pro memoria: prestados o entregados como garantía con derecho de venta o pignoración				
<b>ACTIVOS FINANCIEROS A VALOR RAZONABLE CON CAMBIOS EN OTRO RESULTADO GLOBAL</b>	<b>525.352.621</b>	<b>5.054</b>	<b>21.544.671</b>	<b>530.406.379</b>
Instrumentos de patrimonio	149.682.345	5.054	11.828.110	167.000.048
Valores representativos de deuda	375.670.277		9.716.562	363.406.331
Préstamos y anticipos				
Bancos centrales				
Entidades de crédito				
Cientela				
Pro memoria: prestados o entregados como garantía con derecho de venta o pignoración	59.319.178			60.100.000
<b>ACTIVOS FINANCIEROS A COSTE AMORTIZADO</b>	<b>23.312.906.970</b>	<b>147.194.362</b>	<b>29.274.794.904</b>	<b>5.175.039.992</b>
Valores representativos de deuda	7.894.654.421		35.771.555	1.793.707.387
Préstamos y anticipos	15.418.252.549	147.194.362	29.239.023.350	3.381.332.605
Bancos centrales				
Entidades de crédito	445.129.535	3.531.780	1.170.067.832	157.859.580
Cientela	14.973.123.014	143.662.581	28.068.955.518	3.223.473.026
Pro memoria: prestados o entregados como garantía con derecho de venta o pignoración	870.141.543			259.845.276
<b>DERIVADOS - CONTABILIDAD DE COBERTURAS</b>	<b>57.411.315</b>		<b>25.333.198</b>	<b>21.668.748</b>
<b>CAMBIOS DEL VALOR RAZONABLE DE LOS ELEMENTOS CUBIERTOS DE UNA CARTERA CON COBERTURA DEL RIESGO DE TIPO DE INTERÉS</b>				<b>4.080.523</b>
<b>INVERSIONES EN DEPENDIENTES, NEGOCIOS CONJUNTOS Y ASOCIADAS</b>	<b>160.785.907</b>	<b>9.242.038</b>	<b>2.453.802.392</b>	
Dependientes	160.452.574	9.242.038	2.436.484.433	
Negocios conjuntos				
Asociadas	333.333		17.317.959	
<b>ACTIVOS TANGIBLES</b>	<b>371.116.192</b>	<b>10.734.901</b>	<b>659.983.984</b>	<b>33.885.302</b>
Inmovilizado material	328.437.847	10.368.543	574.182.646	33.885.302
De uso propio	314.461.947	10.368.543	573.868.759	33.885.302
Cedido en arrendamiento operativo	13.975.900			
Afecto a la Obra Social (cajas de ahorros y cooperativas de crédito)			313.887	
Inversiones inmobiliarias	42.678.345	366.357	85.801.338	
De los cuales: cedido en arrendamiento operativo	42.259.449			
Pro memoria: Adquirido en arrendamiento financiero		124.861	24.711.351	8.969.916
<b>ACTIVOS INTANGIBLES</b>			<b>4.377.250</b>	
Fondo de comercio				
Otros activos intangibles			4.377.250	
<b>ACTIVOS POR IMPUESTOS</b>	<b>151.572.943</b>	<b>4.135.290</b>	<b>897.944.129</b>	<b>38.157.657</b>
Activos por impuestos corrientes	551.283	90.713	17.471.970	4.922.873
Activos por impuestos diferidos	151.021.660	4.044.577	880.472.159	33.234.784
<b>OTROS ACTIVOS</b>	<b>34.332.884</b>	<b>488.196</b>	<b>94.318.289</b>	<b>33.219.533</b>
Contratos de seguros vinculados a pensiones				
Existencias	669.554			
Resto de los otros activos	33.663.330	488.196	94.318.289	33.219.533
<b>ACTIVOS NO CORRIENTES Y GRUPOS ENAJENABLES DE ELEMENTOS QUE SE HAN CLASIFICADO COMO MANTENIDOS PARA LA VENTA</b>	<b>23.525.230</b>	<b>271.275</b>	<b>86.071.948</b>	<b>4.432.246</b>
<b>TOTAL ACTIVO</b>	<b>26.053.050.881</b>	<b>384.863.203</b>	<b>51.253.276.058</b>	<b>6.094.258.166</b>
<b>PRO MEMORIA: EXPOSICIONES FUERA DE BALANCE</b>				
Compromisos de préstamo concedidos	1.177.722.694	15.796.575	4.248.415.727	391.288.464
Garantías financieras concedidas	161.317.477	2.112.885	965.435.165	57.897.323
Otros compromisos concedidos	449.377.102	2.110.020	936.335.614	322.572.257



## Balances Públicos Individuales

Diciembre 2023

CONCEPTO	3035 CAJA LABORAL POPULAR, C.C.	3045 CAIXA RURAL ALTEA, C.C.V.	3058 CAJAMAR CAJA RURAL, S.C.C.	3059 CAJA RURAL DE ASTURIAS, S.C.C.
<b>PASIVO</b>				
<b>PASIVOS FINANCIEROS MANTENIDOS PARA NEGOCIAR</b>	<b>2.176.607</b>		<b>236.545</b>	<b>624.548</b>
Derivados	2.176.607		236.545	624.548
Posiciones cortas				
Depósitos				
Bancos centrales				
Entidades de crédito				
Cientela				
Valores representativos de deuda emitidos				
Otros pasivos financieros				
<b>PASIVOS FINANCIEROS DESIGNADOS A VALOR RAZONABLE CON CAMBIOS EN RESULTADOS</b>				
Depósitos				
Bancos centrales				
Entidades de crédito				
Cientela				
Valores representativos de deuda emitidos				
Otros pasivos financieros				
Pro memoria: pasivos subordinados				
<b>PASIVOS FINANCIEROS A COSTE AMORTIZADO</b>	<b>23.067.854.473</b>	<b>343.716.273</b>	<b>46.970.672.570</b>	<b>5.315.486.084</b>
Depósitos	22.805.601.618	341.637.992	45.484.413.761	5.245.927.568
Bancos centrales	184.264.514			
Entidades de crédito	1.552.104	554.340	4.003.333.947	3.815.569
Cientela	22.619.785.000	341.083.652	41.481.079.814	5.242.111.999
Valores representativos de deuda emitidos			1.122.345.889	
Otros pasivos financieros	262.252.855	2.078.281	363.912.920	69.558.517
Pro memoria: pasivos subordinados				
<b>DERIVADOS - CONTABILIDAD DE COBERTURAS CAMBIOS DEL VALOR RAZONABLE DE LOS ELEMENTOS CUBIERTOS DE UNA CARTERA CON COBERTURA DEL RIESGO DE TIPO DE INTERÉS</b>	<b>434.648.484</b>			<b>104.397.728</b>
<b>PROVISIONES</b>	<b>147.632.433</b>	<b>1.778.441</b>	<b>65.319.405</b>	<b>17.150.158</b>
Pensiones y otras obligaciones de prestaciones definidas post-empleo	17.785.170		2.173.649	85.575
Otras retribuciones a los empleados a largo plazo			324.889	
Cuestiones procesales y litigios por impuestos pendientes				
Compromisos y garantías concedidos	14.443.672	19.113	8.866.786	3.290.435
Restantes provisiones	115.403.591	1.759.328	53.954.082	13.774.148
<b>PASIVOS POR IMPUESTOS</b>	<b>90.789.790</b>	<b>1.500.569</b>	<b>50.951.822</b>	<b>10.378.300</b>
Pasivos por impuestos corrientes	4.746.726	162.624	21.389.664	4.118.107
Pasivos por impuestos diferidos	86.043.064	1.337.945	29.562.158	6.260.193
<b>CAPITAL SOCIAL REEMBOLSABLE A LA VISTA</b>				
<b>OTROS PASIVOS</b>	<b>78.441.557</b>	<b>3.842.062</b>	<b>542.312.329</b>	<b>28.405.443</b>
De los cuales: fondo de la obra social (solo cajas de ahorros y cooperativas de crédito)	15.109.185	11.041	1.535.891	8.343.132
<b>PASIVOS INCLUIDOS EN GRUPOS ENAJENABLES DE ELEMENTOS QUE SE HAN CLASIFICADO COMO MANTENIDOS PARA LA VENTA</b>				
<b>TOTAL PASIVO</b>	<b>23.821.543.345</b>	<b>350.837.345</b>	<b>47.629.492.671</b>	<b>5.476.442.262</b>
<b>PATRIMONIO NETO</b>				
<b>FONDOS PROPIOS</b>	<b>2.079.352.974</b>	<b>34.070.364</b>	<b>3.634.227.761</b>	<b>592.948.325</b>
Capital	818.760.537	7.808.372	3.355.596.763	65.452.878
Capital desembolsado	818.760.537	7.808.372	3.355.596.763	65.452.878
Capital no desembolsado exigido				
Pro memoria: capital no exigido				
Prima de emisión				
Instrumentos de patrimonio emitidos distintos del capital				
Componente de patrimonio neto de los instrumentos financieros compuestos				
Otros instrumentos de patrimonio emitidos				
Otros elementos de patrimonio neto				
Ganancias acumuladas		25.237.520	128.565.940	450.625.111
Reservas de revalorización			39.588.877	5.741.262
Otras reservas	1.074.378.690	-2	9.824.580	8.124.714
(-) Acciones propias				
Resultado del ejercicio	186.213.747	1.087.427	126.590.443	63.004.360
(-) Dividendos a cuenta		-62.954	-25.938.841	
<b>OTRO RESULTADO GLOBAL ACUMULADO</b>	<b>152.154.562</b>	<b>-44.506</b>	<b>-10.444.374</b>	<b>24.867.579</b>
<b>Elementos que no se reclasificarán en resultados</b>	<b>28.675.109</b>	<b>-44.506</b>	<b>-355.720</b>	<b>34.334.753</b>
Ganancias o (-) pérdidas actuariales en planes de pensiones de prestaciones definidas		-44.680	-846.835	-2.071.342
Activos no corrientes y grupos enajenables de elementos que se han clasificado como mantenidos para la venta				
Cambios del valor razonable de los instrumentos de patrimonio valorados a valor razonable con cambios en otro resultado global	28.675.109	174	491.115	36.406.095
Ineficacia de las coberturas de valor razonable de los instrumentos de patrimonio valorados a valor razonable con cambios en otro resultado global				
Cambios del valor razonable de los instrumentos de patrimonio valorados a valor razonable con cambios en otro resultado global (elemento cubierto)				
Cambios del valor razonable de los instrumentos de patrimonio valorados a valor razonable con cambios en otro resultado global (instrumento de cobertura)				
Cambios del valor razonable de los pasivos financieros a valor razonable con cambios en resultados atribuibles a cambios en el riesgo de crédito				
<b>Elementos que pueden reclasificarse en resultados</b>	<b>123.479.454</b>		<b>-10.088.655</b>	<b>-9.467.174</b>
Cobertura de inversiones netas en negocios en el extranjero (parte eficaz)				
Conversión de divisas			-1	
Derivados de cobertura. Reserva de cobertura de flujos de efectivo (parte eficaz)	103.146.745			-3.789.303
Cambios del valor razonable de los instrumentos de deuda valorados a valor razonable con cambios en otro resultado global	20.332.709		-10.088.653	-5.677.872
Instrumentos de cobertura (elementos no designados)				
Activos no corrientes y grupos enajenables de elementos que se han clasificado como mantenidos para la venta				
<b>TOTAL PATRIMONIO NETO</b>	<b>2.231.507.536</b>	<b>34.025.858</b>	<b>3.623.783.387</b>	<b>617.815.904</b>
<b>TOTAL PATRIMONIO NETO Y PASIVO</b>	<b>26.053.050.881</b>	<b>384.863.203</b>	<b>51.253.276.058</b>	<b>6.094.258.166</b>

## Balances Públicos Individuales

Diciembre 2023

CONCEPTO	3060 CAJA RURAL BURGOS, FUENTEPELAYO, SEGOVIA Y CASTELLDANS, S.C.C.	3067 CAJA RURAL DE JAÉN, BARCELONA Y MADRID, S.C.C.	3070 CAIXA RURAL GALEGA, S.C.C.L.G.	3076 CAJASIEJE, CAJA RURAL, S.C.C.
<b>ACTIVO</b>				
EFFECTIVO, SALDOS EN EFFECTIVO EN BANCOS CENTRALES Y OTROS DEPÓSITOS A LA VISTA	363.820.787	366.263.210	295.132.032	486.531.965
<b>ACTIVOS FINANCIEROS MANTENIDOS PARA NEGOCIAR</b>	199.824	508.803		417.714
Derivados	199.824	508.803		417.714
Instrumentos de patrimonio				
Valores representativos de deuda				
Préstamos y anticipos				
Bancos centrales				
Entidades de crédito				
Cientela				
Pro memoria: prestados o entregados como garantía con derecho de venta o pignoración				
<b>ACTIVOS FINANCIEROS NO DESTINADOS A NEGOCIACIÓN VALORADOS OBLIGATORIAMENTE A VALOR RAZONABLE CON CAMBIOS EN RESULTADOS</b>		777.260	374	700.285
Instrumentos de patrimonio				
Valores representativos de deuda				
Préstamos y anticipos		777.260	374	700.285
Bancos centrales				
Entidades de crédito				
Cientela		777.260	374	700.285
Pro memoria: prestados o entregados como garantía con derecho de venta o pignoración				
<b>ACTIVOS FINANCIEROS DESIGNADOS A VALOR RAZONABLE CON CAMBIOS EN RESULTADOS</b>				
Valores representativos de deuda				
Préstamos y anticipos				
Bancos centrales				
Entidades de crédito				
Cientela				
Pro memoria: prestados o entregados como garantía con derecho de venta o pignoración				
<b>ACTIVOS FINANCIEROS A VALOR RAZONABLE CON CAMBIOS EN OTRO RESULTADO GLOBAL</b>	149.054.329	198.322.778	129.076.125	512.397.646
Instrumentos de patrimonio	47.923.906	87.161.570	30.308.775	82.943.606
Valores representativos de deuda	101.130.423	111.161.208	98.767.350	429.454.039
Préstamos y anticipos				
Bancos centrales				
Entidades de crédito				
Cientela				
Pro memoria: prestados o entregados como garantía con derecho de venta o pignoración				
<b>ACTIVOS FINANCIEROS A COSTE AMORTIZADO</b>	2.164.557.218	3.124.624.524	1.524.626.815	2.870.779.241
Valores representativos de deuda	664.175.322	697.033.752	652.369.822	527.432.476
Préstamos y anticipos	1.500.381.896	2.427.590.771	872.256.993	2.343.346.765
Bancos centrales				
Entidades de crédito	78.691.211	50.038.022	21.100.747	200.826.322
Cientela	1.421.690.684	2.377.552.749	851.156.246	2.142.520.443
Pro memoria: prestados o entregados como garantía con derecho de venta o pignoración				116.260.974
<b>DERIVADOS - CONTABILIDAD DE COBERTURAS</b>	14.038.938		42.926.250	1.349.585
<b>CAMBIOS DEL VALOR RAZONABLE DE LOS ELEMENTOS CUBIERTOS DE UNA CARTERA CON COBERTURA DEL RIESGO DE TIPO DE INTERÉS</b>	-7.046.085	9.493.621		
<b>INVERSIONES EN DEPENDIENTES, NEGOCIOS CONJUNTOS Y ASOCIADAS</b>		8.506.365		
Dependientes		8.506.365		
Negocios conjuntos				
Asociadas				
<b>ACTIVOS TANGIBLES</b>	38.212.449	50.114.579	24.775.339	46.929.890
Inmovilizado material	35.636.826	37.910.023	16.492.483	43.738.896
De uso propio	35.495.752	37.910.023	16.492.483	43.738.896
Cedido en arrendamiento operativo				
Afecto a la Obra Social (cajas de ahorros y cooperativas de crédito)	141.075			
Inversiones inmobiliarias	2.575.623	12.204.556	8.282.856	3.190.994
De los cuales: cedido en arrendamiento operativo	736.491	6.430.655		
Pro memoria: Adquirido en arrendamiento financiero	1.591.816		233.077	289.119
<b>ACTIVOS INTANGIBLES</b>	120.243	173.213	7.560	45.789
Fondo de comercio				
Otros activos intangibles	120.243	173.213	7.560	45.789
<b>ACTIVOS POR IMPUESTOS</b>	23.255.706	22.873.907	7.264.242	28.373.000
Activos por impuestos corrientes	4.981.275	1.173.354	1.184	429.058
Activos por impuestos diferidos	18.274.432	21.700.553	7.263.058	27.943.942
<b>OTROS ACTIVOS</b>	1.260.310	5.958.605	1.172.694	5.441.772
Contratos de seguros vinculados a pensiones				
Existencias	6.614			
Resto de los otros activos	1.253.696	5.958.605	1.172.694	5.441.772
<b>ACTIVOS NO CORRIENTES Y GRUPOS ENAJENABLES DE ELEMENTOS QUE SE HAN CLASIFICADO COMO MANTENIDOS PARA LA VENTA</b>	2.797.364	16.821.699	1.286.492	6.332.050
<b>TOTAL ACTIVO</b>	<b>2.750.271.083</b>	<b>3.804.438.564</b>	<b>2.026.267.924</b>	<b>3.959.298.938</b>
<b>PRO MEMORIA: EXPOSICIONES FUERA DE BALANCE</b>				
Compromisos de préstamo concedidos	144.799.372	264.466.554	83.339.974	176.096.456
Garantías financieras concedidas	19.880.426	45.187.700	19.862.768	53.898.655
Otros compromisos concedidos	20.291.164	78.135.049	25.502.640	194.809.656

## Balances Públicos Individuales

Diciembre 2023

CONCEPTO	3060 CAJA RURAL BURGOS, FUENTEPelayo, SEGOVIA Y CASTELLDANS, S.C.C.	3067 CAJA RURAL DE JAÉN, BARCELONA Y MADRID, S.C.C.	3070 CAIXA RURAL GALEGA, S.C.C.L.G.	3076 CAJASIEDE, CAJA RURAL, S.C.C.
<b>PASIVO</b>				
<b>PASIVOS FINANCIEROS MANTENIDOS PARA NEGOCIAR</b>	<b>199.565</b>	<b>434.269</b>		<b>154.023</b>
Derivados	199.565	434.269		154.023
Posiciones cortas				
Depósitos				
Bancos centrales				
Entidades de crédito				
Cientela				
Valores representativos de deuda emitidos				
Otros pasivos financieros				
<b>PASIVOS FINANCIEROS DESIGNADOS A VALOR RAZONABLE CON CAMBIOS EN RESULTADOS</b>				
Depósitos				
Bancos centrales				
Entidades de crédito				
Cientela				
Valores representativos de deuda emitidos				
Otros pasivos financieros				
Pro memoria: pasivos subordinados				
<b>PASIVOS FINANCIEROS A COSTE AMORTIZADO</b>	<b>2.468.492.172</b>	<b>3.406.940.912</b>	<b>1.871.701.273</b>	<b>3.467.613.280</b>
Depósitos	2.428.731.314	3.372.157.339	1.841.621.128	3.394.871.626
Bancos centrales		200.124.984		50.479.671
Entidades de crédito	43.457.020	7.714.093	1.655.344	5.187.469
Cientela	2.385.274.294	3.164.318.261	1.839.965.784	3.339.204.486
Valores representativos de deuda emitidos				
Otros pasivos financieros	39.760.858	34.783.573	30.080.144	72.741.654
Pro memoria: pasivos subordinados				
<b>DERIVADOS - CONTABILIDAD DE COBERTURAS</b>	<b>38.921.089</b>	<b>18.592.671</b>	<b>29.441.121</b>	<b>152.500.461</b>
<b>CAMBIOS DEL VALOR RAZONABLE DE LOS ELEMENTOS CUBIERTOS DE UNA CARTERA CON COBERTURA DEL RIESGO DE TIPO DE INTERÉS</b>	<b>-1.776.359</b>			
<b>PROVISIONES</b>	<b>11.849.108</b>	<b>15.442.000</b>	<b>593.230</b>	<b>4.467.424</b>
Pensiones y otras obligaciones de prestaciones definidas post-empleo				
Otras retribuciones a los empleados a largo plazo				
Cuestiones procesales y litigios por impuestos pendientes				
Compromisos y garantías concedidos	3.471.821	2.423.884	435.045	2.284.054
Restantes provisiones	8.377.287	13.018.116	158.185	2.183.369
<b>PASIVOS POR IMPUESTOS</b>	<b>11.151.847</b>	<b>11.808.373</b>	<b>5.239.527</b>	<b>9.332.612</b>
Pasivos por impuestos corrientes	185.110	565.953	1.067.376	712.598
Pasivos por impuestos diferidos	10.966.737	11.242.421	4.172.151	8.620.014
<b>CAPITAL SOCIAL REEMBOLSABLE A LA VISTA</b>				
<b>OTROS PASIVOS</b>	<b>17.242.565</b>	<b>13.701.518</b>	<b>7.416.047</b>	<b>26.579.134</b>
De los cuales: fondo de la obra social (solo cajas de ahorros y cooperativas de crédito)	8.175.089	4.287.981	4.249.764	9.180.716
<b>PASIVOS INCLUIDOS EN GRUPOS ENAJENABLES DE ELEMENTOS QUE SE HAN CLASIFICADO COMO MANTENIDOS PARA LA VENTA</b>				
<b>TOTAL PASIVO</b>	<b>2.546.079.987</b>	<b>3.466.919.744</b>	<b>1.914.391.197</b>	<b>3.660.646.935</b>
<b>PATRIMONIO NETO</b>				
<b>FONDOS PROPIOS</b>	<b>198.560.882</b>	<b>324.339.981</b>	<b>108.885.114</b>	<b>314.227.971</b>
Capital	61.240.729	136.941.600	15.095.785	61.939.320
Capital desembolsado	61.240.729	136.941.600	15.095.785	61.939.320
Capital no desembolsado exigido				
Pro memoria: capital no exigido				
Prima de emisión				
Instrumentos de patrimonio emitidos distintos del capital				
Componente de patrimonio neto de los instrumentos financieros compuestos				
Otros instrumentos de patrimonio emitidos				
Otros elementos de patrimonio neto				58.591
Ganancias acumuladas	97.370.593	151.541.109	69.914.668	201.511.256
Reservas de revalorización	9.204.057	5.041.496	1.577.915	3.488.780
Otras reservas	825.436	2.117.364	697.418	5.262.639
(-) Acciones propias				
Resultado del ejercicio	29.920.067	28.698.413	21.599.327	41.967.385
(-) Dividendos a cuenta				
<b>OTRO RESULTADO GLOBAL ACUMULADO</b>	<b>5.630.214</b>	<b>13.178.838</b>	<b>2.991.613</b>	<b>-15.575.967</b>
<b>Elementos que no se reclasificarán en resultados</b>	<b>6.590.862</b>	<b>13.427.655</b>	<b>3.822.603</b>	<b>12.037.355</b>
Ganancias o (-) pérdidas actuariales en planes de pensiones de prestaciones definidas	303.586	457.876	-21.175	230.211
Activos no corrientes y grupos enajenables de elementos que se han clasificado como mantenidos para la venta				
Cambios del valor razonable de los instrumentos de patrimonio valorados a valor razonable con cambios en otro resultado global	6.287.276	12.969.779	3.843.778	11.807.144
Ineficacia de las coberturas de valor razonable de los instrumentos de patrimonio valorados a valor razonable con cambios en otro resultado global				
Cambios del valor razonable de los instrumentos de patrimonio valorados a valor razonable con cambios en otro resultado global (elemento cubierto)				
Cambios del valor razonable de los instrumentos de patrimonio valorados a valor razonable con cambios en otro resultado global (instrumento de cobertura)				
Cambios del valor razonable de los pasivos financieros a valor razonable con cambios en resultados atribuibles a cambios en el riesgo de crédito				
<b>Elementos que pueden reclasificarse en resultados</b>	<b>-960.648</b>	<b>-248.817</b>	<b>-830.990</b>	<b>-27.613.322</b>
Cobertura de inversiones netas en negocios en el extranjero (parte eficaz)				
Conversión de divisas				-2.313
Derivados de cobertura. Reserva de cobertura de flujos de efectivo (parte eficaz)	-1.912.878		-1.968.613	-19.834.713
Cambios del valor razonable de los instrumentos de deuda valorados a valor razonable con cambios en otro resultado global	952.230	-248.817	1.137.623	-7.776.296
Instrumentos de cobertura (elementos no designados)				
Activos no corrientes y grupos enajenables de elementos que se han clasificado como mantenidos para la venta				
<b>TOTAL PATRIMONIO NETO</b>	<b>204.191.095</b>	<b>337.518.820</b>	<b>111.876.727</b>	<b>298.652.003</b>
<b>TOTAL PATRIMONIO NETO Y PASIVO</b>	<b>2.750.271.083</b>	<b>3.804.438.564</b>	<b>2.026.267.924</b>	<b>3.959.298.938</b>

## Balances Públicos Individuales

Diciembre 2023

CONCEPTO	3080 CAJA RURAL DE TERUEL, S.C.C.	3081 EUROCAJA RURAL, S.C.C.	3085 CAJA RURAL DE ZAMORA, C.C.	3089 CAJA RURAL DE BAENA NUESTRA SEÑORA DE GUADALUPE, S.C.C.A.
<b>ACTIVO</b>				
EFFECTIVO, SALDOS EN EFFECTIVO EN BANCOS CENTRALES Y OTROS DEPÓSITOS A LA VISTA	305.850.104	1.575.148.984	393.541.175	40.639.993
<b>ACTIVOS FINANCIEROS MANTENIDOS PARA NEGOCIAR</b>	94.471		133.494	
Derivados	94.471		133.494	
Instrumentos de patrimonio				
Valores representativos de deuda				
Préstamos y anticipos				
Bancos centrales				
Entidades de crédito				
Cientela				
Pro memoria: prestados o entregados como garantía con derecho de venta o pignoración				
<b>ACTIVOS FINANCIEROS NO DESTINADOS A NEGOCIACIÓN VALORADOS OBLIGATORIAMENTE A VALOR RAZONABLE CON CAMBIOS EN RESULTADOS</b>	172	141.910.835	1.533.709	
Instrumentos de patrimonio		104.498.293		
Valores representativos de deuda	172	37.412.542	1.157.711	
Préstamos y anticipos			375.998	
Bancos centrales				
Entidades de crédito				
Cientela			375.998	
Pro memoria: prestados o entregados como garantía con derecho de venta o pignoración				
<b>ACTIVOS FINANCIEROS DESIGNADOS A VALOR RAZONABLE CON CAMBIOS EN RESULTADOS</b>				
Valores representativos de deuda				
Préstamos y anticipos				
Bancos centrales				
Entidades de crédito				
Cientela				
Pro memoria: prestados o entregados como garantía con derecho de venta o pignoración				
<b>ACTIVOS FINANCIEROS A VALOR RAZONABLE CON CAMBIOS EN OTRO RESULTADO GLOBAL</b>	84.011.348	227.239.048	158.255.111	12.666.958
Instrumentos de patrimonio	36.633.018	3.248.501	77.349.052	321.591
Valores representativos de deuda	47.378.331	223.990.547	80.906.060	12.345.368
Préstamos y anticipos				
Bancos centrales				
Entidades de crédito				
Cientela				
Pro memoria: prestados o entregados como garantía con derecho de venta o pignoración		34.980.307		
<b>ACTIVOS FINANCIEROS A COSTE AMORTIZADO</b>	1.178.499.562	7.834.350.828	3.130.009.028	104.876.568
Valores representativos de deuda	355.708.739	2.675.433.756	621.252.992	17.405.734
Préstamos y anticipos	822.790.823	5.158.917.072	2.508.756.035	87.470.834
Bancos centrales				
Entidades de crédito	58.728.840	11.022.090	54.334.627	1.341.875
Cientela	764.061.983	5.147.894.982	2.454.421.409	86.128.959
Pro memoria: prestados o entregados como garantía con derecho de venta o pignoración		451.239.977		
<b>DERIVADOS - CONTABILIDAD DE COBERTURAS</b>		4.513.330	166.321	
<b>CAMBIOS DEL VALOR RAZONABLE DE LOS ELEMENTOS CUBIERTOS DE UNA CARTERA CON COBERTURA DEL RIESGO DE TIPO DE INTERÉS</b>			6.310.992	
<b>INVERSIONES EN DEPENDIENTES, NEGOCIOS CONJUNTOS Y ASOCIADAS</b>		32.974.490	2.082.968	
Dependientes		32.974.490	1.500.000	
Negocios conjuntos				
Asociadas			582.968	
<b>ACTIVOS TANGIBLES</b>	13.900.987	82.121.522	76.175.473	2.171.830
Inmovilizado material	13.900.987	75.823.658	76.175.473	2.171.830
De uso propio	13.836.479	75.823.658	20.716.295	2.171.830
Cedido en arrendamiento operativo	64.508		54.018.318	
Afecto a la Obra Social (cajas de ahorros y cooperativas de crédito)			1.440.859	
Inversiones inmobiliarias		6.297.864		
De los cuales: cedido en arrendamiento operativo				
Pro memoria: Adquirido en arrendamiento financiero	1.826.869		8.965.361	29.023
<b>ACTIVOS INTANGIBLES</b>	21.471	744.380		129
Fondo de comercio				
Otros activos intangibles	21.471	744.380		129
<b>ACTIVOS POR IMPUESTOS</b>	26.635.655	50.062.493	16.614.616	1.571.724
Activos por impuestos corrientes	3.514.729	1.060.982	7.487.010	213
Activos por impuestos diferidos	23.120.926	49.001.512	9.127.605	1.571.511
<b>OTROS ACTIVOS</b>	2.217.473	22.229.689	18.130.658	100.770
Contratos de seguros vinculados a pensiones				
Existencias		625.574	3.500.000	
Resto de los otros activos	2.217.473	21.604.115	14.630.658	100.770
<b>ACTIVOS NO CORRIENTES Y GRUPOS ENAJENABLES DE ELEMENTOS QUE SE HAN CLASIFICADO COMO MANTENIDOS PARA LA VENTA</b>	23.807.646	8.928.489	13.876.571	
<b>TOTAL ACTIVO</b>	<b>1.635.038.889</b>	<b>9.980.224.089</b>	<b>3.816.830.116</b>	<b>162.027.971</b>
<b>PRO MEMORIA: EXPOSICIONES FUERA DE BALANCE</b>				
Compromisos de préstamo concedidos	83.791.015	701.081.866	372.034.898	9.418.549
Garantías financieras concedidas	40.032.534	67.580.122	76.761.492	219.416
Otros compromisos concedidos	20.650.361	73.542.223	289.433.364	1.273.199

## Balances Públicos Individuales

Diciembre 2023

CONCEPTO	3080 CAJA RURAL DE TERUEL, S.C.C.	3081 EUROCAJA RURAL, S.C.C.	3085 CAJA RURAL DE ZAMORA, C.C.	3089 CAJA RURAL DE BAENA NUESTRA SEÑORA DE GUADALUPE, S.C.C.A.
<b>PASIVO</b>				
<b>PASIVOS FINANCIEROS MANTENIDOS PARA NEGOCIAR</b>			47.250	
Derivados			47.250	
Posiciones cortas				
Depósitos				
Bancos centrales				
Entidades de crédito				
Cientela				
Valores representativos de deuda emitidos				
Otros pasivos financieros				
<b>PASIVOS FINANCIEROS DESIGNADOS A VALOR RAZONABLE CON CAMBIOS EN RESULTADOS</b>				
Depósitos				
Bancos centrales				
Entidades de crédito				
Cientela				
Valores representativos de deuda emitidos				
Otros pasivos financieros				
Pro memoria: pasivos subordinados				
<b>PASIVOS FINANCIEROS A COSTE AMORTIZADO</b>	1.417.444.628	9.260.038.387	3.395.425.103	145.745.479
Depósitos	1.399.130.498	7.903.950.257	3.372.052.653	144.469.729
Bancos centrales	103.671.175	482.685.539	40.790.961	
Entidades de crédito	33.481.804	1.155.411	64.715.255	1.747
Cientela	1.261.977.519	7.420.109.307	3.266.546.437	144.467.983
Valores representativos de deuda emitidos		1.198.137.969		
Otros pasivos financieros	18.314.130	157.950.161	23.372.450	1.275.750
Pro memoria: pasivos subordinados				
<b>DERIVADOS - CONTABILIDAD DE COBERTURAS</b>	45.069.515	5.132.930	8.908.707	
<b>CAMBIOS DEL VALOR RAZONABLE DE LOS ELEMENTOS CUBIERTOS DE UNA CARTERA CON COBERTURA DEL RIESGO DE TIPO DE INTERÉS</b>				
<b>PROVISIONES</b>	20.363.318	12.376.239	4.069.264	506.418
Pensiones y otras obligaciones de prestaciones definidas post-empleo		469.151		
Otras retribuciones a los empleados a largo plazo			464.028	
Cuestiones procesales y litigios por impuestos pendientes				
Compromisos y garantías concedidos	2.645.937	1.333.095	3.020.962	137.507
Restantes provisiones	17.717.382	10.573.994	584.274	368.911
<b>PASIVOS POR IMPUESTOS</b>	4.303.822	8.056.665	7.081.499	304.058
Pasivos por impuestos corrientes	370.720	3.740.426		292.069
Pasivos por impuestos diferidos	3.933.102	4.316.240	7.081.499	11.989
<b>CAPITAL SOCIAL REEMBOLSABLE A LA VISTA</b>				
<b>OTROS PASIVOS</b>	3.628.653	24.258.784	23.435.949	701.995
De los cuales: fondo de la obra social (solo cajas de ahorros y cooperativas de crédito)	637.041	14.431.547	11.580.687	195.947
<b>PASIVOS INCLUIDOS EN GRUPOS ENAJENABLES DE ELEMENTOS QUE SE HAN CLASIFICADO COMO MANTENIDOS PARA LA VENTA</b>				
<b>TOTAL PASIVO</b>	1.490.809.936	9.309.863.006	3.438.967.773	147.257.950
<b>PATRIMONIO NETO</b>				
<b>FONDOS PROPIOS</b>	150.956.144	675.923.135	371.159.374	15.632.986
Capital	103.328.429	103.971.689	72.217.176	686.456
Capital desembolsado	103.328.429	103.971.689	72.217.176	686.456
Capital no desembolsado exigido				
Pro memoria: capital no exigido				
Prima de emisión				
Instrumentos de patrimonio emitidos distintos del capital				
Componente de patrimonio neto de los instrumentos financieros compuestos				
Otros instrumentos de patrimonio emitidos				
Otros elementos de patrimonio neto				
Ganancias acumuladas	41.233.176	462.613.295	256.195.912	13.710.900
Reservas de revalorización	1.808.532	10.074.408	2.211.462	
Otras reservas	-4.174.837	-1.812.489	-2.202.107	
(-) Acciones propias			-25.787	
Resultado del ejercicio	8.760.843	101.076.232	42.762.718	1.235.629
(-) Dividendos a cuenta				
<b>OTRO RESULTADO GLOBAL ACUMULADO</b>	-6.727.191	-5.562.051	6.702.969	-862.965
<b>Elementos que no se reclasificarán en resultados</b>	6.319.023	288.487	10.448.365	4.604
Ganancias o (-) pérdidas actuariales en planes de pensiones de prestaciones definidas	184.217		177.821	
Activos no corrientes y grupos enajenables de elementos que se han clasificado como mantenidos para la venta				
Cambios del valor razonable de los instrumentos de patrimonio valorados a valor razonable con cambios en otro resultado global	6.134.806	288.487	10.270.544	4.604
Ineficacia de las coberturas de valor razonable de los instrumentos de patrimonio valorados a valor razonable con cambios en otro resultado global				
Cambios del valor razonable de los instrumentos de patrimonio valorados a valor razonable con cambios en otro resultado global (elemento cubierto)				
Cambios del valor razonable de los instrumentos de patrimonio valorados a valor razonable con cambios en otro resultado global (instrumento de cobertura)				
Cambios del valor razonable de los pasivos financieros a valor razonable con cambios en resultados atribuibles a cambios en el riesgo de crédito				
<b>Elementos que pueden reclasificarse en resultados</b>	-13.046.214	-5.850.538	-3.745.397	-867.569
Cobertura de inversiones netas en negocios en el extranjero (parte eficaz)				
Conversión de divisas				
Derivados de cobertura. Reserva de cobertura de flujos de efectivo (parte eficaz)	-11.868.009	915.817	-237.300	
Cambios del valor razonable de los instrumentos de deuda valorados a valor razonable con cambios en otro resultado global	-1.178.206	-6.766.355	-3.508.097	-867.569
Instrumentos de cobertura (elementos no designados)				
Activos no corrientes y grupos enajenables de elementos que se han clasificado como mantenidos para la venta				
<b>TOTAL PATRIMONIO NETO</b>	144.228.953	670.361.084	377.862.343	14.770.021
<b>TOTAL PATRIMONIO NETO Y PASIVO</b>	1.635.038.889	9.980.224.089	3.816.830.116	162.027.971

## Balances Públicos Individuales

Diciembre 2023

CONCEPTO	3095 CAJA RURAL S. ROQUE DE ALMENARA, S.C.C.V.	3096 CAIXA RURAL DE L'ALCUDIA, S.C.V.C.	3098 CAJA RURAL DE NUEVA CARTEYA, S.C.A.C.	3102 CAIXA RURAL SANT VICENT FERRER DE LA VALL D'UIXÓ, C.C.V.
<b>ACTIVO</b>				
EFFECTIVO, SALDOS EN EFFECTIVO EN BANCOS CENTRALES Y OTROS DEPÓSITOS A LA VISTA	21.484.321	13.172.157	30.308.284	49.476.471
<b>ACTIVOS FINANCIEROS MANTENIDOS PARA NEGOCIAR</b>		190.972		
Derivados		190.972		
Instrumentos de patrimonio				
Valores representativos de deuda				
Préstamos y anticipos				
Bancos centrales				
Entidades de crédito				
Cientela				
Pro memoria: prestados o entregados como garantía con derecho de venta o pignoración				
<b>ACTIVOS FINANCIEROS NO DESTINADOS A NEGOCIACIÓN VALORADOS OBLIGATORIAMENTE A VALOR RAZONABLE CON CAMBIOS EN RESULTADOS</b>		520.891		
Instrumentos de patrimonio		520.651		
Valores representativos de deuda				
Préstamos y anticipos		240		
Bancos centrales				
Entidades de crédito				
Cientela		240		
Pro memoria: prestados o entregados como garantía con derecho de venta o pignoración				
<b>ACTIVOS FINANCIEROS DESIGNADOS A VALOR RAZONABLE CON CAMBIOS EN RESULTADOS</b>				
Valores representativos de deuda				
Préstamos y anticipos				
Bancos centrales				
Entidades de crédito				
Cientela				
Pro memoria: prestados o entregados como garantía con derecho de venta o pignoración				
<b>ACTIVOS FINANCIEROS A VALOR RAZONABLE CON CAMBIOS EN OTRO RESULTADO GLOBAL</b>	305	25.498.830	15.603.556	3.031
Instrumentos de patrimonio	305	11.851.296	668.907	3.031
Valores representativos de deuda		13.647.535	14.934.649	
Préstamos y anticipos				
Bancos centrales				
Entidades de crédito				
Cientela				
Pro memoria: prestados o entregados como garantía con derecho de venta o pignoración		2.926.000		
<b>ACTIVOS FINANCIEROS A COSTE AMORTIZADO</b>	19.794.509	273.467.929	60.136.046	89.129.741
Valores representativos de deuda		86.354.913	28.975.031	
Préstamos y anticipos	19.794.509	187.113.016	31.161.015	89.129.741
Bancos centrales				
Entidades de crédito	302.609	24.790.555	2.831.006	1.147.762
Cientela	19.491.900	162.322.461	28.330.009	87.981.979
Pro memoria: prestados o entregados como garantía con derecho de venta o pignoración		36.284.550		
<b>DERIVADOS - CONTABILIDAD DE COBERTURAS</b>				
<b>CAMBIOS DEL VALOR RAZONABLE DE LOS ELEMENTOS CUBIERTOS DE UNA CARTERA CON COBERTURA DEL RIESGO DE TIPO DE INTERÉS</b>				
<b>INVERSIONES EN DEPENDIENTES, NEGOCIOS CONJUNTOS Y ASOCIADAS</b>	1.146.675			2.483.985
Dependientes	1.146.675			2.416.314
Negocios conjuntos				
Asociadas				67.671
<b>ACTIVOS TANGIBLES</b>	836.489	4.535.208	869.136	2.635.009
Inmovilizado material	813.214	397.292	651.614	2.495.890
De uso propio	761.581	397.292	627.348	2.495.890
Cedido en arrendamiento operativo				
Afecto a la Obra Social (cajas de ahorros y cooperativas de crédito)	51.633		24.266	
Inversiones inmobiliarias	23.275	4.137.916	217.522	139.119
De los cuales: cedido en arrendamiento operativo		1.263.065	217.522	
Pro memoria: Adquirido en arrendamiento financiero				99.369
<b>ACTIVOS INTANGIBLES</b>		31.248	2.026	
Fondo de comercio				
Otros activos intangibles		31.248	2.026	
<b>ACTIVOS POR IMPUESTOS</b>	470.318	1.584.903	1.299.826	1.912.324
Activos por impuestos corrientes	4.485	652	178	14.212
Activos por impuestos diferidos	465.833	1.584.251	1.299.647	1.898.113
<b>OTROS ACTIVOS</b>	33.473	144.710	56.618	131.244
Contratos de seguros vinculados a pensiones				
Existencias				
Resto de los otros activos	33.473	144.710	56.618	131.244
<b>ACTIVOS NO CORRIENTES Y GRUPOS ENAJENABLES DE ELEMENTOS QUE SE HAN CLASIFICADO COMO MANTENIDOS PARA LA VENTA</b>		239.793		1.301.927
<b>TOTAL ACTIVO</b>	<b>43.766.090</b>	<b>319.386.641</b>	<b>108.275.492</b>	<b>147.073.732</b>
<b>PRO MEMORIA: EXPOSICIONES FUERA DE BALANCE</b>				
Compromisos de préstamo concedidos	1.432.397	14.337.998	2.299.586	7.117.056
Garantías financieras concedidas	50.095	5.658.922		404.441
Otros compromisos concedidos	173.787	2.900.313	712.620	868.286



## Balances Públicos Individuales

Diciembre 2023

CONCEPTO	3095 CAJA RURAL S. ROQUE DE ALMENARA, S.C.C.V.	3096 CAIXA RURAL DE L'ALCUDIA, S.C.V.C.	3098 CAJA RURAL DE NUEVA CARTEYA, S.C.A.C.	3102 CAIXA RURAL S. VICENT FERRER DE LA VALL D'UIXO, C.C.V.
<b>PASIVO</b>				
<b>PASIVOS FINANCIEROS MANTENIDOS PARA NEGOCIAR</b>		<b>131.016</b>		
Derivados		131.016		
Posiciones cortas				
Depósitos				
Bancos centrales				
Entidades de crédito				
Cientela				
Valores representativos de deuda emitidos				
Otros pasivos financieros				
<b>PASIVOS FINANCIEROS DESIGNADOS A VALOR RAZONABLE CON CAMBIOS EN RESULTADOS</b>				
Depósitos				
Bancos centrales				
Entidades de crédito				
Cientela				
Valores representativos de deuda emitidos				
Otros pasivos financieros				
Pro memoria: pasivos subordinados				
<b>PASIVOS FINANCIEROS A COSTE AMORTIZADO</b>	<b>38.857.179</b>	<b>278.012.088</b>	<b>94.402.453</b>	<b>136.598.888</b>
Depósitos	38.022.018	275.536.188	94.246.214	135.140.904
Bancos centrales				
Entidades de crédito	801.056	6.636.817		12.586.879
Cientela	37.220.963	268.899.371	94.246.214	122.554.025
Valores representativos de deuda emitidos				
Otros pasivos financieros	835.161	2.475.900	156.239	1.457.984
Pro memoria: pasivos subordinados				
<b>DERIVADOS - CONTABILIDAD DE COBERTURAS</b>		<b>4.823.530</b>		
<b>CAMBIOS DEL VALOR RAZONABLE DE LOS ELEMENTOS CUBIERTOS DE UNA CARTERA CON COBERTURA DEL RIESGO DE TIPO DE INTERÉS</b>				
<b>PROVISIONES</b>	<b>75.538</b>	<b>108.713</b>	<b>1.112.988</b>	<b>116.281</b>
Pensiones y otras obligaciones de prestaciones definidas post-empleo	3.454			11.428
Otras retribuciones a los empleados a largo plazo				
Cuestiones procesales y litigios por impuestos pendientes				
Compromisos y garantías concedidos	1.279	70.966	10.740	6.862
Restantes provisiones	70.805	37.747	1.102.249	97.991
<b>PASIVOS POR IMPUESTOS</b>	<b>105.332</b>	<b>1.156.867</b>	<b>550.091</b>	<b>232.986</b>
Pasivos por impuestos corrientes	23.256	456.425	287.664	115.970
Pasivos por impuestos diferidos	82.076	700.443	262.427	117.016
<b>CAPITAL SOCIAL REEMBOLSABLE A LA VISTA</b>				
<b>OTROS PASIVOS</b>	<b>405.049</b>	<b>1.814.569</b>	<b>651.304</b>	<b>1.658.321</b>
De los cuales: fondo de la obra social (solo cajas de ahorros y cooperativas de crédito)	57.227	760.642	336.051	7.425
<b>PASIVOS INCLUIDOS EN GRUPOS ENAJENABLES DE ELEMENTOS QUE SE HAN CLASIFICADO COMO MANTENIDOS PARA LA VENTA</b>				
<b>TOTAL PASIVO</b>	<b>39.443.099</b>	<b>286.046.784</b>	<b>96.716.836</b>	<b>138.606.476</b>
<b>PATRIMONIO NETO</b>				
<b>FONDOS PROPIOS</b>	<b>4.327.929</b>	<b>33.935.542</b>	<b>11.155.937</b>	<b>8.485.945</b>
Capital	1.160.411	484.144	604.707	3.840.690
Capital desembolsado	1.160.411	484.144	604.707	3.840.690
Capital no desembolsado exigido				
Pro memoria: capital no exigido				
Prima de emisión				
Instrumentos de patrimonio emitidos distintos del capital				
Componente de patrimonio neto de los instrumentos financieros compuestos				
Otros instrumentos de patrimonio emitidos				
Otros elementos de patrimonio neto				
Ganancias acumuladas	2.667.338	30.492.335	9.760.394	3.880.709
Reservas de revalorización	368.148			449.152
Otras reservas	924	-69.736		63.154
(-) Acciones propias				
Resultado del ejercicio	140.073	3.028.799	790.836	284.020
(-) Dividendos a cuenta	-8.964			-31.781
<b>OTRO RESULTADO GLOBAL ACUMULADO</b>	<b>-4.938</b>	<b>-595.685</b>	<b>402.719</b>	<b>-18.689</b>
<b>Elementos que no se reclasificarán en resultados</b>	<b>-4.938</b>	<b>667.309</b>	<b>206.763</b>	<b>-18.689</b>
Ganancias o (-) pérdidas actuariales en planes de pensiones de prestaciones definidas	-4.938			-18.800
Activos no corrientes y grupos enajenables de elementos que se han clasificado como mantenidos para la venta				
Cambios del valor razonable de los instrumentos de patrimonio valorados a valor razonable con cambios en otro resultado global		667.309	206.763	111
Ineficacia de las coberturas de valor razonable de los instrumentos de patrimonio valorados a valor razonable con cambios en otro resultado global				
Cambios del valor razonable de los instrumentos de patrimonio valorados a valor razonable con cambios en otro resultado global (elemento cubierto)				
Cambios del valor razonable de los instrumentos de patrimonio valorados a valor razonable con cambios en otro resultado global (instrumento de cobertura)				
Cambios del valor razonable de los pasivos financieros a valor razonable con cambios en resultados atribuibles a cambios en el riesgo de crédito				
<b>Elementos que pueden reclasificarse en resultados</b>		<b>-1.262.994</b>	<b>195.956</b>	
Cobertura de inversiones netas en negocios en el extranjero (parte eficaz)				
Conversión de divisas				
Derivados de cobertura. Reserva de cobertura de flujos de efectivo (parte eficaz)		-1.008.095		
Cambios del valor razonable de los instrumentos de deuda valorados a valor razonable con cambios en otro resultado global		-254.899	195.956	
Instrumentos de cobertura (elementos no designados)				
Activos no corrientes y grupos enajenables de elementos que se han clasificado como mantenidos para la venta				
<b>TOTAL PATRIMONIO NETO</b>	<b>4.322.991</b>	<b>33.339.857</b>	<b>11.558.655</b>	<b>8.467.256</b>
<b>TOTAL PATRIMONIO NETO Y PASIVO</b>	<b>43.766.090</b>	<b>319.386.641</b>	<b>108.275.492</b>	<b>147.073.732</b>

Balances Públicos Individuales  
Diciembre 2023

CONCEPTO	3104 CAJA RURAL DE CAÑETE TORRES NTRA. SPA. DEL CAMPO, S.C.A.	3105 CAIXA RURAL DE CALLOSA D'EN SARRIA, C.C.V.	3110 CAJA RURAL CATÓLICO AGRARIA, S.C.C.V.	3111 CAIXA RURAL LA VALL 'S. ISIDRO', S.C.C.V.
<b>ACTIVO</b>				
EFFECTIVO, SALDOS EN EFFECTIVO EN BANCOS CENTRALES Y OTROS DEPÓSITOS A LA VISTA	30.698.455	1.550.696	238.773.805	86.047.965
<b>ACTIVOS FINANCIEROS MANTENIDOS PARA NEGOCIAR</b>				703.624
Derivados				495.485
Instrumentos de patrimonio				208.139
Valores representativos de deuda				
Préstamos y anticipos				
Bancos centrales				
Entidades de crédito				
Cientela				
Pro memoria: prestados o entregados como garantía con derecho de venta o pignoración				
<b>ACTIVOS FINANCIEROS NO DESTINADOS A NEGOCIACIÓN VALORADOS OBLIGATORIAMENTE A VALOR RAZONABLE CON CAMBIOS EN RESULTADOS</b>				
Instrumentos de patrimonio				
Valores representativos de deuda				
Préstamos y anticipos				
Bancos centrales				
Entidades de crédito				
Cientela				
Pro memoria: prestados o entregados como garantía con derecho de venta o pignoración				
<b>ACTIVOS FINANCIEROS DESIGNADOS A VALOR RAZONABLE CON CAMBIOS EN RESULTADOS</b>				
Valores representativos de deuda				
Préstamos y anticipos				
Bancos centrales				
Entidades de crédito				
Cientela				
Pro memoria: prestados o entregados como garantía con derecho de venta o pignoración				
<b>ACTIVOS FINANCIEROS A VALOR RAZONABLE CON CAMBIOS EN OTRO RESULTADO GLOBAL</b>	18.225.671	3.336	22.067	1.321.339
Instrumentos de patrimonio	314.071	3.336	22.067	846.587
Valores representativos de deuda	17.911.600			474.753
Préstamos y anticipos				
Bancos centrales				
Entidades de crédito				
Cientela				
Pro memoria: prestados o entregados como garantía con derecho de venta o pignoración				
<b>ACTIVOS FINANCIEROS A COSTE AMORTIZADO</b>	49.456.306	227.627.270	192.794.632	175.009.703
Valores representativos de deuda	5.563.472			60.798.247
Préstamos y anticipos	43.892.835	227.627.270	192.794.632	114.211.456
Bancos centrales				
Entidades de crédito	778.994	3.016.234	7.274.811	2.778.235
Cientela	43.113.841	224.611.036	185.519.821	111.433.222
Pro memoria: prestados o entregados como garantía con derecho de venta o pignoración				
<b>DERIVADOS - CONTABILIDAD DE COBERTURAS</b>				33.364
<b>CAMBIOS DEL VALOR RAZONABLE DE LOS ELEMENTOS CUBIERTOS DE UNA CARTERA CON COBERTURA DEL RIESGO DE TIPO DE INTERÉS</b>				
<b>INVERSIONES EN DEPENDIENTES, NEGOCIOS CONJUNTOS Y ASOCIADAS</b>		5.555.729	8.040.098	6.448.842
Dependientes		5.555.729	8.040.098	6.448.842
Negocios conjuntos				
Asociadas				
<b>ACTIVOS TANGIBLES</b>	1.659.150	6.798.587	7.365.973	13.140.883
Inmovilizado material	1.659.150	6.428.330	7.181.560	3.760.142
De uso propio	1.608.022	6.428.330	7.181.560	2.878.725
Cedido en arrendamiento operativo				641.403
Afecto a la Obra Social (cajas de ahorros y cooperativas de crédito)	51.128			240.014
Inversiones inmobiliarias		370.257	184.413	9.380.742
De los cuales: cedido en arrendamiento operativo				9.127.980
Pro memoria: Adquirido en arrendamiento financiero	16.157	129.016	249.998	
<b>ACTIVOS INTANGIBLES</b>	1.155	31.596		
Fondo de comercio				
Otros activos intangibles	1.155	31.596		
<b>ACTIVOS POR IMPUESTOS</b>	895.314	2.394.932	8.202.989	6.764.737
Activos por impuestos corrientes	3.819	57.634	251.388	2.385
Activos por impuestos diferidos	891.495	2.337.298	7.951.601	6.762.352
<b>OTROS ACTIVOS</b>	407.467	401.824	576.329	95.644
Contratos de seguros vinculados a pensiones				
Existencias				
Resto de los otros activos	407.467	401.824	576.329	95.644
<b>ACTIVOS NO CORRIENTES Y GRUPOS ENAJENABLES DE ELEMENTOS QUE SE HAN CLASIFICADO COMO MANTENIDOS PARA LA VENTA</b>	364.989	180.715	1.035.980	4.123.151
<b>TOTAL ACTIVO</b>	<b>101.708.507</b>	<b>244.544.685</b>	<b>456.811.875</b>	<b>293.689.253</b>
<b>PRO MEMORIA: EXPOSICIONES FUERA DE BALANCE</b>				
Compromisos de préstamo concedidos	5.446.389	118.008.065	15.255.274	10.672.073
Garantías financieras concedidas		2.469.930	903.993	1.697.185
Otros compromisos concedidos	526.339	898.536	5.159.259	2.389.811



## Balances Públicos Individuales

Diciembre 2023

CONCEPTO	3104 CAJA RURAL DE CAÑETE TORRES NTRA. SRA. DEL CAMPO, S.C.A.	3105 CAIXA RURAL DE CALLOSA D'EN SARRIA, C.C.V.	3110 CAJA RURAL CATÓLICO AGRARIA, S.C.C.V.	3111 CAIXA RURAL LA VALL 'S. ISIDRO', S.C.C.V.
<b>PASIVO</b>				
<b>PASIVOS FINANCIEROS MANTENIDOS PARA NEGOCIAR</b>				495.485
Derivados				495.485
Posiciones cortas				
Depósitos				
Bancos centrales				
Entidades de crédito				
Cientela				
Valores representativos de deuda emitidos				
Otros pasivos financieros				
<b>PASIVOS FINANCIEROS DESIGNADOS A VALOR RAZONABLE CON CAMBIOS EN RESULTADOS</b>				
Depósitos				
Bancos centrales				
Entidades de crédito				
Cientela				
Valores representativos de deuda emitidos				
Otros pasivos financieros				
Pro memoria: pasivos subordinados				
<b>PASIVOS FINANCIEROS A COSTE AMORTIZADO</b>	92.828.486	214.003.044	415.039.226	267.689.345
Depósitos	92.338.148	212.172.421	411.146.073	266.790.020
Bancos centrales				
Entidades de crédito		1.900.076	10.473.454	545.621
Cientela	92.338.148	210.272.345	400.672.620	266.244.400
Valores representativos de deuda emitidos				
Otros pasivos financieros	490.338	1.830.623	3.893.153	899.324
Pro memoria: pasivos subordinados				
<b>DERIVADOS - CONTABILIDAD DE COBERTURAS CAMBIOS DEL VALOR RAZONABLE DE LOS ELEMENTOS CUBIERTOS DE UNA CARTERA CON COBERTURA DEL RIESGO DE TIPO DE INTERÉS</b>				
<b>PROVISIONES</b>	24.683	446.704	334.492	1.806.758
Pensiones y otras obligaciones de prestaciones definidas post-empleo		8.066	6.189	
Otras retribuciones a los empleados a largo plazo				
Cuestiones procesales y litigios por impuestos pendientes				
Compromisos y garantías concedidos	16.184	15.660	16.643	156.024
Restantes provisiones	8.500	422.978	311.661	1.650.734
<b>PASIVOS POR IMPUESTOS</b>	347.451	716.722	804.048	418.868
Pasivos por impuestos corrientes	261.788	185.427	210.318	284.810
Pasivos por impuestos diferidos	85.662	531.295	593.730	134.058
<b>CAPITAL SOCIAL REEMBOLSABLE A LA VISTA</b>				
<b>OTROS PASIVOS</b>	376.168	6.251.286	6.603.520	1.067.185
De los cuales: fondo de la obra social (solo cajas de ahorros y cooperativas de crédito)	52.570	58.459		287.966
<b>PASIVOS INCLUIDOS EN GRUPOS ENAJENABLES DE ELEMENTOS QUE SE HAN CLASIFICADO COMO MANTENIDOS PARA LA VENTA</b>				
<b>TOTAL PASIVO</b>	93.576.787	221.417.757	422.781.287	271.477.641
<b>PATRIMONIO NETO</b>				
<b>FONDOS PROPIOS</b>	8.077.258	23.136.889	34.037.892	21.932.239
Capital	567.318	9.247.707	17.846.154	1.725.531
Capital desembolsado	567.318	9.247.707	17.846.154	1.725.531
Capital no desembolsado exigido				
Pro memoria: capital no exigido				
Prima de emisión				
Instrumentos de patrimonio emitidos distintos del capital				
Componente de patrimonio neto de los instrumentos financieros compuestos				
Otros instrumentos de patrimonio emitidos				
Otros elementos de patrimonio neto				
Ganancias acumuladas	7.399.300	13.181.884	12.445.805	24.066.348
Reservas de revalorización			2.611.263	20.727
Otras reservas		156	156.942	-4.662.059
(-) Acciones propias				
Resultado del ejercicio	110.640	783.802	1.115.268	781.691
(-) Dividendos a cuenta		-76.660	-137.540	
<b>OTRO RESULTADO GLOBAL ACUMULADO</b>	54.462	-9.961	-7.304	279.373
<b>Elementos que no se reclasificarán en resultados</b>	3.728	-9.961	-7.304	300.663
Ganancias o (-) pérdidas actuariales en planes de pensiones de prestaciones definidas		-10.072	-9.005	
Activos no corrientes y grupos enajenables de elementos que se han clasificado como mantenidos para la venta				
Cambios del valor razonable de los instrumentos de patrimonio valorados a valor razonable con cambios en otro resultado global	3.728	111	1.701	300.663
Ineficacia de las coberturas de valor razonable de los instrumentos de patrimonio valorados a valor razonable con cambios en otro resultado global				
Cambios del valor razonable de los instrumentos de patrimonio valorados a valor razonable con cambios en otro resultado global (elemento cubierto)				
Cambios del valor razonable de los instrumentos de patrimonio valorados a valor razonable con cambios en otro resultado global (instrumento de cobertura)				
Cambios del valor razonable de los pasivos financieros a valor razonable con cambios en resultados atribuibles a cambios en el riesgo de crédito				
<b>Elementos que pueden reclasificarse en resultados</b>	50.734			-21.290
Cobertura de inversiones netas en negocios en el extranjero (parte eficaz)				
Conversión de divisas				
Derivados de cobertura. Reserva de cobertura de flujos de efectivo (parte eficaz)				
Cambios del valor razonable de los instrumentos de deuda valorados a valor razonable con cambios en otro resultado global	50.734			-21.290
Instrumentos de cobertura (elementos no designados)				
Activos no corrientes y grupos enajenables de elementos que se han clasificado como mantenidos para la venta				
<b>TOTAL PATRIMONIO NETO</b>	8.131.720	23.126.929	34.030.588	22.211.612
<b>TOTAL PATRIMONIO NETO Y PASIVO</b>	101.708.507	244.544.685	456.811.875	293.689.253

## Balances Públicos Individuales

Diciembre 2023

CONCEPTO	3112 CAJA RURAL S. JOSE DE BURRIANA, S.C.C.V.	3113 CAJA RURAL S. JOSE DE ALCORA, S.C.C.V.	3115 CAJA RURAL "NUESTRA MADRE DEL SOL", S.C.A.C.	3117 CAJA RURAL D'ALGEMESI, S.C.V.C.
<b>ACTIVO</b>				
EFFECTIVO, SALDOS EN EFFECTIVO EN BANCOS CENTRALES Y OTROS DEPÓSITOS A LA VISTA	145.179.072	21.014.200	26.476.010	49.871.415
<b>ACTIVOS FINANCIEROS MANTENIDOS PARA NEGOCIAR</b>		108		27.025
Derivados		108		27.025
Instrumentos de patrimonio				
Valores representativos de deuda				
Préstamos y anticipos				
Bancos centrales				
Entidades de crédito				
Cientela				
Pro memoria: prestados o entregados como garantía con derecho de venta o pignoración				
<b>ACTIVOS FINANCIEROS NO DESTINADOS A NEGOCIACIÓN VALORADOS OBLIGATORIAMENTE A VALOR RAZONABLE CON CAMBIOS EN RESULTADOS</b>		2.417		146
Instrumentos de patrimonio				
Valores representativos de deuda				
Préstamos y anticipos		2.417		146
Bancos centrales				
Entidades de crédito				
Cientela		2.417		146
Pro memoria: prestados o entregados como garantía con derecho de venta o pignoración				
<b>ACTIVOS FINANCIEROS DESIGNADOS A VALOR RAZONABLE CON CAMBIOS EN RESULTADOS</b>		200.000		
Valores representativos de deuda				
Préstamos y anticipos		200.000		
Bancos centrales				
Entidades de crédito		200.000		
Cientela				
Pro memoria: prestados o entregados como garantía con derecho de venta o pignoración				
<b>ACTIVOS FINANCIEROS A VALOR RAZONABLE CON CAMBIOS EN OTRO RESULTADO GLOBAL</b>	5.054	97.451.745	2.301.426	62.870.803
Instrumentos de patrimonio	5.054	21.651.736	310.846	9.779.758
Valores representativos de deuda		75.800.009	1.990.580	53.091.045
Préstamos y anticipos				
Bancos centrales				
Entidades de crédito				
Cientela				
Pro memoria: prestados o entregados como garantía con derecho de venta o pignoración				21.905.000
<b>ACTIVOS FINANCIEROS A COSTE AMORTIZADO</b>	81.421.787	215.923.608	56.067.444	243.393.261
Valores representativos de deuda		146.094.633	30.961.407	84.427.898
Préstamos y anticipos	81.421.787	69.828.974	25.106.037	158.965.363
Bancos centrales				
Entidades de crédito	2.668.073	25.550.846	3.218.755	19.889.885
Cientela	78.753.714	44.278.128	21.887.282	139.075.478
Pro memoria: prestados o entregados como garantía con derecho de venta o pignoración				3.645.007
<b>DERIVADOS - CONTABILIDAD DE COBERTURAS</b>		1.771.552		
<b>CAMBIOS DEL VALOR RAZONABLE DE LOS ELEMENTOS CUBIERTOS DE UNA CARTERA CON COBERTURA DEL RIESGO DE TIPO DE INTERÉS</b>				
<b>INVERSIONES EN DEPENDIENTES, NEGOCIOS CONJUNTOS Y ASOCIADAS</b>	7.713.826			
Dependientes	7.713.826			
Negocios conjuntos				
Asociadas				
<b>ACTIVOS TANGIBLES</b>	4.909.085	2.966.671	196.560	2.057.240
Inmovilizado material	4.399.336	2.750.052	196.560	2.057.240
De uso propio	3.606.467	2.351.696	143.971	2.057.240
Cedido en arrendamiento operativo				
Afecto a la Obra Social (cajas de ahorros y cooperativas de crédito)	792.869	398.356	52.589	
Inversiones inmobiliarias	509.748	216.619		
De los cuales: cedido en arrendamiento operativo		49.132		
Pro memoria: Adquirido en arrendamiento financiero	25.534			
<b>ACTIVOS INTANGIBLES</b>		488		
Fondo de comercio				
Otros activos intangibles		488		
<b>ACTIVOS POR IMPUESTOS</b>	4.486.293	2.579.904	674.398	2.270.762
Activos por impuestos corrientes	53.229		210	7.745
Activos por impuestos diferidos	4.433.064	2.579.904	674.188	2.263.017
<b>OTROS ACTIVOS</b>	174.426	1.324.805	349.700	556.964
Contratos de seguros vinculados a pensiones				
Existencias				
Resto de los otros activos	174.426	1.324.805	349.700	556.964
<b>ACTIVOS NO CORRIENTES Y GRUPOS ENAJENABLES DE ELEMENTOS QUE SE HAN CLASIFICADO COMO MANTENIDOS PARA LA VENTA</b>	117.668	13.481		1.018.764
<b>TOTAL ACTIVO</b>	<b>244.007.211</b>	<b>343.248.978</b>	<b>86.065.537</b>	<b>362.066.378</b>
<b>PRO MEMORIA: EXPOSICIONES FUERA DE BALANCE</b>				
Compromisos de préstamo concedidos	7.621.682	15.981.235	1.025.967	12.932.157
Garantías financieras concedidas	1.744.730	4.195.411		2.320.330
Otros compromisos concedidos	832.810	382.499	413.885	4.320.856

## Balances Públicos Individuales

Diciembre 2023

CONCEPTO	3112 CAJA RURAL S. JOSE DE BURRIANA, S.C.C.V.	3113 CAJA RURAL S. JOSE DE ALCORA, S.C.C.V.	3115 CAJA RURAL 'NUESTRA MADRE DEL SOL', S.C.A.C.	3117 CAIXA RURAL D'ALGEMESI, S.C.V.C.
<b>PASIVO</b>				
<b>PASIVOS FINANCIEROS MANTENIDOS PARA NEGOCIAR</b>			<b>108</b>	
Derivados			108	
Posiciones cortas				
Depósitos				
Bancos centrales				
Entidades de crédito				
Cientela				
Valores representativos de deuda emitidos				
Otros pasivos financieros				
<b>PASIVOS FINANCIEROS DESIGNADOS A VALOR RAZONABLE CON CAMBIOS EN RESULTADOS</b>				
Depósitos				
Bancos centrales				
Entidades de crédito				
Cientela				
Valores representativos de deuda emitidos				
Otros pasivos financieros				
Pro memoria: pasivos subordinados				
<b>PASIVOS FINANCIEROS A COSTE AMORTIZADO</b>	<b>212.714.409</b>	<b>286.902.445</b>	<b>73.503.275</b>	<b>324.793.775</b>
Depósitos	210.914.401	284.717.120	73.410.968	321.262.675
Bancos centrales				
Entidades de crédito	40.048			68.547
Cientela	210.874.353	284.717.120	73.410.968	321.194.128
Valores representativos de deuda emitidos				
Otros pasivos financieros	1.800.008	2.185.325	92.307	3.531.099
Pro memoria: pasivos subordinados				
<b>DERIVADOS - CONTABILIDAD DE COBERTURAS</b>		<b>11.140.757</b>		<b>7.447.636</b>
<b>CAMBIOS DEL VALOR RAZONABLE DE LOS ELEMENTOS CUBIERTOS DE UNA CARTERA CON COBERTURA DEL RIESGO DE TIPO DE INTERÉS</b>				
<b>PROVISIONES</b>	<b>491.849</b>	<b>739.117</b>	<b>175.356</b>	<b>1.030.149</b>
Pensiones y otras obligaciones de prestaciones definidas post-empleo	19.275			
Otras retribuciones a los empleados a largo plazo				
Cuestiones procesales y litigios por impuestos pendientes				
Compromisos y garantías concedidos	6.058	113.871	3.977	89.771
Restantes provisiones	466.516	625.246	171.379	940.377
<b>PASIVOS POR IMPUESTOS</b>	<b>565.935</b>	<b>1.607.828</b>	<b>240.483</b>	<b>1.561.733</b>
Pasivos por impuestos corrientes	182.898	274.268	209.949	472.178
Pasivos por impuestos diferidos	383.037	1.333.559	30.534	1.089.555
<b>CAPITAL SOCIAL REEMBOLSABLE A LA VISTA</b>				
<b>OTROS PASIVOS</b>	<b>2.683.611</b>	<b>1.038.232</b>	<b>884.749</b>	<b>1.427.088</b>
De los cuales: fondo de la obra social (solo cajas de ahorros y cooperativas de crédito)	843.126	924.646	347.405	191.626
<b>PASIVOS INCLUIDOS EN GRUPOS ENAJENABLES DE ELEMENTOS QUE SE HAN CLASIFICADO COMO MANTENIDOS PARA LA VENTA</b>				
<b>TOTAL PASIVO</b>	<b>216.455.804</b>	<b>301.428.486</b>	<b>74.803.863</b>	<b>336.260.380</b>
<b>PATRIMONIO NETO</b>				
<b>FONDOS PROPIOS</b>	<b>27.524.102</b>	<b>44.242.357</b>	<b>11.325.604</b>	<b>25.409.098</b>
Capital	5.363.805	1.016.892	441.929	523.952
Capital desembolsado	5.363.805	1.016.892	441.929	523.952
Capital no desembolsado exigido				
Pro memoria: capital no exigido				
Prima de emisión				
Instrumentos de patrimonio emitidos distintos del capital				
Componente de patrimonio neto de los instrumentos financieros compuestos				
Otros instrumentos de patrimonio emitidos				
Otros elementos de patrimonio neto				
Ganancias acumuladas	19.551.300	40.655.065	913	21.238.574
Reservas de revalorización	1.762.329	734.005		
Otras reservas	-2	-173.668	10.276.665	2.061.409
(-) Acciones propias				
Resultado del ejercicio	890.195	2.010.064	606.097	1.585.163
(-) Dividendos a cuenta	-43.525			
<b>OTRO RESULTADO GLOBAL ACUMULADO</b>	<b>27.305</b>	<b>-2.421.865</b>	<b>-63.931</b>	<b>396.900</b>
<b>Elementos que no se reclasificarán en resultados</b>	<b>27.305</b>	<b>715.539</b>	<b>463</b>	<b>1.141.130</b>
Ganancias o (-) pérdidas actuariales en planes de pensiones de prestaciones definidas	27.131	44.569		
Activos no corrientes y grupos enajenables de elementos que se han clasificado como mantenidos para la venta				
Cambios del valor razonable de los instrumentos de patrimonio valorados a valor razonable con cambios en otro resultado global	174	670.970	463	1.141.130
Ineficacia de las coberturas de valor razonable de los instrumentos de patrimonio valorados a valor razonable con cambios en otro resultado global				
Cambios del valor razonable de los instrumentos de patrimonio valorados a valor razonable con cambios en otro resultado global (elemento cubierto)				
Cambios del valor razonable de los instrumentos de patrimonio valorados a valor razonable con cambios en otro resultado global (instrumento de cobertura)				
Cambios del valor razonable de los pasivos financieros a valor razonable con cambios en resultados atribuibles a cambios en el riesgo de crédito				
<b>Elementos que pueden reclasificarse en resultados</b>		<b>-3.137.404</b>	<b>-64.394</b>	<b>-744.231</b>
Cobertura de inversiones netas en negocios en el extranjero (parte eficaz)				
Conversión de divisas				
Derivados de cobertura. Reserva de cobertura de flujos de efectivo (parte eficaz)		-2.383.484		-738.602
Cambios del valor razonable de los instrumentos de deuda valorados a valor razonable con cambios en otro resultado global		-753.920	-64.394	-5.629
Instrumentos de cobertura (elementos no designados)				
Activos no corrientes y grupos enajenables de elementos que se han clasificado como mantenidos para la venta				
<b>TOTAL PATRIMONIO NETO</b>	<b>27.551.407</b>	<b>41.820.492</b>	<b>11.261.673</b>	<b>25.805.998</b>
<b>TOTAL PATRIMONIO NETO Y PASIVO</b>	<b>244.007.211</b>	<b>343.248.978</b>	<b>86.065.537</b>	<b>362.066.378</b>

## Balances Públicos Individuales

Diciembre 2023

CONCEPTO	3118 CAIXA RURAL TORRENT, C.C.V.	3119 CAJA RURAL SAN JAIME DE ALOUERÍAS NIÑO PERDIDO, S.C.C.V.	3121 CAJA RURAL DE CHESTE, S.C.C.	3123 CAIXA RURAL DE TURÍS, C.C.V.
<b>ACTIVO</b>				
EFFECTIVO, SALDOS EN EFFECTIVO EN BANCOS CENTRALES Y OTROS DEPÓSITOS A LA VISTA	367.134.490	49.580.861	64.051.562	31.552.337
<b>ACTIVOS FINANCIEROS MANTENIDOS PARA NEGOCIAR</b>				
Derivados				
Instrumentos de patrimonio				
Valores representativos de deuda				
Préstamos y anticipos				
Bancos centrales				
Entidades de crédito				
Cientela				
Pro memoria: prestados o entregados como garantía con derecho de venta o pignoración				
<b>ACTIVOS FINANCIEROS NO DESTINADOS A NEGOCIACIÓN VALORADOS OBLIGATORIAMENTE A VALOR RAZONABLE CON CAMBIOS EN RESULTADOS</b>				
Instrumentos de patrimonio				
Valores representativos de deuda				
Préstamos y anticipos				
Bancos centrales				
Entidades de crédito				
Cientela				
Pro memoria: prestados o entregados como garantía con derecho de venta o pignoración				
<b>ACTIVOS FINANCIEROS DESIGNADOS A VALOR RAZONABLE CON CAMBIOS EN RESULTADOS</b>				
Valores representativos de deuda				
Préstamos y anticipos				
Bancos centrales				
Entidades de crédito				
Cientela				
Pro memoria: prestados o entregados como garantía con derecho de venta o pignoración				
<b>ACTIVOS FINANCIEROS A VALOR RAZONABLE CON CAMBIOS EN OTRO RESULTADO GLOBAL</b>	13.440	305	3.336	3.336
Instrumentos de patrimonio	13.440	305	3.336	3.336
Valores representativos de deuda				
Préstamos y anticipos				
Bancos centrales				
Entidades de crédito				
Cientela				
Pro memoria: prestados o entregados como garantía con derecho de venta o pignoración				
<b>ACTIVOS FINANCIEROS A COSTE AMORTIZADO</b>	287.572.447	53.996.183	80.267.344	31.096.218
Valores representativos de deuda				
Préstamos y anticipos	287.572.447	53.996.183	80.267.344	31.096.218
Bancos centrales				
Entidades de crédito	7.253.430	1.468.488	1.329.302	811.847
Cientela	280.319.017	52.527.695	78.938.041	30.284.371
Pro memoria: prestados o entregados como garantía con derecho de venta o pignoración				
<b>DERIVADOS - CONTABILIDAD DE COBERTURAS</b>				
<b>CAMBIOS DEL VALOR RAZONABLE DE LOS ELEMENTOS CUBIERTOS DE UNA CARTERA CON COBERTURA DEL RIESGO DE TIPO DE INTERÉS</b>				
<b>INVERSIONES EN DEPENDIENTES, NEGOCIOS CONJUNTOS Y ASOCIADAS</b>	15.981.466	4.123.813	3.605.613	2.413.418
Dependientes	15.981.466	4.123.813	3.605.613	2.413.418
Negocios conjuntos				
Asociadas				
<b>ACTIVOS TANGIBLES</b>	16.198.625	2.746.004	1.598.768	667.082
Inmovilizado material	11.992.316	2.746.004	1.492.836	655.127
De uso propio	11.545.551	2.746.004	1.492.836	654.598
Cedido en arrendamiento operativo				
Afecto a la Obra Social (cajas de ahorros y cooperativas de crédito)	446.765			529
Inversiones inmobiliarias	4.206.308		105.932	11.955
De los cuales: cedido en arrendamiento operativo				
Pro memoria: Adquirido en arrendamiento financiero	198.981	22.258	48.899	66.570
<b>ACTIVOS INTANGIBLES</b>	7.086			
Fondo de comercio				
Otros activos intangibles	7.086			
<b>ACTIVOS POR IMPUESTOS</b>	15.857.924	2.157.438	1.480.637	1.146.400
Activos por impuestos corrientes	771.934	32.953	42.558	18.442
Activos por impuestos diferidos	15.085.990	2.124.485	1.438.079	1.127.959
<b>OTROS ACTIVOS</b>	802.661	61.241	189.910	58.940
Contratos de seguros vinculados a pensiones				
Existencias				
Resto de los otros activos	802.661	61.241	189.910	58.940
<b>ACTIVOS NO CORRIENTES Y GRUPOS ENAJENABLES DE ELEMENTOS QUE SE HAN CLASIFICADO COMO MANTENIDOS PARA LA VENTA</b>	443.938	204.048	436.176	92.545
<b>TOTAL ACTIVO</b>	<b>704.012.076</b>	<b>112.869.893</b>	<b>151.633.346</b>	<b>67.030.276</b>
<b>PRO MEMORIA: EXPOSICIONES FUERA DE BALANCE</b>				
Compromisos de préstamo concedidos	25.084.591	4.663.255	7.305.782	3.409.863
Garantías financieras concedidas	1.541.046	2.083.965	543.017	297.717
Otros compromisos concedidos	1.867.461	1.574.402	674.004	323.811

## Balances Públicos Individuales

Diciembre 2023

CONCEPTO	3118 CAIXA RURAL TORRENT, C.C.V.	3119 CAJA RURAL SAN JAIME DE ALOUERÍAS NIÑO PERDIDO, S.C.C.V.	3121 CAJA RURAL DE CHESTE, S.C.C.	3123 CAIXA RURAL DE TURIS, C.C.V.
<b>PASIVO</b>				
<b>PASIVOS FINANCIEROS MANTENIDOS PARA NEGOCIAR</b>				
Derivados				
Posiciones cortas				
Depósitos				
Bancos centrales				
Entidades de crédito				
Cientela				
Valores representativos de deuda emitidos				
Otros pasivos financieros				
<b>PASIVOS FINANCIEROS DESIGNADOS A VALOR RAZONABLE CON CAMBIOS EN RESULTADOS</b>				
Depósitos				
Bancos centrales				
Entidades de crédito				
Cientela				
Valores representativos de deuda emitidos				
Otros pasivos financieros				
Pro memoria: pasivos subordinados				
<b>PASIVOS FINANCIEROS A COSTE AMORTIZADO</b>	<b>633.015.236</b>	<b>95.731.733</b>	<b>137.023.517</b>	<b>56.963.590</b>
Depósitos	629.111.408	94.776.735	136.059.987	56.672.845
Bancos centrales				
Entidades de crédito	16.538.102	7.105.120		531.294
Cientela	612.573.306	87.671.615	136.059.987	56.141.552
Valores representativos de deuda emitidos				
Otros pasivos financieros	3.903.829	954.998	963.529	290.745
Pro memoria: pasivos subordinados				
<b>DERIVADOS - CONTABILIDAD DE COBERTURAS CAMBIOS DEL VALOR RAZONABLE DE LOS ELEMENTOS CUBIERTOS DE UNA CARTERA CON COBERTURA DEL RIESGO DE TIPO DE INTERÉS</b>				
<b>PROVISIONES</b>	<b>936.646</b>	<b>128.384</b>	<b>178.731</b>	<b>148.005</b>
Pensiones y otras obligaciones de prestaciones definidas post-empleo	14.739		13.998	4.939
Otras retribuciones a los empleados a largo plazo				
Cuestiones procesales y litigios por impuestos pendientes				
Compromisos y garantías concedidos	39.233	5.548	25.123	2.428
Restantes provisiones	882.674	122.837	139.610	140.638
<b>PASIVOS POR IMPUESTOS</b>	<b>2.995.078</b>	<b>327.532</b>	<b>209.206</b>	<b>47.768</b>
Pasivos por impuestos corrientes	428.530	71.445	139.531	47.719
Pasivos por impuestos diferidos	2.566.547	256.087	69.675	49
<b>CAPITAL SOCIAL REEMBOLSABLE A LA VISTA</b>				
<b>OTROS PASIVOS</b>	<b>8.493.638</b>	<b>1.965.472</b>	<b>1.902.864</b>	<b>417.886</b>
De los cuales: fondo de la obra social (solo cajas de ahorros y cooperativas de crédito)	819.387	145	4.637	5.982
<b>PASIVOS INCLUIDOS EN GRUPOS ENAJENABLES DE ELEMENTOS QUE SE HAN CLASIFICADO COMO MANTENIDOS PARA LA VENTA</b>				
<b>TOTAL PASIVO</b>	<b>645.440.599</b>	<b>98.153.121</b>	<b>139.314.318</b>	<b>57.577.250</b>
<b>PATRIMONIO NETO</b>				
<b>FONDOS PROPIOS</b>	<b>58.667.213</b>	<b>14.708.592</b>	<b>12.334.141</b>	<b>9.484.133</b>
Capital	16.738.531	4.401.784	2.168.709	2.293.356
Capital desembolsado	16.738.531	4.401.784	2.168.709	2.293.356
Capital no desembolsado exigido				
Pro memoria: capital no exigido				
Prima de emisión				
Instrumentos de patrimonio emitidos distintos del capital				
Componente de patrimonio neto de los instrumentos financieros compuestos				
Otros instrumentos de patrimonio emitidos				
Otros elementos de patrimonio neto				
Ganancias acumuladas	40.338.341	9.857.314	9.797.199	6.894.941
Reservas de revalorización				
Otras reservas	-145.140	-2	206	9.489
(-) Acciones propias				
Resultado del ejercicio	1.863.118	485.959	385.161	303.264
(-) Dividendos a cuenta	-127.637	-36.464	-17.133	-16.917
<b>OTRO RESULTADO GLOBAL ACUMULADO</b>	<b>-95.735</b>	<b>8.181</b>	<b>-15.113</b>	<b>-31.106</b>
<b>Elementos que no se reclasificarán en resultados</b>	<b>-95.735</b>	<b>8.181</b>	<b>-15.113</b>	<b>-31.106</b>
Ganancias o (-) pérdidas actuariales en planes de pensiones de prestaciones definidas	-96.216	8.181	-15.224	-31.220
Activos no corrientes y grupos enajenables de elementos que se han clasificado como mantenidos para la venta				
Cambios del valor razonable de los instrumentos de patrimonio valorados a valor razonable con cambios en otro resultado global	481		111	114
Ineficacia de las coberturas de valor razonable de los instrumentos de patrimonio valorados a valor razonable con cambios en otro resultado global				
Cambios del valor razonable de los instrumentos de patrimonio valorados a valor razonable con cambios en otro resultado global (elemento cubierto)				
Cambios del valor razonable de los instrumentos de patrimonio valorados a valor razonable con cambios en otro resultado global (instrumento de cobertura)				
Cambios del valor razonable de los pasivos financieros a valor razonable con cambios en resultados atribuibles a cambios en el riesgo de crédito				
<b>Elementos que pueden reclasificarse en resultados</b>				
Cobertura de inversiones netas en negocios en el extranjero (parte eficaz)				
Conversión de divisas				
Derivados de cobertura. Reserva de cobertura de flujos de efectivo (parte eficaz)				
Cambios del valor razonable de los instrumentos de deuda valorados a valor razonable con cambios en otro resultado global				
Instrumentos de cobertura (elementos no designados)				
Activos no corrientes y grupos enajenables de elementos que se han clasificado como mantenidos para la venta				
<b>TOTAL PATRIMONIO NETO</b>	<b>58.571.478</b>	<b>14.716.772</b>	<b>12.319.028</b>	<b>9.453.027</b>
<b>TOTAL PATRIMONIO NETO Y PASIVO</b>	<b>704.012.076</b>	<b>112.869.893</b>	<b>151.633.346</b>	<b>67.030.276</b>

## Balances Públicos Individuales

Diciembre 2023

CONCEPTO	3127 CAJA RURAL DE CASAS IBÁÑEZ, S.C.C. DE C-LM	3130 CAJA RURAL SAN JOSÉ DE ALMASSORA, S.C.C.V.	3134 CAJA RURAL NUESTRA SEÑORA DE LA ESPERANZA DE ONDA, S.C.C.V.	3135 CAJA RURAL SAN JOSÉ DE NULES, S.C.C.V.
<b>ACTIVO</b>				
EFFECTIVO, SALDOS EN EFFECTIVO EN BANCOS CENTRALES Y OTROS DEPÓSITOS A LA VISTA	22.078.216	18.611.193	36.054.511	71.005.479
<b>ACTIVOS FINANCIEROS MANTENIDOS PARA NEGOCIAR</b>			21.410	
Derivados			21.410	
Instrumentos de patrimonio				
Valores representativos de deuda				
Préstamos y anticipos				
Bancos centrales				
Entidades de crédito				
Cientela				
Pro memoria: prestados o entregados como garantía con derecho de venta o pignoración				
<b>ACTIVOS FINANCIEROS NO DESTINADOS A NEGOCIACIÓN VALORADOS OBLIGATORIAMENTE A VALOR RAZONABLE CON CAMBIOS EN RESULTADOS</b>	85			
Instrumentos de patrimonio				
Valores representativos de deuda				
Préstamos y anticipos	85			
Bancos centrales				
Entidades de crédito				
Cientela	85			
Pro memoria: prestados o entregados como garantía con derecho de venta o pignoración				
<b>ACTIVOS FINANCIEROS DESIGNADOS A VALOR RAZONABLE CON CAMBIOS EN RESULTADOS</b>				
Valores representativos de deuda				
Préstamos y anticipos				
Bancos centrales				
Entidades de crédito				
Cientela				
Pro memoria: prestados o entregados como garantía con derecho de venta o pignoración				
<b>ACTIVOS FINANCIEROS A VALOR RAZONABLE CON CAMBIOS EN OTRO RESULTADO GLOBAL</b>	5.657.193	110.129.739	18.939.494	3.516
Instrumentos de patrimonio	1.492.070	16.612.328	13.913.584	3.516
Valores representativos de deuda	4.165.124	93.517.412	5.025.910	
Préstamos y anticipos				
Bancos centrales				
Entidades de crédito				
Cientela				
Pro memoria: prestados o entregados como garantía con derecho de venta o pignoración				
<b>ACTIVOS FINANCIEROS A COSTE AMORTIZADO</b>	49.139.541	241.941.233	294.465.438	79.707.314
Valores representativos de deuda	15.784.168	122.310.417	183.740.477	
Préstamos y anticipos	33.355.373	119.630.816	110.724.960	79.707.314
Bancos centrales				
Entidades de crédito	1.611.108	4.244.327	15.529.555	1.536.242
Cientela	31.744.265	115.386.488	95.195.406	78.171.072
Pro memoria: prestados o entregados como garantía con derecho de venta o pignoración				
<b>DERIVADOS - CONTABILIDAD DE COBERTURAS</b>		2.432.540		
<b>CAMBIOS DEL VALOR RAZONABLE DE LOS ELEMENTOS CUBIERTOS DE UNA CARTERA CON COBERTURA DEL RIESGO DE TIPO DE INTERÉS</b>				
<b>INVERSIONES EN DEPENDIENTES, NEGOCIOS CONJUNTOS Y ASOCIADAS</b>			72	3.154.774
Dependientes				3.154.774
Negocios conjuntos			72	
Asociadas				
<b>ACTIVOS TANGIBLES</b>	707.927	2.688.548	7.076.863	5.552.406
Inmovilizado material	707.927	2.097.391	6.859.930	5.248.925
De uso propio	676.591	1.936.390	6.859.930	5.153.322
Cedido en arrendamiento operativo				
Afecto a la Obra Social (cajas de ahorros y cooperativas de crédito)	31.336	161.002		95.603
Inversiones inmobiliarias		591.156	216.933	303.481
De los cuales: cedido en arrendamiento operativo		591.156		
Pro memoria: Adquirido en arrendamiento financiero				7.388
<b>ACTIVOS INTANGIBLES</b>	382	1.347	11.498	
Fondo de comercio				
Otros activos intangibles	382	1.347	11.498	
<b>ACTIVOS POR IMPUESTOS</b>	312.660	2.211.816	1.827.723	3.344.092
Activos por impuestos corrientes	90	138		75.246
Activos por impuestos diferidos	312.570	2.211.678	1.827.723	3.268.846
<b>OTROS ACTIVOS</b>	312.468	294.597	288.397	261.635
Contratos de seguros vinculados a pensiones				
Existencias				
Resto de los otros activos	312.468	294.597	288.397	261.635
<b>ACTIVOS NO CORRIENTES Y GRUPOS ENAJENABLES DE ELEMENTOS QUE SE HAN CLASIFICADO COMO MANTENIDOS PARA LA VENTA</b>		1.082.201	1.753.727	3.574.904
<b>TOTAL ACTIVO</b>	<b>78.208.473</b>	<b>379.393.215</b>	<b>360.439.133</b>	<b>166.604.120</b>
<b>PRO MEMORIA: EXPOSICIONES FUERA DE BALANCE</b>				
Compromisos de préstamo concedidos	3.231.157	6.249.918	17.779.659	6.237.439
Garantías financieras concedidas	2.098.915	1.293.715	413.393	836.126
Otros compromisos concedidos	5.516.175	1.830.045	2.490.885	1.208.829



## Balances Públicos Individuales

Diciembre 2023

CONCEPTO	3127 CAJA RURAL DE CASAS IBÁÑEZ, S.C.C. DE C-LM	3130 CAJA RURAL SAN JOSÉ DE ALMASSORA, S.C.C.V.	3134 CAJA RURAL NTRA SRA. DE LA ESPERANZA DE ONDA, S.C.C.V.	3135 CAJA RURAL SAN JOSÉ DE NULES, S.C.C.V.
<b>PASIVO</b>				
<b>PASIVOS FINANCIEROS MANTENIDOS PARA NEGOCIAR</b>				
Derivados				
Posiciones cortas				
Depósitos				
Bancos centrales				
Entidades de crédito				
Cientela				
Valores representativos de deuda emitidos				
Otros pasivos financieros				
<b>PASIVOS FINANCIEROS DESIGNADOS A VALOR RAZONABLE CON CAMBIOS EN RESULTADOS</b>				
Depósitos				
Bancos centrales				
Entidades de crédito				
Cientela				
Valores representativos de deuda emitidos				
Otros pasivos financieros				
Pro memoria: pasivos subordinados				
<b>PASIVOS FINANCIEROS A COSTE AMORTIZADO</b>	<b>68.188.634</b>	<b>349.600.909</b>	<b>345.377.328</b>	<b>131.644.258</b>
Depósitos	67.504.809	345.847.753	342.325.188	128.287.679
Bancos centrales				
Entidades de crédito	21.019		20.767.061	1.148.269
Cientela	67.483.791	345.847.753	321.558.127	127.139.411
Valores representativos de deuda emitidos				
Otros pasivos financieros	683.825	3.753.155	3.052.140	3.356.579
Pro memoria: pasivos subordinados				
<b>DERIVADOS - CONTABILIDAD DE COBERTURAS CAMBIOS DEL VALOR RAZONABLE DE LOS ELEMENTOS CUBIERTOS DE UNA CARTERA CON COBERTURA DEL RIESGO DE TIPO DE INTERÉS</b>		<b>932.922</b>	<b>3.161.781</b>	
<b>PROVISIONES</b>	<b>282.830</b>	<b>1.195.373</b>	<b>1.142.380</b>	<b>180.179</b>
Pensiones y otras obligaciones de prestaciones definidas post-empleo				5.419
Otras retribuciones a los empleados a largo plazo				
Cuestiones procesales y litigios por impuestos pendientes				
Compromisos y garantías concedidos	42.830	16.703	42.380	10.648
Restantes provisiones	240.000	1.178.670	1.100.000	164.113
<b>PASIVOS POR IMPUESTOS</b>	<b>157.267</b>	<b>927.481</b>	<b>2.322.784</b>	<b>1.268.600</b>
Pasivos por impuestos corrientes	69.578	324.503	434.213	118.120
Pasivos por impuestos diferidos	87.689	602.978	1.888.571	1.150.480
<b>CAPITAL SOCIAL REEMBOLSABLE A LA VISTA</b>				
<b>OTROS PASIVOS</b>	<b>339.989</b>	<b>1.453.632</b>	<b>1.182.750</b>	<b>2.631.951</b>
De los cuales: fondo de la obra social (solo cajas de ahorros y cooperativas de crédito)	265.107	644.176	488.177	119.755
<b>PASIVOS INCLUIDOS EN GRUPOS ENAJENABLES DE ELEMENTOS QUE SE HAN CLASIFICADO COMO MANTENIDOS PARA LA VENTA</b>				
<b>TOTAL PASIVO</b>	<b>68.968.721</b>	<b>354.110.317</b>	<b>353.187.024</b>	<b>135.724.989</b>
<b>PATRIMONIO NETO</b>				
<b>FONDOS PROPIOS</b>	<b>10.730.720</b>	<b>46.325.396</b>	<b>42.341.531</b>	<b>12.337.995</b>
Capital	150.696	600.820	935.997	7.016.495
Capital desembolsado	150.696	600.820	935.997	7.016.495
Capital no desembolsado exigido				
Pro memoria: capital no exigido				
Prima de emisión				
Instrumentos de patrimonio emitidos distintos del capital				
Componente de patrimonio neto de los instrumentos financieros compuestos				
Otros instrumentos de patrimonio emitidos				
Otros elementos de patrimonio neto				
Ganancias acumuladas	9.466.974	42.520.552	35.550.123	4.954.447
Reservas de revalorización			2.567.630	
Otras reservas	636.855	474.214	64.868	-2
(-) Acciones propias				
Resultado del ejercicio	476.196	2.729.811	3.222.912	424.349
(-) Dividendos a cuenta				-57.294
<b>OTRO RESULTADO GLOBAL ACUMULADO</b>	<b>186.470</b>	<b>-1.247.432</b>	<b>-267.378</b>	<b>-1.727</b>
<b>Elementos que no se reclasificarán en resultados</b>	<b>291.506</b>	<b>1.041.870</b>	<b>1.026.799</b>	<b>-1.727</b>
Ganancias o (-) pérdidas actuariales en planes de pensiones de prestaciones definidas			52.189	-1.838
Activos no corrientes y grupos enajenables de elementos que se han clasificado como mantenidos para la venta				
Cambios del valor razonable de los instrumentos de patrimonio valorados a valor razonable con cambios en otro resultado global	291.506	1.041.870	974.610	111
Ineficacia de las coberturas de valor razonable de los instrumentos de patrimonio valorados a valor razonable con cambios en otro resultado global				
Cambios del valor razonable de los instrumentos de patrimonio valorados a valor razonable con cambios en otro resultado global (elemento cubierto)				
Cambios del valor razonable de los instrumentos de patrimonio valorados a valor razonable con cambios en otro resultado global (instrumento de cobertura)				
Cambios del valor razonable de los pasivos financieros a valor razonable con cambios en resultados atribuibles a cambios en el riesgo de crédito				
<b>Elementos que pueden reclasificarse en resultados</b>	<b>-105.037</b>	<b>-2.289.302</b>	<b>-1.294.177</b>	
Cobertura de inversiones netas en negocios en el extranjero (parte eficaz)				
Conversión de divisas				
Derivados de cobertura. Reserva de cobertura de flujos de efectivo (parte eficaz)			-928.973	
Cambios del valor razonable de los instrumentos de deuda valorados a valor razonable con cambios en otro resultado global	-105.037	-2.289.302	-365.204	
Instrumentos de cobertura (elementos no designados)				
Activos no corrientes y grupos enajenables de elementos que se han clasificado como mantenidos para la venta				
<b>TOTAL PATRIMONIO NETO</b>	<b>10.917.190</b>	<b>45.077.964</b>	<b>42.074.153</b>	<b>12.336.268</b>
<b>TOTAL PATRIMONIO NETO Y PASIVO</b>	<b>78.208.473</b>	<b>379.393.215</b>	<b>360.439.133</b>	<b>166.604.120</b>

## Balances Públicos Individuales

Diciembre 2023

CONCEPTO	3138 RURALNOSTRA, S.C.C.V.	3140 CAJA RURAL DE GUISSONA, S.C.C.	3144 CAJA RURAL DE VILLAMALEA, S.C.C.A. DE C-LM	3150 CAJA RURAL DE ALBAL, C.C.V.
<b>ACTIVO</b>				
EFFECTIVO, SALDOS EN EFFECTIVO EN BANCOS CENTRALES Y OTROS DEPÓSITOS A LA VISTA	23.624.831	182.874.177	25.854.122	36.990.046
<b>ACTIVOS FINANCIEROS MANTENIDOS PARA NEGOCIAR</b>				
Derivados				
Instrumentos de patrimonio				
Valores representativos de deuda				
Préstamos y anticipos				
Bancos centrales				
Entidades de crédito				
Cientela				
Pro memoria: prestados o entregados como garantía con derecho de venta o pignoración				
<b>ACTIVOS FINANCIEROS NO DESTINADOS A NEGOCIACIÓN VALORADOS OBLIGATORIAMENTE A VALOR RAZONABLE CON CAMBIOS EN RESULTADOS</b>	1.147		85	85
Instrumentos de patrimonio				
Valores representativos de deuda				
Préstamos y anticipos	1.147		85	85
Bancos centrales				
Entidades de crédito				
Cientela	1.147		85	85
Pro memoria: prestados o entregados como garantía con derecho de venta o pignoración				
<b>ACTIVOS FINANCIEROS DESIGNADOS A VALOR RAZONABLE CON CAMBIOS EN RESULTADOS</b>				
Valores representativos de deuda				
Préstamos y anticipos				
Bancos centrales				
Entidades de crédito				
Cientela				
Pro memoria: prestados o entregados como garantía con derecho de venta o pignoración				
<b>ACTIVOS FINANCIEROS A VALOR RAZONABLE CON CAMBIOS EN OTRO RESULTADO GLOBAL</b>	7.341.746	45.592.177	3.430.327	3.499.226
Instrumentos de patrimonio	4.359.666	45.592.177	1.765.628	2.090.956
Valores representativos de deuda	2.982.080		1.664.699	1.408.270
Préstamos y anticipos				
Bancos centrales				
Entidades de crédito				
Cientela				
Pro memoria: prestados o entregados como garantía con derecho de venta o pignoración	2.150.000			100.000
<b>ACTIVOS FINANCIEROS A COSTE AMORTIZADO</b>	195.614.452	1.254.228.782	81.626.386	60.862.793
Valores representativos de deuda	89.912.238	762.702.893	14.357.603	20.689.588
Préstamos y anticipos	105.702.214	491.525.889	67.268.783	40.173.205
Bancos centrales				
Entidades de crédito	16.847.089		5.042.934	1.240.533
Cientela	88.855.125	491.525.889	62.225.849	38.932.672
Pro memoria: prestados o entregados como garantía con derecho de venta o pignoración	27.000.000			5.880.000
<b>DERIVADOS - CONTABILIDAD DE COBERTURAS</b>	882.898			
<b>CAMBIOS DEL VALOR RAZONABLE DE LOS ELEMENTOS CUBIERTOS DE UNA CARTERA CON COBERTURA DEL RIESGO DE TIPO DE INTERÉS</b>				
<b>INVERSIONES EN DEPENDIENTES, NEGOCIOS CONJUNTOS Y ASOCIADAS</b>	149.012	14.922.224		
Dependientes	149.012	14.919.700		
Negocios conjuntos				
Asociadas		2.524		
<b>ACTIVOS TANGIBLES</b>	9.063.221	1.608.597	1.587.664	1.454.979
Inmovilizado material	8.716.261	1.608.597	1.587.664	684.782
De uso propio	8.183.178	1.283.445	1.587.664	684.782
Cedido en arrendamiento operativo		142.506		
Afecto a la Obra Social (cajas de ahorros y cooperativas de crédito)	533.083	182.646		
Inversiones inmobiliarias	346.960			770.197
De los cuales: cedido en arrendamiento operativo	346.960			770.197
Pro memoria: Adquirido en arrendamiento financiero	1.225.730			
<b>ACTIVOS INTANGIBLES</b>	17.604	116.945		
Fondo de comercio				
Otros activos intangibles	17.604	116.945		
<b>ACTIVOS POR IMPUESTOS</b>	1.950.593	3.669.122	1.304.457	604.444
Activos por impuestos corrientes	21.625			
Activos por impuestos diferidos	1.928.969	3.669.122	1.304.457	604.444
<b>OTROS ACTIVOS</b>	1.965.073	4.778.612	671.409	54.405
Contratos de seguros vinculados a pensiones				
Existencias				
Resto de los otros activos	1.965.073	4.778.612	671.409	54.405
<b>ACTIVOS NO CORRIENTES Y GRUPOS ENAJENABLES DE ELEMENTOS QUE SE HAN CLASIFICADO COMO MANTENIDOS PARA LA VENTA</b>	1.044.013			126.799
<b>TOTAL ACTIVO</b>	<b>241.654.591</b>	<b>1.507.790.636</b>	<b>114.474.449</b>	<b>103.592.778</b>
<b>PRO MEMORIA: EXPOSICIONES FUERA DE BALANCE</b>				
Compromisos de préstamo concedidos	2.873.374	28.031.535	3.480.422	3.102.397
Garantías financieras concedidas		987.973	1.005.168	533.829
Otros compromisos concedidos	3.143.368	5.851.005	5.056.700	1.071.331



## Balances Públicos Individuales

Diciembre 2023

CONCEPTO	3138 RURALNOSTRA, S.C.C.V.	3140 CAJA RURAL DE GUISSONA, S.C.C.	3144 CAJA RURAL DE VILLAMALEA, S.C.C.A. DE C-LM	3150 CAJA RURAL DE ALBAL, C.C.V.
<b>PASIVO</b>				
<b>PASIVOS FINANCIEROS MANTENIDOS PARA NEGOCIAR</b>				
Derivados				
Posiciones cortas				
Depósitos				
Bancos centrales				
Entidades de crédito				
Cientela				
Valores representativos de deuda emitidos				
Otros pasivos financieros				
<b>PASIVOS FINANCIEROS DESIGNADOS A VALOR RAZONABLE CON CAMBIOS EN RESULTADOS</b>				
Depósitos				
Bancos centrales				
Entidades de crédito				
Cientela				
Valores representativos de deuda emitidos				
Otros pasivos financieros				
Pro memoria: pasivos subordinados				
<b>PASIVOS FINANCIEROS A COSTE AMORTIZADO</b>	<b>208.159.577</b>	<b>1.373.512.759</b>	<b>98.427.173</b>	<b>89.084.333</b>
Depósitos	203.569.399	1.353.301.889	97.126.328	87.908.448
Bancos centrales				
Entidades de crédito	10.165.869		8.913	
Cientela	193.403.529	1.353.301.889	97.117.414	87.908.448
Valores representativos de deuda emitidos				
Otros pasivos financieros	4.590.178	20.210.870	1.300.845	1.175.886
Pro memoria: pasivos subordinados				
<b>DERIVADOS - CONTABILIDAD DE COBERTURAS CAMBIOS DEL VALOR RAZONABLE DE LOS ELEMENTOS CUBIERTOS DE UNA CARTERA CON COBERTURA DEL RIESGO DE TIPO DE INTERÉS</b>	<b>15.193.696</b>			<b>51.817</b>
<b>PROVISIONES</b>	<b>2.283.908</b>	<b>7.767.308</b>	<b>2.175.507</b>	<b>355.160</b>
Pensiones y otras obligaciones de prestaciones definidas post-empleo				
Otras retribuciones a los empleados a largo plazo				
Cuestiones procesales y litigios por impuestos pendientes				
Compromisos y garantías concedidos	4.076	117.138	57.960	18.203
Restantes provisiones	2.279.831	7.650.170	2.117.547	336.957
<b>PASIVOS POR IMPUESTOS</b>	<b>1.162.053</b>	<b>6.959.005</b>	<b>542.049</b>	<b>759.530</b>
Pasivos por impuestos corrientes	636.204	2.656.318	351.742	337.476
Pasivos por impuestos diferidos	525.850	4.302.687	190.307	422.054
<b>CAPITAL SOCIAL REEMBOLSABLE A LA VISTA</b>				
<b>OTROS PASIVOS</b>	<b>999.545</b>	<b>6.014.408</b>	<b>728.785</b>	<b>429.852</b>
De los cuales: fondo de la obra social (solo cajas de ahorros y cooperativas de crédito)	664.935	5.865.291	392.585	266.404
<b>PASIVOS INCLUIDOS EN GRUPOS ENAJENABLES DE ELEMENTOS QUE SE HAN CLASIFICADO COMO MANTENIDOS PARA LA VENTA</b>				
<b>TOTAL PASIVO</b>	<b>227.798.780</b>	<b>1.394.253.480</b>	<b>101.873.514</b>	<b>90.680.693</b>
<b>PATRIMONIO NETO</b>				
<b>FONDOS PROPIOS</b>	<b>13.807.270</b>	<b>103.497.550</b>	<b>12.350.382</b>	<b>12.826.658</b>
Capital	321.355	6.523.915	137.592	202.056
Capital desembolsado	321.355	6.523.915	137.592	202.056
Capital no desembolsado exigido				
Pro memoria: capital no exigido				
Prima de emisión				
Instrumentos de patrimonio emitidos distintos del capital				
Componente de patrimonio neto de los instrumentos financieros compuestos				
Otros instrumentos de patrimonio emitidos				
Otros elementos de patrimonio neto				
Ganancias acumuladas	12.107.427	85.085.824	11.337.284	11.336.659
Reservas de revalorización	140.461			515.386
Otras reservas	224.974		42.371	66.623
(-) Acciones propias				
Resultado del ejercicio	1.013.053	11.887.811	833.135	705.934
(-) Dividendos a cuenta				
<b>OTRO RESULTADO GLOBAL ACUMULADO</b>	<b>48.540</b>	<b>10.039.606</b>	<b>250.553</b>	<b>85.426</b>
<b>Elementos que no se reclasificarán en resultados</b>	<b>616.114</b>	<b>9.953.079</b>	<b>286.205</b>	<b>252.415</b>
Ganancias o (-) pérdidas actuariales en planes de pensiones de prestaciones definidas	-23.756			3.864
Activos no corrientes y grupos enajenables de elementos que se han clasificado como mantenidos para la venta				
Cambios del valor razonable de los instrumentos de patrimonio valorados a valor razonable con cambios en otro resultado global	639.870	9.953.079	286.205	248.550
Ineficacia de las coberturas de valor razonable de los instrumentos de patrimonio valorados a valor razonable con cambios en otro resultado global				
Cambios del valor razonable de los instrumentos de patrimonio valorados a valor razonable con cambios en otro resultado global (elemento cubierto)				
Cambios del valor razonable de los instrumentos de patrimonio valorados a valor razonable con cambios en otro resultado global (instrumento de cobertura)				
Cambios del valor razonable de los pasivos financieros a valor razonable con cambios en resultados atribuibles a cambios en el riesgo de crédito				
<b>Elementos que pueden reclasificarse en resultados</b>	<b>-567.574</b>	<b>86.527</b>	<b>-35.652</b>	<b>-166.988</b>
Cobertura de inversiones netas en negocios en el extranjero (parte eficaz)				
Conversión de divisas				
Derivados de cobertura. Reserva de cobertura de flujos de efectivo (parte eficaz)				-25.004
Cambios del valor razonable de los instrumentos de deuda valorados a valor razonable con cambios en otro resultado global	-567.574	86.527	-35.652	-141.984
Instrumentos de cobertura (elementos no designados)				
Activos no corrientes y grupos enajenables de elementos que se han clasificado como mantenidos para la venta				
<b>TOTAL PATRIMONIO NETO</b>	<b>13.855.810</b>	<b>113.537.156</b>	<b>12.600.935</b>	<b>12.912.085</b>
<b>TOTAL PATRIMONIO NETO Y PASIVO</b>	<b>241.654.591</b>	<b>1.507.790.636</b>	<b>114.474.449</b>	<b>103.592.778</b>

## Balances Públicos Individuales

Diciembre 2023

CONCEPTO	3152 CAJA RURAL DE VILLAR, C.C.V.	3157 CAJA RURAL LA JUNQUERA DE CHILCHES, S.C.C.V.	3159 CAIXA CAIXA POPULAR-CAIXA RURAL, S.C.C.V.	3160 CAIXA RURAL SANT JOSEP DE VILAVELLA, S.C.C.V.
<b>ACTIVO</b>				
EFFECTIVO, SALDOS EN EFFECTIVO EN BANCOS CENTRALES Y OTROS DEPÓSITOS A LA VISTA	58.572.969	18.453.505	560.518.662	56.195.915
<b>ACTIVOS FINANCIEROS MANTENIDOS PARA NEGOCIAR</b>			412.695	
Derivados			412.695	
Instrumentos de patrimonio				
Valores representativos de deuda				
Préstamos y anticipos				
Bancos centrales				
Entidades de crédito				
Cientela				
Pro memoria: prestados o entregados como garantía con derecho de venta o pignoración				
<b>ACTIVOS FINANCIEROS NO DESTINADOS A NEGOCIACIÓN VALORADOS OBLIGATORIAMENTE A VALOR RAZONABLE CON CAMBIOS EN RESULTADOS</b>			6.408.911	
Instrumentos de patrimonio			6.405.372	
Valores representativos de deuda			3.538	
Préstamos y anticipos				
Bancos centrales				
Entidades de crédito				
Cientela				
Pro memoria: prestados o entregados como garantía con derecho de venta o pignoración				
<b>ACTIVOS FINANCIEROS DESIGNADOS A VALOR RAZONABLE CON CAMBIOS EN RESULTADOS</b>				
Valores representativos de deuda				
Préstamos y anticipos				
Bancos centrales				
Entidades de crédito				
Cientela				
Pro memoria: prestados o entregados como garantía con derecho de venta o pignoración				
<b>ACTIVOS FINANCIEROS A VALOR RAZONABLE CON CAMBIOS EN OTRO RESULTADO GLOBAL</b>	3.336	305	96.300.218	305
Instrumentos de patrimonio	3.336	305	42.217.736	305
Valores representativos de deuda			54.082.482	
Préstamos y anticipos				
Bancos centrales				
Entidades de crédito				
Cientela				
Pro memoria: prestados o entregados como garantía con derecho de venta o pignoración			15.550.000	
<b>ACTIVOS FINANCIEROS A COSTE AMORTIZADO</b>	40.867.137	19.706.240	2.572.401.674	14.648.093
Valores representativos de deuda			497.662.662	
Préstamos y anticipos	40.867.137	19.706.240	2.074.739.013	14.648.093
Bancos centrales				
Entidades de crédito	964.497	305.195	125.505.117	591.539
Cientela	39.902.639	19.401.046	1.949.233.896	14.056.553
Pro memoria: prestados o entregados como garantía con derecho de venta o pignoración			60.044.912	
<b>DERIVADOS - CONTABILIDAD DE COBERTURAS</b>				
<b>CAMBIOS DEL VALOR RAZONABLE DE LOS ELEMENTOS CUBIERTOS DE UNA CARTERA CON COBERTURA DEL RIESGO DE TIPO DE INTERÉS</b>				
<b>INVERSIONES EN DEPENDIENTES, NEGOCIOS CONJUNTOS Y ASOCIADAS</b>	2.256.946	1.017.792		1.536.384
Dependientes	2.256.946	1.017.792		1.536.384
Negocios conjuntos				
Asociadas				
<b>ACTIVOS TANGIBLES</b>	3.042.739	563.549	30.131.357	578.577
Inmovilizado material	2.997.692	563.549	29.849.500	507.086
De uso propio	2.997.692	563.549	29.836.375	357.315
Cedido en arrendamiento operativo				
Afecto a la Obra Social (cajas de ahorros y cooperativas de crédito)			13.125	149.771
Inversiones inmobiliarias	45.047		281.857	71.491
De los cuales: cedido en arrendamiento operativo				
Pro memoria: Adquirido en arrendamiento financiero	53.570	5.427	13.936.305	8.973
<b>ACTIVOS INTANGIBLES</b>			13.182	
Fondo de comercio				
Otros activos intangibles			13.182	
<b>ACTIVOS POR IMPUESTOS</b>	694.336	188.880	11.130.355	457.261
Activos por impuestos corrientes	24.004	15.116	160.736	21.190
Activos por impuestos diferidos	670.332	173.764	10.969.618	436.071
<b>OTROS ACTIVOS</b>	61.590	39.047	8.924.267	39.994
Contratos de seguros vinculados a pensiones				
Existencias				
Resto de los otros activos	61.590	39.047	8.924.267	39.994
<b>ACTIVOS NO CORRIENTES Y GRUPOS ENAJENABLES DE ELEMENTOS QUE SE HAN CLASIFICADO COMO MANTENIDOS PARA LA VENTA</b>			828.340	
<b>TOTAL ACTIVO</b>	<b>105.499.053</b>	<b>39.969.319</b>	<b>3.287.069.660</b>	<b>73.456.528</b>
<b>PRO MEMORIA: EXPOSICIONES FUERA DE BALANCE</b>				
Compromisos de préstamo concedidos	3.596.891	3.090.858	243.185.788	1.644.023
Garantías financieras concedidas	620.975	990.620	6.264.850	115.750
Otros compromisos concedidos	1.733.077	44.626	40.298.559	245.200

## Balances Públicos Individuales

Diciembre 2023

CONCEPTO	3152 CAJA RURAL DE VILLAR, C.C.V.	3157 CAJA RURAL LA JUNQUERA DE CHILCHES, S.C.C.V.	3159 CAIXA POPULAR-CAIXA RURAL, S.C.C.V.	3160 CAIXA RURAL SANT JOSEP DE VILAVELLA, S.C.C.V.
<b>PASIVO</b>				
<b>PASIVOS FINANCIEROS MANTENIDOS PARA NEGOCIAR</b>			326.024	
Derivados			326.024	
Posiciones cortas				
Depósitos				
Bancos centrales				
Entidades de crédito				
Cientela				
Valores representativos de deuda emitidos				
Otros pasivos financieros				
<b>PASIVOS FINANCIEROS DESIGNADOS A VALOR RAZONABLE CON CAMBIOS EN RESULTADOS</b>				
Depósitos				
Bancos centrales				
Entidades de crédito				
Cientela				
Valores representativos de deuda emitidos				
Otros pasivos financieros				
Pro memoria: pasivos subordinados				
<b>PASIVOS FINANCIEROS A COSTE AMORTIZADO</b>	91.855.288	34.280.361	2.996.732.220	67.739.028
Depósitos	91.341.696	33.976.880	2.920.713.103	67.565.016
Bancos centrales				
Entidades de crédito	35.228	1.122.224	2.667.545	189.062
Cientela	91.306.468	32.854.656	2.918.045.558	67.375.954
Valores representativos de deuda emitidos				
Otros pasivos financieros	513.593	303.481	76.019.117	174.012
Pro memoria: pasivos subordinados				
<b>DERIVADOS - CONTABILIDAD DE COBERTURAS CAMBIOS DEL VALOR RAZONABLE DE LOS ELEMENTOS CUBIERTOS DE UNA CARTERA CON COBERTURA DEL RIESGO DE TIPO DE INTERÉS</b>			55.470.063	
<b>PROVISIONES</b>	132.681	52.351	5.625.093	63.942
Pensiones y otras obligaciones de prestaciones definidas post-empleo	5.938	2.812		4.360
Otras retribuciones a los empleados a largo plazo				
Cuestiones procesales y litigios por impuestos pendientes				
Compromisos y garantías concedidos	6.018	5.259	586.790	948
Restantes provisiones	120.724	44.279	5.038.303	58.634
<b>PASIVOS POR IMPUESTOS</b>	289.513	84.366	6.386.679	40.973
Pasivos por impuestos corrientes	81.298	29.948	1.790.761	40.749
Pasivos por impuestos diferidos	208.214	54.418	4.595.917	224
<b>CAPITAL SOCIAL REEMBOLSABLE A LA VISTA</b>				
<b>OTROS PASIVOS</b>	811.481	381.357	18.590.243	466.241
De los cuales: fondo de la obra social (solo cajas de ahorros y cooperativas de crédito)	33.884	10.283	2.211.615	175.894
<b>PASIVOS INCLUIDOS EN GRUPOS ENAJENABLES DE ELEMENTOS QUE SE HAN CLASIFICADO COMO MANTENIDOS PARA LA VENTA</b>				
<b>TOTAL PASIVO</b>	<b>93.088.963</b>	<b>34.798.435</b>	<b>3.083.130.321</b>	<b>68.310.184</b>
<b>PATRIMONIO NETO</b>				
<b>FONDOS PROPIOS</b>	12.416.055	5.171.483	202.592.911	5.145.690
Capital	5.826.755	2.356.882	89.012.584	1.160.892
Capital desembolsado	5.826.755	2.356.882	89.012.584	1.160.892
Capital no desembolsado exigido				
Pro memoria: capital no exigido				
Prima de emisión				
Instrumentos de patrimonio emitidos distintos del capital				
Componente de patrimonio neto de los instrumentos financieros compuestos				
Otros instrumentos de patrimonio emitidos				
Otros elementos de patrimonio neto				
Ganancias acumuladas	5.596.863	2.657.823	89.985.374	4.032.397
Reservas de revalorización	615.150		2.136.125	
Otras reservas	-2	-2	-2.612.311	-202.411
(-) Acciones propias				
Resultado del ejercicio	419.685	174.380	24.071.139	164.071
(-) Dividendos a cuenta	-42.397	-17.600		-9.258
<b>OTRO RESULTADO GLOBAL ACUMULADO</b>	-5.965	-599	1.346.429	654
<b>Elementos que no se reclasificarán en resultados</b>	-5.965	-599	5.618.149	654
Ganancias o (-) pérdidas actuariales en planes de pensiones de prestaciones definidas	-6.079	-599		654
Activos no corrientes y grupos enajenables de elementos que se han clasificado como mantenidos para la venta				
Cambios del valor razonable de los instrumentos de patrimonio valorados a valor razonable con cambios en otro resultado global	114		5.618.149	
Ineficacia de las coberturas de valor razonable de los instrumentos de patrimonio valorados a valor razonable con cambios en otro resultado global				
Cambios del valor razonable de los instrumentos de patrimonio valorados a valor razonable con cambios en otro resultado global (elemento cubierto)				
Cambios del valor razonable de los instrumentos de patrimonio valorados a valor razonable con cambios en otro resultado global (instrumento de cobertura)				
Cambios del valor razonable de los pasivos financieros a valor razonable con cambios en resultados atribuibles a cambios en el riesgo de crédito				
<b>Elementos que pueden reclasificarse en resultados</b>			-4.271.720	
Cobertura de inversiones netas en negocios en el extranjero (parte eficaz)				
Conversión de divisas				
Derivados de cobertura. Reserva de cobertura de flujos de efectivo (parte eficaz)			-4.682.456	
Cambios del valor razonable de los instrumentos de deuda valorados a valor razonable con cambios en otro resultado global			410.736	
Instrumentos de cobertura (elementos no designados)				
Activos no corrientes y grupos enajenables de elementos que se han clasificado como mantenidos para la venta				
<b>TOTAL PATRIMONIO NETO</b>	<b>12.410.091</b>	<b>5.170.884</b>	<b>203.939.339</b>	<b>5.146.344</b>
<b>TOTAL PATRIMONIO NETO Y PASIVO</b>	<b>105.499.053</b>	<b>39.969.319</b>	<b>3.287.069.660</b>	<b>73.456.528</b>

## Balances Públicos Individuales

Diciembre 2023

CONCEPTO	3162 CAIXA RURAL DE BENICARLÓ, S.C.C.V.	3165 CAJA RURAL SAN ISIDRO DE VILAFAMÉS, S.C.C.V.	3166 CAIXA RURAL LES COVES DE VINROMÀ, S.C.C.V.	3174 CAIXA RURAL DE VINARÓS, S.C.C.V.
<b>ACTIVO</b>				
EFFECTIVO, SALDOS EN EFFECTIVO EN BANCOS CENTRALES Y OTROS DEPÓSITOS A LA VISTA	64.786.314	26.129.280	9.924.887	22.213.031
<b>ACTIVOS FINANCIEROS MANTENIDOS PARA NEGOCIAR</b>				
Derivados				
Instrumentos de patrimonio				
Valores representativos de deuda				
Préstamos y anticipos				
Bancos centrales				
Entidades de crédito				
Cientela				
Pro memoria: prestados o entregados como garantía con derecho de venta o pignoración				
<b>ACTIVOS FINANCIEROS NO DESTINADOS A NEGOCIACIÓN VALORADOS OBLIGATORIAMENTE A VALOR RAZONABLE CON CAMBIOS EN RESULTADOS</b>	283.786			
Instrumentos de patrimonio	283.786			
Valores representativos de deuda				
Préstamos y anticipos				
Bancos centrales				
Entidades de crédito				
Cientela				
Pro memoria: prestados o entregados como garantía con derecho de venta o pignoración				
<b>ACTIVOS FINANCIEROS DESIGNADOS A VALOR RAZONABLE CON CAMBIOS EN RESULTADOS</b>				
Valores representativos de deuda				
Préstamos y anticipos				
Bancos centrales				
Entidades de crédito				
Cientela				
Pro memoria: prestados o entregados como garantía con derecho de venta o pignoración				
<b>ACTIVOS FINANCIEROS A VALOR RAZONABLE CON CAMBIOS EN OTRO RESULTADO GLOBAL</b>	35.940.409	305	6.812.493	4.996.729
Instrumentos de patrimonio	2.187.503	305	2.321.817	4.996.729
Valores representativos de deuda	33.752.906		4.490.676	
Préstamos y anticipos				
Bancos centrales				
Entidades de crédito				
Cientela				
Pro memoria: prestados o entregados como garantía con derecho de venta o pignoración				
<b>ACTIVOS FINANCIEROS A COSTE AMORTIZADO</b>	284.411.328	2.361.215	45.573.271	213.809.045
Valores representativos de deuda	197.172.999		31.544.077	118.137.413
Préstamos y anticipos	87.238.329	2.361.215	14.029.194	95.671.631
Bancos centrales				
Entidades de crédito	7.121.917	164.643	497.831	2.301.204
Cientela	80.116.412	2.196.572	13.531.362	93.370.427
Pro memoria: prestados o entregados como garantía con derecho de venta o pignoración				
<b>DERIVADOS - CONTABILIDAD DE COBERTURAS</b>	996.162			666.420
<b>CAMBIOS DEL VALOR RAZONABLE DE LOS ELEMENTOS CUBIERTOS DE UNA CARTERA CON COBERTURA DEL RIESGO DE TIPO DE INTERÉS</b>				
<b>INVERSIONES EN DEPENDIENTES, NEGOCIOS CONJUNTOS Y ASOCIADAS</b>	350.000	947.737		
Dependientes		947.737		
Negocios conjuntos				
Asociadas	350.000			
<b>ACTIVOS TANGIBLES</b>	2.803.621	318.403	450.651	1.554.553
Inmovilizado material	2.791.643	318.403	450.651	1.554.553
De uso propio	2.791.643	176.061	389.511	1.554.553
Cedido en arrendamiento operativo			61.140	
Afecto a la Obra Social (cajas de ahorros y cooperativas de crédito)		142.342		
Inversiones inmobiliarias	11.977			
De los cuales: cedido en arrendamiento operativo				
Pro memoria: Adquirido en arrendamiento financiero				386.425
<b>ACTIVOS INTANGIBLES</b>	2.561			
Fondo de comercio				
Otros activos intangibles	2.561			
<b>ACTIVOS POR IMPUESTOS</b>	3.491.593	25.049	200.389	1.758.054
Activos por impuestos corrientes		8.868	226	110.043
Activos por impuestos diferidos	3.491.593	16.181	200.163	1.648.011
<b>OTROS ACTIVOS</b>	75.959	13.332	70.497	235.798
Contratos de seguros vinculados a pensiones				
Existencias				
Resto de los otros activos	75.959	13.332	70.497	235.798
<b>ACTIVOS NO CORRIENTES Y GRUPOS ENAJENABLES DE ELEMENTOS QUE SE HAN CLASIFICADO COMO MANTENIDOS PARA LA VENTA</b>	873.094			850.150
<b>TOTAL ACTIVO</b>	<b>394.014.826</b>	<b>29.795.321</b>	<b>63.032.187</b>	<b>246.083.780</b>
<b>PRO MEMORIA: EXPOSICIONES FUERA DE BALANCE</b>				
Compromisos de préstamo concedidos	9.719.263	324.711	1.646.992	5.542.203
Garantías financieras concedidas	5.714.084	66.963	226.503	2.332.821
Otros compromisos concedidos	16.562.678	23.769	280.385	10.143.220

## Balances Públicos Individuales

Diciembre 2023

CONCEPTO	3162 CAIXA RURAL DE BENICARLÓ, S.C.C.V.	3165 CAJA RURAL SAN ISIDRO DE VILAFAMÉS, S.C.C.V.	3166 CAIXA RURAL LES CÒVES DE VINROMA, S.C.C.V.	3174 CAIXA RURAL DE VINARÓS, S.C.C.V.
<b>PASIVO</b>				
<b>PASIVOS FINANCIEROS MANTENIDOS PARA NEGOCIAR</b>				
Derivados				
Posiciones cortas				
Depósitos				
Bancos centrales				
Entidades de crédito				
Cientela				
Valores representativos de deuda emitidos				
Otros pasivos financieros				
<b>PASIVOS FINANCIEROS DESIGNADOS A VALOR RAZONABLE CON CAMBIOS EN RESULTADOS</b>				
Depósitos				
Bancos centrales				
Entidades de crédito				
Cientela				
Valores representativos de deuda emitidos				
Otros pasivos financieros				
Pro memoria: pasivos subordinados				
<b>PASIVOS FINANCIEROS A COSTE AMORTIZADO</b>	<b>358.576.215</b>	<b>26.314.939</b>	<b>56.147.862</b>	<b>223.026.193</b>
Depósitos	355.872.799	26.193.786	55.969.624	220.545.718
Bancos centrales				
Entidades de crédito	998			4.998
Cientela	355.871.800	26.193.786	55.969.624	220.540.719
Valores representativos de deuda emitidos				
Otros pasivos financieros	2.703.416	121.153	178.237	2.480.476
Pro memoria: pasivos subordinados				
<b>DERIVADOS - CONTABILIDAD DE COBERTURAS CAMBIOS DEL VALOR RAZONABLE DE LOS ELEMENTOS CUBIERTOS DE UNA CARTERA CON COBERTURA DEL RIESGO DE TIPO DE INTERÉS</b>	<b>10.940.225</b>			
<b>PROVISIONES</b>	<b>390.712</b>	<b>38.902</b>	<b>338.253</b>	<b>1.138.438</b>
Pensiones y otras obligaciones de prestaciones definidas post-empleo		2.517		
Otras retribuciones a los empleados a largo plazo				200.000
Cuestiones procesales y litigios por impuestos pendientes				106.515
Compromisos y garantías concedidos	95.873	275	6.844	831.924
Restantes provisiones	294.839	36.110	331.409	294.968
<b>PASIVOS POR IMPUESTOS</b>	<b>324.068</b>	<b>27.985</b>	<b>355.112</b>	<b>676.608</b>
Pasivos por impuestos corrientes	53.409	27.985	114.435	381.640
Pasivos por impuestos diferidos	270.660		240.677	294.968
<b>CAPITAL SOCIAL REEMBOLSABLE A LA VISTA</b>				
<b>OTROS PASIVOS</b>	<b>896.969</b>	<b>344.823</b>	<b>381.139</b>	<b>814.898</b>
De los cuales: fondo de la obra social (solo cajas de ahorros y cooperativas de crédito)	207.723	180.607	205.272	415.129
<b>PASIVOS INCLUIDOS EN GRUPOS ENAJENABLES DE ELEMENTOS QUE SE HAN CLASIFICADO COMO MANTENIDOS PARA LA VENTA</b>				
<b>TOTAL PASIVO</b>	<b>371.128.190</b>	<b>26.726.649</b>	<b>57.222.365</b>	<b>225.656.138</b>
<b>PATRIMONIO NETO</b>				
<b>FONDOS PROPIOS</b>	<b>25.116.025</b>	<b>3.072.851</b>	<b>5.550.421</b>	<b>20.031.108</b>
Capital	557.548	531.160	290.103	582.129
Capital desembolsado	557.548	531.160	290.103	582.129
Capital no desembolsado exigido				
Pro memoria: capital no exigido				
Prima de emisión				
Instrumentos de patrimonio emitidos distintos del capital				
Componente de patrimonio neto de los instrumentos financieros compuestos				
Otros instrumentos de patrimonio emitidos				
Otros elementos de patrimonio neto				
Ganancias acumuladas	21.228.013	2.449.521	4.254.682	16.630.120
Reservas de revalorización	985.870		154.513	434.389
Otras reservas	523.822	-2	259.586	32.074
(-) Acciones propias				
Resultado del ejercicio	1.820.772	96.340	603.142	2.352.397
(-) Dividendos a cuenta		-4.168	-11.604	
<b>OTRO RESULTADO GLOBAL ACUMULADO</b>	<b>-2.229.389</b>	<b>-4.179</b>	<b>259.401</b>	<b>396.534</b>
<b>Elementos que no se reclasificarán en resultados</b>	<b>113.938</b>	<b>-4.179</b>	<b>257.000</b>	<b>396.534</b>
Ganancias o (-) pérdidas actuariales en planes de pensiones de prestaciones definidas	15.910	-4.179		-14.673
Activos no corrientes y grupos enajenables de elementos que se han clasificado como mantenidos para la venta				
Cambios del valor razonable de los instrumentos de patrimonio valorados a valor razonable con cambios en otro resultado global	98.028		257.000	411.207
Ineficacia de las coberturas de valor razonable de los instrumentos de patrimonio valorados a valor razonable con cambios en otro resultado global				
Cambios del valor razonable de los instrumentos de patrimonio valorados a valor razonable con cambios en otro resultado global (elemento cubierto)				
Cambios del valor razonable de los instrumentos de patrimonio valorados a valor razonable con cambios en otro resultado global (instrumento de cobertura)				
Cambios del valor razonable de los pasivos financieros a valor razonable con cambios en resultados atribuibles a cambios en el riesgo de crédito				
<b>Elementos que pueden reclasificarse en resultados</b>	<b>-2.343.326</b>		<b>2.401</b>	
Cobertura de inversiones netas en negocios en el extranjero (parte eficaz)				
Conversión de divisas				
Derivados de cobertura. Reserva de cobertura de flujos de efectivo (parte eficaz)	-1.491.218			
Cambios del valor razonable de los instrumentos de deuda valorados a valor razonable con cambios en otro resultado global	-852.109		2.401	
Instrumentos de cobertura (elementos no designados)				
Activos no corrientes y grupos enajenables de elementos que se han clasificado como mantenidos para la venta				
<b>TOTAL PATRIMONIO NETO</b>	<b>22.886.636</b>	<b>3.068.672</b>	<b>5.809.822</b>	<b>20.427.642</b>
<b>TOTAL PATRIMONIO NETO Y PASIVO</b>	<b>394.014.826</b>	<b>29.795.321</b>	<b>63.032.187</b>	<b>246.083.780</b>

## Balances Públicos Individuales

Diciembre 2023

CONCEPTO	3179 CAJA RURAL DE ALGINET, S.C.C.V.	3187 CAJA RURAL DEL SUR, S.C.C.	3190 CAJA RURAL DE ALBACETE, CIUDAD REAL Y CUENCA, S.C.C.	3191 CAJA RURAL DE ARAGÓN, S.C.C..
<b>ACTIVO</b>				
EFFECTIVO, SALDOS EN EFFECTIVO EN BANCOS CENTRALES Y OTROS DEPÓSITOS A LA VISTA	80.798.005	972.813.904	1.207.378.246	384.454.165
<b>ACTIVOS FINANCIEROS MANTENIDOS PARA NEGOCIAR</b>		1.707.887	13.577	1.214.003
Derivados		1.707.887	13.577	1.214.003
Instrumentos de patrimonio				
Valores representativos de deuda				
Préstamos y anticipos				
Bancos centrales				
Entidades de crédito				
Cientela				
Pro memoria: prestados o entregados como garantía con derecho de venta o pignoración				
<b>ACTIVOS FINANCIEROS NO DESTINADOS A NEGOCIACIÓN VALORADOS OBLIGATORIAMENTE A VALOR RAZONABLE CON CAMBIOS EN RESULTADOS</b>		12.693.830	13.076	1.702.605
Instrumentos de patrimonio				
Valores representativos de deuda		1.990.375		
Préstamos y anticipos		10.703.455	13.076	1.702.605
Bancos centrales				
Entidades de crédito				
Cientela		10.703.455	13.076	1.702.605
Pro memoria: prestados o entregados como garantía con derecho de venta o pignoración				
<b>ACTIVOS FINANCIEROS DESIGNADOS A VALOR RAZONABLE CON CAMBIOS EN RESULTADOS</b>				
Valores representativos de deuda				
Préstamos y anticipos				
Bancos centrales				
Entidades de crédito				
Cientela				
Pro memoria: prestados o entregados como garantía con derecho de venta o pignoración				
<b>ACTIVOS FINANCIEROS A VALOR RAZONABLE CON CAMBIOS EN OTRO RESULTADO GLOBAL</b>	3.336	571.797.267	246.331.932	150.536.436
Instrumentos de patrimonio	3.336	200.686.251	202.528.684	29.780.364
Valores representativos de deuda		371.111.015	43.803.248	120.756.072
Préstamos y anticipos				
Bancos centrales				
Entidades de crédito				
Cientela				
Pro memoria: prestados o entregados como garantía con derecho de venta o pignoración				
<b>ACTIVOS FINANCIEROS A COSTE AMORTIZADO</b>	36.665.744	7.980.079.770	7.289.141.745	3.927.947.237
Valores representativos de deuda		963.010.674	1.948.056.701	1.068.023.470
Préstamos y anticipos	36.665.744	7.017.069.096	5.341.085.044	2.859.923.766
Bancos centrales				
Entidades de crédito	1.194.875	203.663.009	336.698.433	163.555.890
Cientela	35.470.869	6.813.406.087	5.004.386.611	2.696.367.876
Pro memoria: prestados o entregados como garantía con derecho de venta o pignoración			468.939.373	171.036.242
<b>DERIVADOS - CONTABILIDAD DE COBERTURAS</b>		7.508.716	17.522.740	79.354
<b>CAMBIOS DEL VALOR RAZONABLE DE LOS ELEMENTOS CUBIERTOS DE UNA CARTERA CON COBERTURA DEL RIESGO DE TIPO DE INTERÉS</b>		342.591		
<b>INVERSIONES EN DEPENDIENTES, NEGOCIOS CONJUNTOS Y ASOCIADAS</b>	2.675.566		67.419.495	135.483.674
Dependientes	2.675.566		67.419.495	135.483.674
Negocios conjuntos				
Asociadas				
<b>ACTIVOS TANGIBLES</b>	1.210.162	134.172.157	81.813.559	132.181.597
Inmovilizado material	1.083.073	134.172.157	80.290.679	81.672.148
De uso propio	1.083.073	132.758.564	79.210.371	81.418.750
Cedido en arrendamiento operativo			764.263	183.290
Afecto a la Obra Social (cajas de ahorros y cooperativas de crédito)		1.413.593	316.045	70.108
Inversiones inmobiliarias	127.089		1.522.880	50.509.448
De los cuales: cedido en arrendamiento operativo				42.120.082
Pro memoria: Adquirido en arrendamiento financiero	143.224	13.868.757	5.666.137	6.046.368
<b>ACTIVOS INTANGIBLES</b>		836.279		262.249
Fondo de comercio				
Otros activos intangibles		836.279		262.249
<b>ACTIVOS POR IMPUESTOS</b>	1.164.598	122.556.236	123.058.050	145.527.318
Activos por impuestos corrientes	27.761	4.083.354	437.709	26.466
Activos por impuestos diferidos	1.136.838	118.472.883	122.620.340	145.500.852
<b>OTROS ACTIVOS</b>	142.956	4.981.937	8.868.261	15.010.745
Contratos de seguros vinculados a pensiones				
Existencias				33.311
Resto de los otros activos	142.956	4.981.937	8.868.261	14.977.434
<b>ACTIVOS NO CORRIENTES Y GRUPOS ENAJENABLES DE ELEMENTOS QUE SE HAN CLASIFICADO COMO MANTENIDOS PARA LA VENTA</b>	259.545	4.553.504	5.100.941	12.379.200
<b>TOTAL ACTIVO</b>	<b>122.919.913</b>	<b>9.814.044.077</b>	<b>9.046.661.622</b>	<b>4.906.778.582</b>
<b>PRO MEMORIA: EXPOSICIONES FUERA DE BALANCE</b>				
Compromisos de préstamo concedidos	5.152.612	665.473.016	607.840.445	287.834.618
Garantías financieras concedidas	220.920	100.758.558	65.678.809	50.630.816
Otros compromisos concedidos	1.214.470	70.683.238	234.526.277	178.379.677



## Balances Públicos Individuales

Diciembre 2023

CONCEPTO	3179 CAJA RURAL DE ALGINET, S.C.C.V.	3187 CAJA RURAL DEL SUR, S.C.C.	3190 CAJA RURAL DE ALBACETE, CIUDAD REAL Y CUENCA, S.C.C.	3191 CAJA RURAL DE ARAGÓN, S.C.C..
<b>PASIVO</b>				
<b>PASIVOS FINANCIEROS MANTENIDOS PARA NEGOCIAR</b>		1.701.200	12.627	1.217.816
Derivados		1.701.200	12.627	1.217.816
Posiciones cortas				
Depósitos				
Bancos centrales				
Entidades de crédito				
Cientela				
Valores representativos de deuda emitidos				
Otros pasivos financieros				
<b>PASIVOS FINANCIEROS DESIGNADOS A VALOR RAZONABLE CON CAMBIOS EN RESULTADOS</b>			62.848.659	
Depósitos			62.848.659	
Bancos centrales				
Entidades de crédito				
Cientela			62.848.659	
Valores representativos de deuda emitidos				
Otros pasivos financieros				
Pro memoria: pasivos subordinados				
<b>PASIVOS FINANCIEROS A COSTE AMORTIZADO</b>	111.411.509	8.628.407.029	7.640.649.880	4.314.933.207
Depósitos	110.439.473	8.499.752.805	7.537.975.349	4.279.235.643
Bancos centrales		103.568.360	118.884.159	
Entidades de crédito	57.451	170.104.559	432.649.907	36.835.185
Cientela	110.382.023	8.226.079.886	6.986.441.283	4.242.400.458
Valores representativos de deuda emitidos			1.133.095	
Otros pasivos financieros	972.036	128.654.224	101.541.436	35.697.564
Pro memoria: pasivos subordinados				
<b>DERIVADOS - CONTABILIDAD DE COBERTURAS CAMBIOS DEL VALOR RAZONABLE DE LOS ELEMENTOS CUBIERTOS DE UNA CARTERA CON COBERTURA DEL RIESGO DE TIPO DE INTERÉS</b>		102.302.111	265.152.147	119.100.871
<b>PROVISIONES</b>	237.824	45.850.094	124.260.392	6.520.909
Pensiones y otras obligaciones de prestaciones definidas post-empleo	5.863			
Otras retribuciones a los empleados a largo plazo				
Cuestiones procesales y litigios por impuestos pendientes				
Compromisos y garantías concedidos	4.807	2.731.453	21.965.056	2.631.079
Restantes provisiones	227.154	43.118.642	102.295.336	3.889.830
<b>PASIVOS POR IMPUESTOS</b>	85.862	21.987.198	11.738.525	15.997.944
Pasivos por impuestos corrientes	85.814	1.203.054		336.298
Pasivos por impuestos diferidos	48	20.784.143	11.738.525	15.661.645
<b>CAPITAL SOCIAL REEMBOLSABLE A LA VISTA</b>				
<b>OTROS PASIVOS</b>	1.160.174	31.907.854	66.126.326	12.397.260
De los cuales: fondo de la obra social (solo cajas de ahorros y cooperativas de crédito)		13.626.840	36.958.250	1.691.131
<b>PASIVOS INCLUIDOS EN GRUPOS ENAJENABLES DE ELEMENTOS QUE SE HAN CLASIFICADO COMO MANTENIDOS PARA LA VENTA</b>				
<b>TOTAL PASIVO</b>	<b>112.895.370</b>	<b>8.832.155.486</b>	<b>8.170.788.556</b>	<b>4.470.168.007</b>
<b>PATRIMONIO NETO</b>				
<b>FONDOS PROPIOS</b>	10.043.075	934.373.070	899.146.318	440.642.689
Capital	3.084.392	239.981.361	335.531.476	382.377.962
Capital desembolsado	3.084.392	239.981.361	335.531.476	382.377.962
Capital no desembolsado exigido				
Pro memoria: capital no exigido				
Prima de emisión				
Instrumentos de patrimonio emitidos distintos del capital				
Componente de patrimonio neto de los instrumentos financieros compuestos				
Otros instrumentos de patrimonio emitidos				
Otros elementos de patrimonio neto				
Ganancias acumuladas	6.675.710	563.735.042	469.927.448	37.775.432
Reservas de revalorización		19.827.974	1.764.191	
Otras reservas	-28.872	6.743.483	-354.166	-1.440.716
(-) Acciones propias		-429.065		
Resultado del ejercicio	336.156	104.514.275	92.277.369	21.930.011
(-) Dividendos a cuenta	-24.312			
<b>OTRO RESULTADO GLOBAL ACUMULADO</b>	-18.532	47.515.521	-23.273.252	-4.032.113
<b>Elementos que no se reclasificarán en resultados</b>	-18.532	47.888.782	37.527.217	2.669.432
Ganancias o (-) pérdidas actuariales en planes de pensiones de prestaciones definidas	-18.644	7.717.121	1.046.490	1.192.027
Activos no corrientes y grupos enajenables de elementos que se han clasificado como mantenidos para la venta				
Cambios del valor razonable de los instrumentos de patrimonio valorados a valor razonable con cambios en otro resultado global	112	40.171.661	36.480.727	1.477.405
Ineficacia de las coberturas de valor razonable de los instrumentos de patrimonio valorados a valor razonable con cambios en otro resultado global				
Cambios del valor razonable de los instrumentos de patrimonio valorados a valor razonable con cambios en otro resultado global (elemento cubierto)				
Cambios del valor razonable de los instrumentos de patrimonio valorados a valor razonable con cambios en otro resultado global (instrumento de cobertura)				
Cambios del valor razonable de los pasivos financieros a valor razonable con cambios en resultados atribuibles a cambios en el riesgo de crédito				
<b>Elementos que pueden reclasificarse en resultados</b>		-373.260	-60.800.469	-6.701.545
Cobertura de inversiones netas en negocios en el extranjero (parte eficaz)				
Conversión de divisas				
Derivados de cobertura. Reserva de cobertura de flujos de efectivo (parte eficaz)		-8.408.588	-59.420.626	-3.424.136
Cambios del valor razonable de los instrumentos de deuda valorados a valor razonable con cambios en otro resultado global		8.035.328	-1.379.843	-3.277.410
Instrumentos de cobertura (elementos no designados)				
Activos no corrientes y grupos enajenables de elementos que se han clasificado como mantenidos para la venta				
<b>TOTAL PATRIMONIO NETO</b>	<b>10.024.543</b>	<b>981.888.591</b>	<b>875.873.066</b>	<b>436.610.575</b>
<b>TOTAL PATRIMONIO NETO Y PASIVO</b>	<b>122.919.913</b>	<b>9.814.044.077</b>	<b>9.046.661.622</b>	<b>4.906.778.582</b>

## Balances Públicos Individuales


Diciembre 2023

CONCEPTO	TOTAL SECTOR COOPERATIVAS DE CRÉDITO
<b>ACTIVO</b>	
EFFECTIVO, SALDOS EN EFFECTIVO EN BANCOS CENTRALES Y OTROS DEPÓSITOS A LA VISTA	33.013.892.538
<b>ACTIVOS FINANCIEROS MANTENIDOS PARA NEGOCIAR</b>	<b>26.244.199</b>
Derivados	15.735.646
Instrumentos de patrimonio	5.626.588
Valores representativos de deuda	4.881.964
Préstamos y anticipos	0
Bancos centrales	0
Entidades de crédito	0
Cientela	0
Pro memoria: prestados o entregados como garantía con derecho de venta o pignoración	397.306
<b>ACTIVOS FINANCIEROS NO DESTINADOS A NEGOCIACIÓN VALORADOS OBLIGATORIAMENTE A VALOR RAZONABLE CON CAMBIOS EN RESULTADOS</b>	<b>723.813.286</b>
Instrumentos de patrimonio	133.625.891
Valores representativos de deuda	42.721.709
Préstamos y anticipos	547.465.684
Bancos centrales	0
Entidades de crédito	0
Cientela	547.465.684
Pro memoria: prestados o entregados como garantía con derecho de venta o pignoración	0
<b>ACTIVOS FINANCIEROS DESIGNADOS A VALOR RAZONABLE CON CAMBIOS EN RESULTADOS</b>	<b>200.000</b>
Valores representativos de deuda	0
Préstamos y anticipos	200.000
Bancos centrales	0
Entidades de crédito	200.000
Cientela	0
Pro memoria: prestados o entregados como garantía con derecho de venta o pignoración	0
<b>ACTIVOS FINANCIEROS A VALOR RAZONABLE CON CAMBIOS EN OTRO RESULTADO GLOBAL</b>	<b>6.037.555.596</b>
Instrumentos de patrimonio	2.051.986.264
Valores representativos de deuda	3.985.569.339
Préstamos y anticipos	0
Bancos centrales	0
Entidades de crédito	0
Cientela	0
Pro memoria: prestados o entregados como garantía con derecho de venta o pignoración	297.869.974
<b>ACTIVOS FINANCIEROS A COSTE AMORTIZADO</b>	<b>138.678.923.187</b>
Valores representativos de deuda	31.427.968.495
Préstamos y anticipos	107.250.954.690
Bancos centrales	0
Entidades de crédito	4.057.850.429
Cientela	103.193.104.259
Pro memoria: prestados o entregados como garantía con derecho de venta o pignoración	4.145.433.684
<b>DERIVADOS - CONTABILIDAD DE COBERTURAS</b>	<b>219.503.416</b>
<b>CAMBIOS DEL VALOR RAZONABLE DE LOS ELEMENTOS CUBIERTOS DE UNA CARTERA CON COBERTURA DEL RIESGO DE TIPO DE INTERÉS</b>	<b>4.375.209</b>
<b>INVERSIONES EN DEPENDIENTES, NEGOCIOS CONJUNTOS Y ASOCIADAS</b>	<b>3.263.477.663</b>
Dependientes	3.136.617.366
Negocios conjuntos	72
Asociadas	126.860.226
<b>ACTIVOS TANGIBLES</b>	<b>2.321.769.460</b>
Inmovilizado material	2.037.092.284
De uso propio	1.958.722.422
Cedido en arrendamiento operativo	69.935.455
Afecto a la Obra Social (cajas de ahorros y cooperativas de crédito)	8.434.408
Inversiones inmobiliarias	284.677.170
De los cuales: cedido en arrendamiento operativo	125.126.945
Pro memoria: Adquirido en arrendamiento financiero	134.024.176
<b>ACTIVOS INTANGIBLES</b>	<b>32.531.526</b>
Fondo de comercio	485.667
Otros activos intangibles	32.045.859
<b>ACTIVOS POR IMPUESTOS</b>	<b>1.937.695.080</b>
Activos por impuestos corrientes	69.888.516
Activos por impuestos diferidos	1.867.806.566
<b>OTROS ACTIVOS</b>	<b>348.694.376</b>
Contratos de seguros vinculados a pensiones	0
Existencias	4.868.806
Resto de los otros activos	343.825.570
<b>ACTIVOS NO CORRIENTES Y GRUPOS ENAJENABLES DE ELEMENTOS QUE SE HAN CLASIFICADO COMO MANTENIDOS PARA LA VENTA</b>	<b>327.407.298</b>
<b>TOTAL ACTIVO</b>	<b>186.936.082.839</b>
<b>PRO MEMORIA: EXPOSICIONES FUERA DE BALANCE</b>	
Compromisos de préstamo concedidos	12.996.077.635
Garantías financieras concedidas	2.042.264.830
Otros compromisos concedidos	5.159.385.948



Balances Públicos Individuales  
Diciembre 2023

CONCEPTO	TOTAL SECTOR COOPERATIVAS DE CRÉDITO
<b>PASIVO</b>	
<b>PASIVOS FINANCIEROS MANTENIDOS PARA NEGOCIAR</b>	<b>12.974.945</b>
Derivados	12.974.945
Posiciones cortas	0
Depósitos	0
Bancos centrales	0
Entidades de crédito	0
Cientela	0
Valores representativos de deuda emitidos	0
Otros pasivos financieros	0
<b>PASIVOS FINANCIEROS DESIGNADOS A VALOR RAZONABLE CON CAMBIOS EN RESULTADOS</b>	<b>62.848.659</b>
Depósitos	62.848.659
Bancos centrales	0
Entidades de crédito	0
Cientela	62.848.659
Valores representativos de deuda emitidos	0
Otros pasivos financieros	0
Pro memoria: pasivos subordinados	0
<b>PASIVOS FINANCIEROS A COSTE AMORTIZADO</b>	<b>167.304.403.706</b>
Depósitos	161.418.165.413
Bancos centrales	1.402.216.552
Entidades de crédito	5.412.619.657
Cientela	154.603.329.203
Valores representativos de deuda emitidos	3.986.327.001
Otros pasivos financieros	1.899.911.294
Pro memoria: pasivos subordinados	0
<b>DERIVADOS - CONTABILIDAD DE COBERTURAS</b>	<b>1.707.546.030</b>
<b>CAMBIOS DEL VALOR RAZONABLE DE LOS ELEMENTOS CUBIERTOS DE UNA CARTERA CON COBERTURA DEL RIESGO DE TIPO DE INTERÉS</b>	<b>-1.776.359</b>
<b>PROVISIONES</b>	<b>639.509.208</b>
Pensiones y otras obligaciones de prestaciones definidas post-empleo	21.925.240
Otras retribuciones a los empleados a largo plazo	788.917
Cuestiones procesales y litigios por impuestos pendientes	491.723
Compromisos y garantías concedidos	93.698.845
Restantes provisiones	522.604.487
<b>PASIVOS POR IMPUESTOS</b>	<b>368.317.328</b>
Pasivos por impuestos corrientes	79.933.956
Pasivos por impuestos diferidos	288.383.371
<b>CAPITAL SOCIAL REEMBOLSABLE A LA VISTA</b>	<b>0</b>
<b>OTROS PASIVOS</b>	<b>1.193.995.985</b>
De los cuales: fondo de la obra social (solo cajas de ahorros y cooperativas de crédito)	242.948.276
<b>PASIVOS INCLUIDOS EN GRUPOS ENAJENABLES DE ELEMENTOS QUE SE HAN CLASIFICADO COMO MANTENIDOS PARA LA VENTA</b>	<b>0</b>
<b>TOTAL PASIVO</b>	<b>171.287.819.511</b>
<b>PATRIMONIO NETO</b>	
<b>FONDOS PROPIOS</b>	<b>15.411.802.318</b>
Capital	6.719.702.199
Capital desembolsado	6.719.611.503
Capital no desembolsado exigido	90.696
Pro memoria: capital no exigido	0
Prima de emisión	0
Instrumentos de patrimonio emitidos distintos del capital	0
Componente de patrimonio neto de los instrumentos financieros compuestos	0
Otros instrumentos de patrimonio emitidos	0
Otros elementos de patrimonio neto	58.591
Ganancias acumuladas	5.999.957.992
Reservas de revalorización	155.143.804
Otras reservas	1.248.815.817
(-) Acciones propias	-4.653.727
Resultado del ejercicio	1.319.897.793
(-) Dividendos a cuenta	-27.120.148
<b>OTRO RESULTADO GLOBAL ACUMULADO</b>	<b>236.461.010</b>
<b>Elementos que no se reclasificarán en resultados</b>	<b>315.673.205</b>
Ganancias o (-) pérdidas actuariales en planes de pensiones de prestaciones definidas	10.682.510
Activos no corrientes y grupos enajenables de elementos que se han clasificado como mantenidos para la venta	0
Cambios del valor razonable de los instrumentos de patrimonio valorados a valor razonable con cambios en otro resultado global	304.990.694
Ineficacia de las coberturas de valor razonable de los instrumentos de patrimonio valorados a valor razonable con cambios en otro resultado global	0
Cambios del valor razonable de los instrumentos de patrimonio valorados a valor razonable con cambios en otro resultado global (elemento cubierto)	0
Cambios del valor razonable de los instrumentos de patrimonio valorados a valor razonable con cambios en otro resultado global (instrumento de cobertura)	0
Cambios del valor razonable de los pasivos financieros a valor razonable con cambios en resultados atribuibles a cambios en el riesgo de crédito	0
<b>Elementos que pueden reclasificarse en resultados</b>	<b>-79.212.193</b>
Cobertura de inversiones netas en negocios en el extranjero (parte eficaz)	0
Conversión de divisas	-3.697
Derivados de cobertura. Reserva de cobertura de flujos de efectivo (parte eficaz)	-48.865.268
Cambios del valor razonable de los instrumentos de deuda valorados a valor razonable con cambios en otro resultado global	-30.343.231
Instrumentos de cobertura (elementos no designados)	0
Activos no corrientes y grupos enajenables de elementos que se han clasificado como mantenidos para la venta	0
<b>TOTAL PATRIMONIO NETO</b>	<b>15.648.263.329</b>
<b>TOTAL PATRIMONIO NETO Y PASIVO</b>	<b>186.936.082.839</b>



---

# Estados Financieros Públicos de las Cooperativas de Crédito

## Cuentas de Pérdidas y Ganancias Públicas Individuales

---

Cuentas de Pérdidas y Ganancias Públicas Individuales

Diciembre 2023

CONCEPTO	3001 CAJA RURAL DE ALMENDRALEJO, S.C.C.	3005 CAJA RURAL CENTRAL, S.C.C.	3007 CAJA RURAL DE GUJÓN, S.C.A.C.	3008 CAJA RURAL DE NAVARRA, S.C.C.
<b>INGRESOS POR INTERESES</b>	<b>60.844.635</b>	<b>83.627.179</b>	<b>15.219.609</b>	<b>376.526.088</b>
Activos financieros a valor razonable con cambios en otro resultado global	9.470.271	106.288	1.059.922	4.943.741
Activos financieros a coste amortizado	50.939.552	78.152.928	13.290.466	350.777.881
Restantes ingresos por intereses	434.812	5.367.963	869.221	20.804.466
<b>(GASTOS POR INTERESES)</b>	<b>13.529.093</b>	<b>25.383.876</b>	<b>1.431.726</b>	<b>110.490.833</b>
<b>(GASTOS POR CAPITAL SOCIAL REEMBOLSABLE A LA VISTA)</b>				
<b>MARGEN DE INTERESES</b>	<b>47.315.542</b>	<b>58.243.303</b>	<b>13.787.883</b>	<b>266.035.255</b>
<b>INGRESOS POR DIVIDENDOS</b>	<b>784.688</b>	<b>5.999.582</b>	<b>491.099</b>	<b>23.339.958</b>
<b>INGRESOS POR COMISIONES</b>	<b>11.868.607</b>	<b>25.639.998</b>	<b>2.376.792</b>	<b>100.969.956</b>
<b>(GASTOS POR COMISIONES)</b>	<b>650.622</b>	<b>3.395.103</b>	<b>226.190</b>	<b>9.094.741</b>
<b>GANANCIAS O (-) PÉRDIDAS AL DAR DE BAJA EN CUENTAS ACTIVOS Y PASIVOS FINANCIEROS NO VALORADOS A VALOR RAZONABLE CON CAMBIOS EN RESULTADOS, NETAS</b>	<b>-453.017</b>	<b>-170.984</b>	<b>-231.763</b>	<b>306.047</b>
Activos financieros a coste amortizado		-139.413		74.877
Restantes activos y pasivos financieros	-453.017	-31.572	-231.763	231.170
<b>GANANCIAS O (-) PÉRDIDAS POR ACTIVOS Y PASIVOS FINANCIEROS MANTENIDOS PARA NEGOCIAR, NETAS</b>			<b>-12.389</b>	<b>671.636</b>
Reclasificación de activos financieros desde valor razonable con cambios en otro resultado global				
Reclasificación de activos financieros desde coste amortizado				
Otras ganancias o (-) pérdidas			-12.389	671.636
<b>GANANCIAS O (-) PÉRDIDAS POR ACTIVOS FINANCIEROS NO DESTINADOS A NEGOCIACIÓN VALORADOS OBLIGATORIAMENTE A VALOR RAZONABLE CON CAMBIOS EN RESULTADOS, NETAS</b>	<b>651.664</b>	<b>-193.940</b>	<b>-53.316</b>	<b>-2.143.629</b>
Reclasificación de activos financieros desde valor razonable con cambios en otro resultado global				
Reclasificación de activos financieros desde coste amortizado				
Otras ganancias o (-) pérdidas	651.664	-193.940	-53.316	-2.143.629
<b>GANANCIAS O (-) PÉRDIDAS POR ACTIVOS Y PASIVOS FINANCIEROS DESIGNADOS A VALOR RAZONABLE CON CAMBIOS EN RESULTADOS, NETAS</b>				
<b>GANANCIAS O (-) PÉRDIDAS RESULTANTES DE LA CONTABILIDAD DE COBERTURAS, NETAS</b>		<b>5.669</b>		<b>-406.544</b>
<b>DIFERENCIAS DE CAMBIO [GANANCIA O (-) PÉRDIDA], NETAS</b>		<b>468.247</b>	<b>-36.950</b>	<b>1.373.361</b>
<b>OTROS INGRESOS DE EXPLOTACIÓN</b>	<b>9.757.362</b>	<b>1.090.153</b>	<b>216.199</b>	<b>3.905.939</b>
<b>(OTROS GASTOS DE EXPLOTACIÓN)</b>	<b>8.881.437</b>	<b>5.288.990</b>	<b>890.191</b>	<b>31.320.734</b>
De los cuales: dotaciones obligatorias a fondos de la obra social (solo cajas de ahorros y cooperativas de crédito)	1.966.578	2.872.664	481.232	20.799.928
<b>MARGEN BRUTO</b>	<b>60.392.787</b>	<b>82.397.935</b>	<b>15.421.174</b>	<b>353.636.505</b>
<b>(GASTOS DE ADMINISTRACIÓN)</b>	<b>22.176.622</b>	<b>29.133.600</b>	<b>5.778.641</b>	<b>108.698.805</b>
(Gastos de personal)	13.704.234	17.016.809	2.818.365	63.439.109
(Otros gastos de administración)	8.472.388	12.116.790	2.960.276	45.259.696
<b>(AMORTIZACIÓN)</b>	<b>2.565.912</b>	<b>2.324.671</b>	<b>156.794</b>	<b>6.815.044</b>
<b>(PROVISIONES O (-) REVERSIÓN DE PROVISIONES)</b>	<b>4.959.439</b>	<b>2.197.587</b>	<b>2.177.955</b>	<b>-2.219.187</b>
<b>(DETERIORO DEL VALOR O (-) REVERSIÓN DEL DETERIORO DEL VALOR DE ACTIVOS FINANCIEROS NO VALORADOS A VALOR RAZONABLE CON CAMBIOS EN RESULTADOS Y PÉRDIDAS O (-) GANANCIAS NETAS POR MODIFICACIÓN)</b>	<b>16.205.636</b>	<b>15.894.949</b>	<b>3.090.587</b>	<b>27.765.978</b>
(Activos financieros a valor razonable con cambios en otro resultado global)	26.311	21.119	-14.769	-230.894
(Activos financieros a coste amortizado)	16.179.325	15.873.830	3.105.356	27.996.872
<b>(DETERIORO DEL VALOR O (-) REVERSIÓN DEL DETERIORO DEL VALOR DE INVERSIONES EN DEPENDIENTES, NEGOCIOS CONJUNTOS O ASOCIADAS)</b>		<b>100.000</b>		<b>-607.557</b>
<b>(DETERIORO DEL VALOR O (-) REVERSIÓN DEL DETERIORO DEL VALOR DE ACTIVOS NO FINANCIEROS)</b>	<b>292.220</b>	<b>130.493</b>	<b>7</b>	<b>1.502.829</b>
(Activos tangibles)	292.220	121.687		1.368.186
(Activos intangibles)				
(Otros)		8.806	7	134.643
<b>GANANCIAS O (-) PÉRDIDAS AL DAR DE BAJA EN CUENTAS ACTIVOS NO FINANCIEROS, NETAS</b>		<b>139.162</b>		<b>325.217</b>
<b>FONDO DE COMERCIO NEGATIVO RECONOCIDO EN RESULTADOS</b>				
<b>GANANCIAS O (-) PÉRDIDAS PROCEDENTES DE ACTIVOS NO CORRIENTES Y GRUPOS ENAJENABLES DE ELEMENTOS CLASIFICADOS COMO MANTENIDOS PARA LA VENTA NO ADMISIBLES COMO ACTIVIDADES INTERRUMPIDAS</b>	<b>45.009</b>	<b>892.998</b>	<b>400.765</b>	<b>3.033.581</b>
<b>GANANCIAS O (-) PÉRDIDAS ANTES DE IMPUESTOS PROCEDENTES DE LAS ACTIVIDADES CONTINUADAS</b>	<b>14.237.967</b>	<b>33.648.795</b>	<b>4.617.955</b>	<b>215.039.391</b>
<b>(GASTOS O (-) INGRESOS POR IMPUESTOS SOBRE LAS GANANCIAS DE LAS ACTIVIDADES CONTINUADAS)</b>	<b>1.717.896</b>	<b>5.622.650</b>	<b>984.821</b>	<b>24.273.275</b>
<b>GANANCIAS O (-) PÉRDIDAS DESPUÉS DE IMPUESTOS PROCEDENTES DE LAS ACTIVIDADES CONTINUADAS</b>	<b>12.520.071</b>	<b>28.026.145</b>	<b>3.633.134</b>	<b>190.766.116</b>
<b>GANANCIAS O (-) PÉRDIDAS DESPUÉS DE IMPUESTOS PROCEDENTES DE ACTIVIDADES INTERRUMPIDAS</b>				
<b>RESULTADO DEL EJERCICIO</b>	<b>12.520.071</b>	<b>28.026.145</b>	<b>3.633.134</b>	<b>190.766.116</b>

Cuentas de Pérdidas y Ganancias Públicas Individuales  
Diciembre 2023

	3009 CAJA RURAL DE EXTREMADURA, S.C.C.	3016 CAJA RURAL DE SALAMANCA, S.C.C.	3017 CAJA RURAL DE SORIA, S.C.C.	3018 CAJA RURAL REGIONAL SAN AGUSTÍN DE FUENTE ALAMO MURCIA, S.C.C.	3020 CAJA RURAL DE UTRERA, S.C.A.C.	3023 CAJA RURAL DE GRANADA, S.C.C.	3025 CAIXA DE CRÈDIT DELS ENGINYERS- CAJA DE CRÈDITO DE LOS INGENIEROS, S.C.C.
	64.596.414	36.510.432	55.846.799	9.162.907	10.455.573	188.350.393	87.439.516
	1.003.990	2.461.263	3.342.762	18.484	959.319	281.972	11.878.738
	61.931.934	33.763.291	47.974.791	8.398.100	9.472.194	182.477.039	64.938.035
	1.660.490	285.878	4.529.246	746.323	24.060	5.591.381	10.622.743
	9.183.115	591.998	8.872.841	1.135.128	858.194	39.723.683	22.966.622
	55.413.298	35.918.435	46.973.958	8.027.779	9.597.379	148.626.709	64.472.895
	2.214.196	1.447.792	5.121.486	419.518	6.969	9.334.831	3.251.706
	16.977.734	11.734.627	14.776.252	1.744.270	1.798.755	57.147.164	32.343.985
	795.888	1.401.217	1.430.816	182.991	142.987	8.438.283	2.222.908
	34.471	4.479	-1.018.804	30.706	-1.376.593	-879.956	-781.101
			175			10.304	
	34.471	4.479	-1.018.980	30.706	-1.376.593	-890.260	-781.101
	-88.553		-135.288				967.672
	-88.553		-135.288				967.672
	-174.347	-158.982	-276.629	-29.676	-63	-913.357	15.458
	-174.347	-158.982	-276.629	-29.676	-63	-913.357	15.458
			-28.010		-222	-63.329	
	17.830	32.889	153.985	934	68	580.288	110.789
	1.426.976	675.585	1.574.544	169.869	149.493	6.737.070	760.402
	4.886.897	3.053.786	3.549.409	334.452	809.375	15.561.994	9.253.144
	2.744.979	2.262.754	2.183.074	173.133	370.304	6.575.399	1.378.908
	70.138.821	45.199.823	62.161.268	9.845.957	9.223.425	196.569.146	89.665.753
	27.421.055	15.322.528	25.374.898	4.834.360	3.720.128	72.871.415	57.383.390
	17.411.493	10.309.995	16.270.267	2.903.062	1.914.760	49.088.792	34.520.093
	10.009.562	5.012.533	9.104.631	1.931.298	1.805.368	23.782.622	22.863.297
	1.649.866	1.041.292	2.437.030	192.138	135.390	7.292.963	9.505.141
	444.332	799.041	512.761	465.180	88.554	3.351.720	536.097
	20.319.740	4.060.105	7.681.718	2.346.670	2.831.143	30.856.555	1.927.931
	-108.522	-6.857	-124.119	2.401		-78.660	452.713
	20.428.261	4.066.962	7.805.837	2.344.269	2.831.143	30.935.215	1.475.218
	-1.964		11.455		48.026	23.253	1.302.789
					36.426	34.153	101.522
							1.201.267
	-1.964		11.455		11.601	-10.899	
		255.099	669.790	-13.916	-119.428	296.098	34.188
	135.632	82.522	-2.754.107	-112.409	222.309	-5.786.853	284.066
	20.441.425	24.314.478	24.059.088	1.881.286	2.503.064	76.682.486	19.328.659
	3.370.262	3.531.893	3.577.208	302.969	523.334	9.451.806	2.360.447
	17.071.163	20.782.585	20.481.880	1.578.317	1.979.729	67.230.680	16.968.212
	17.071.163	20.782.585	20.481.880	1.578.317	1.979.729	67.230.680	16.968.212

Cuentas de Pérdidas y Ganancias Públicas Individuales

Diciembre 2023

CONCEPTO	3029 CAJA DE CRÉDITO DE PETREL, CAJA RURAL, C.C.V.	3035 CAJA LABORAL POPULAR, C.C.	3045 CAIXA RURAL ALTEA, C.C.V.	3058 CAJAMAR CAJA RURAL, S.C.C.
<b>INGRESOS POR INTERESES</b>	<b>7.738.766</b>	<b>681.100.154</b>	<b>12.039.174</b>	<b>1.428.761.909</b>
Activos financieros a valor razonable con cambios en otro resultado global		9.112.134		11.503
Activos financieros a coste amortizado	7.732.312	674.461.762	12.010.500	1.407.867.672
Restantes ingresos por intereses	6.454	-2.473.742	28.674	20.882.734
<b>(GASTOS POR INTERESES)</b>	<b>724.835</b>	<b>133.758.350</b>	<b>1.249.785</b>	<b>416.628.163</b>
<b>(GASTOS POR CAPITAL SOCIAL REEMBOLSABLE A LA VISTA)</b>				
<b>MARGEN DE INTERESES</b>	<b>7.013.930</b>	<b>547.341.804</b>	<b>10.789.388</b>	<b>1.012.133.746</b>
<b>INGRESOS POR DIVIDENDOS</b>	<b>151.399</b>	<b>9.813.020</b>	<b>209.448</b>	<b>20.790.312</b>
<b>INGRESOS POR COMISIONES</b>	<b>1.380.807</b>	<b>125.294.783</b>	<b>2.845.431</b>	<b>285.808.122</b>
<b>(GASTOS POR COMISIONES)</b>	<b>60.855</b>	<b>10.427.954</b>	<b>256.051</b>	<b>34.499.704</b>
<b>GANANCIAS O (-) PÉRDIDAS AL DAR DE BAJA EN CUENTAS ACTIVOS Y PASIVOS FINANCIEROS NO VALORADOS A VALOR RAZONABLE CON CAMBIOS EN RESULTADOS, NETAS</b>	<b>-149.697</b>	<b>-110.042.869</b>	<b>-422.466</b>	<b>-10.034.337</b>
Activos financieros a coste amortizado	-149.697	-45.105.304	-422.466	-10.026.848
Restantes activos y pasivos financieros		-64.937.565		-7.490
<b>GANANCIAS O (-) PÉRDIDAS POR ACTIVOS Y PASIVOS FINANCIEROS MANTENIDOS PARA NEGOCIAR, NETAS</b>		<b>-1.375</b>		<b>3.398</b>
Reclasificación de activos financieros desde valor razonable con cambios en otro resultado global				
Reclasificación de activos financieros desde coste amortizado				
Otras ganancias o (-) pérdidas		-1.375		3.398
<b>GANANCIAS O (-) PÉRDIDAS POR ACTIVOS FINANCIEROS NO DESTINADOS A NEGOCIACIÓN VALORADOS OBLIGATORIAMENTE A VALOR RAZONABLE CON CAMBIOS EN RESULTADOS, NETAS</b>		<b>806.751</b>		<b>8.536.582</b>
Reclasificación de activos financieros desde valor razonable con cambios en otro resultado global				
Reclasificación de activos financieros desde coste amortizado				
Otras ganancias o (-) pérdidas		806.751		8.536.582
<b>GANANCIAS O (-) PÉRDIDAS POR ACTIVOS Y PASIVOS FINANCIEROS DESIGNADOS A VALOR RAZONABLE CON CAMBIOS EN RESULTADOS, NETAS</b>				
<b>GANANCIAS O (-) PÉRDIDAS RESULTANTES DE LA CONTABILIDAD DE COBERTURAS, NETAS</b>		<b>20.125</b>		<b>125</b>
<b>DIFERENCIAS DE CAMBIO [GANANCIA O (-) PÉRDIDA], NETAS</b>	<b>817</b>	<b>328.860</b>	<b>-441</b>	<b>1.184.828</b>
<b>OTROS INGRESOS DE EXPLOTACIÓN</b>	<b>43.865</b>	<b>40.997.542</b>	<b>137.225</b>	<b>20.894.693</b>
<b>(OTROS GASTOS DE EXPLOTACIÓN)</b>	<b>3.813.261</b>	<b>60.622.895</b>	<b>5.274.135</b>	<b>317.761.055</b>
De los cuales: dotaciones obligatorias a fondos de la obra social (solo cajas de ahorros y cooperativas de crédito)	72.119	14.297.185	106.801	8.188.182
<b>MARGEN BRUTO</b>	<b>4.567.006</b>	<b>543.507.792</b>	<b>8.028.400</b>	<b>987.056.711</b>
<b>(GASTOS DE ADMINISTRACIÓN)</b>	<b>2.970.149</b>	<b>231.039.925</b>	<b>4.609.619</b>	<b>513.386.710</b>
(Gastos de personal)	1.370.511	133.738.549	2.297.167	230.183.013
(Otros gastos de administración)	1.599.638	97.301.376	2.312.452	283.203.697
<b>(AMORTIZACIÓN)</b>	<b>188.216</b>	<b>25.421.422</b>	<b>464.245</b>	<b>42.780.777</b>
<b>(PROVISIONES O (-) REVERSIÓN DE PROVISIONES)</b>	<b>104.344</b>	<b>38.519.914</b>	<b>889.798</b>	<b>49.782.307</b>
<b>(DETERIORO DEL VALOR O (-) REVERSIÓN DEL DETERIORO DEL VALOR DE ACTIVOS FINANCIEROS NO VALORADOS A VALOR RAZONABLE CON CAMBIOS EN RESULTADOS Y PÉRDIDAS O (-) GANANCIAS NETAS POR MODIFICACIÓN)</b>	<b>193.458</b>	<b>30.160.318</b>	<b>713.763</b>	<b>188.469.948</b>
(Activos financieros a valor razonable con cambios en otro resultado global)		-50.568		-352
(Activos financieros a coste amortizado)	193.458	30.210.886	713.763	188.470.300
<b>(DETERIORO DEL VALOR O (-) REVERSIÓN DEL DETERIORO DEL VALOR DE INVERSIONES EN DEPENDIENTES, NEGOCIOS CONJUNTOS O ASOCIADAS)</b>		<b>-2.145.145</b>		<b>17.451.911</b>
<b>(DETERIORO DEL VALOR O (-) REVERSIÓN DEL DETERIORO DEL VALOR DE ACTIVOS NO FINANCIEROS)</b>	<b>15.664</b>	<b>1.030.840</b>	<b>7.015</b>	<b>1.493.176</b>
(Activos tangibles)	15.664	1.030.840	7.015	1.493.176
(Activos intangibles)				
(Otros)				
<b>GANANCIAS O (-) PÉRDIDAS AL DAR DE BAJA EN CUENTAS ACTIVOS NO FINANCIEROS, NETAS</b>	<b>-1.721</b>	<b>448.215</b>	<b>965</b>	<b>-2.353.068</b>
<b>FONDO DE COMERCIO NEGATIVO RECONOCIDO EN RESULTADOS</b>				
<b>GANANCIAS O (-) PÉRDIDAS PROCEDENTES DE ACTIVOS NO CORRIENTES Y GRUPOS ENAJENABLES DE ELEMENTOS CLASIFICADOS COMO MANTENIDOS PARA LA VENTA NO ADMISIBLES COMO ACTIVIDADES INTERRUMPIDAS</b>	<b>-159.874</b>	<b>-7.766.726</b>	<b>19.912</b>	<b>-25.543.728</b>
<b>GANANCIAS O (-) PÉRDIDAS ANTES DE IMPUESTOS PROCEDENTES DE LAS ACTIVIDADES CONTINUADAS</b>	<b>933.580</b>	<b>212.162.007</b>	<b>1.364.836</b>	<b>145.795.086</b>
<b>(GASTOS O (-) INGRESOS POR IMPUESTOS SOBRE LAS GANANCIAS DE LAS ACTIVIDADES CONTINUADAS)</b>	<b>207.498</b>	<b>25.948.260</b>	<b>277.409</b>	<b>19.204.644</b>
<b>GANANCIAS O (-) PÉRDIDAS DESPUÉS DE IMPUESTOS PROCEDENTES DE LAS ACTIVIDADES CONTINUADAS</b>	<b>726.082</b>	<b>186.213.747</b>	<b>1.087.427</b>	<b>126.590.443</b>
<b>GANANCIAS O (-) PÉRDIDAS DESPUÉS DE IMPUESTOS PROCEDENTES DE ACTIVIDADES INTERRUMPIDAS</b>				
<b>RESULTADO DEL EJERCICIO</b>	<b>726.082</b>	<b>186.213.747</b>	<b>1.087.427</b>	<b>126.590.443</b>



Cuentas de Pérdidas y Ganancias Públicas Individuales  
Diciembre 2023

	3059 CAJA RURAL DE ASTURIAS, S.C.C.	3060 CAJA RURAL BURGOS, FUENTEPELAYO, SEGOVIA Y CASTELLDANS, S.C.C.	3067 CAJA RURAL DE JAÉN, BARCELONA Y MADRID, S.C.C.	3070 CAIXA RURAL GALEGA, S.C.C.L.G.	3076 CAJASIETE, CAJA RURAL, S.C.C.	3080 CAJA RURAL DE TERUEL, S.C.C.	3081 EUROCAJA RURAL, S.C.C.
	171.469.253	64.768.833	114.546.290	56.045.242	126.939.771	40.130.973	292.335.755
	7.996.696	2.264.942	3.443.725	3.319.924	8.979.822	936.421	11.217.060
	156.908.966	57.852.979	99.383.017	47.956.124	103.486.356	38.296.636	274.087.176
	6.563.590	4.650.912	11.719.547	4.769.195	14.473.594	897.915	7.031.519
	18.919.486	7.742.774	20.447.986	5.869.213	34.634.062	6.719.095	84.318.929
	152.549.767	57.026.060	94.098.304	50.176.029	92.305.710	33.411.877	208.016.826
	8.172.129	3.214.114	6.702.672	1.707.870	4.352.692	1.927.808	7.134.255
	34.969.133	17.706.734	22.791.302	5.411.659	32.907.953	12.136.746	69.067.431
	2.723.295	2.375.173	1.679.315	106.223	6.302.765	749.070	11.495.072
	-4.834.589	-285.406	-40.281	-15.017	-190.369	24.805	-3.106.822
	-766.635	-190.004		-15.115			-4.458.834
	-4.067.955	-95.402	-40.281	99	-190.369	24.805	1.352.013
			50.819	-24.684	-9.447	90.126	
			50.819	-24.684	-9.447	90.126	
	-740.729	-312.250	-415.548	-126.424	-213.181	-297.700	-7.466.884
			-415.548				
	-740.729	-312.250		-126.424	-213.181	-297.700	-7.466.884
	-908.383	-3.920	-5.700		-409.749		2.022.050
	234.329	61.902	9.069	65.625	-3.434	31.818	135.928
	2.176.837	1.383.290	2.850.550	1.079.411	1.666.699	1.138.145	1.536.048
	10.023.908	6.656.384	16.209.016	3.969.371	11.126.891	2.029.265	22.489.804
	6.694.810	4.820.999	4.287.967	2.348.415	7.079.935	624.127	10.194.801
	178.871.290	69.758.966	108.152.856	54.198.876	112.977.216	45.685.290	243.353.955
	69.754.850	24.841.086	42.352.848	13.574.452	43.811.233	19.270.815	97.866.716
	39.595.866	16.289.494	26.697.417	7.937.333	27.448.216	12.203.739	51.394.100
	30.158.984	8.551.592	15.655.432	5.637.119	16.363.017	7.067.076	46.472.616
	3.117.997	1.357.172	3.377.525	1.176.927	2.953.574	1.091.808	7.484.955
	-1.063.305	2.787.593	9.198.560	273.689	-13.328.922	15.919.883	-909.319
	31.958.331	5.376.165	20.797.379	13.313.154	30.225.926	300.618	20.090.892
	-468.268	-34.276	2.161	2.367	-31.688	1.630	
	32.426.599	5.410.442	20.795.218	13.310.787	30.257.614	298.988	20.090.892
			-908.146			-19.496	211.057
	64.875	349.972	-14.192	820	667.418	22.412	15.572
		349.972	-14.192		623.258	4.392	15.572
	64.875			820	44.161	18.020	
			-40.347	1.658	29.090	-24.519	-557.821
	-2.584.011	320.680	-49.302	-70.496	-2.000.053	949.166	1.460.848
	72.454.531	35.367.658	33.259.233	25.790.995	46.677.023	10.023.896	119.497.109
	9.450.171	5.447.591	4.560.821	4.191.667	4.709.638	1.263.052	18.420.878
	63.004.360	29.920.067	28.698.413	21.599.327	41.967.385	8.760.843	101.076.232
	63.004.360	29.920.067	28.698.413	21.599.327	41.967.385	8.760.843	101.076.232

Cuentas de Pérdidas y Ganancias Públicas Individuales

Diciembre 2023

CONCEPTO	3085 CAJA RURAL DE ZAMORA, C.C.	3089 CAJA RURAL DE BAENA NUESTRA SEÑORA DE GUADALUPE, S.C.C.A.	3095 CAJA RURAL S. ROQUE DE ALMENARA, S.C.C.V.	3096 CAIXA RURAL DE LALCUDIA, S.C.V.C.	
<b>INGRESOS POR INTERESES</b>	<b>90.525.963</b>	<b>5.268.252</b>	<b>1.501.164</b>	<b>9.687.379</b>	
Activos financieros a valor razonable con cambios en otro resultado global	1.478.011	211.140		696.833	
Activos financieros a coste amortizado	80.321.320	5.047.117	1.496.972	9.998.816	
Restantes ingresos por intereses	8.726.633	9.996	4.192	-1.008.270	
<b>(GASTOS POR INTERESES)</b>	<b>24.271.908</b>	<b>473.754</b>	<b>124.749</b>	<b>1.618.508</b>	
<b>(GASTOS POR CAPITAL SOCIAL REEMBOLSABLE A LA VISTA)</b>					
<b>MARGEN DE INTERESES</b>	<b>66.254.055</b>	<b>4.794.498</b>	<b>1.376.415</b>	<b>8.068.871</b>	
<b>INGRESOS POR DIVIDENDOS</b>	<b>5.463.118</b>	<b>7.020</b>	<b>25.989</b>	<b>399.285</b>	
<b>INGRESOS POR COMISIONES</b>	<b>22.637.921</b>	<b>653.997</b>	<b>272.620</b>	<b>1.234.369</b>	
<b>(GASTOS POR COMISIONES)</b>	<b>1.453.377</b>	<b>35.966</b>	<b>11.560</b>	<b>210.074</b>	
<b>GANANCIAS O (-) PÉRDIDAS AL DAR DE BAJA EN CUENTAS ACTIVOS Y PASIVOS FINANCIEROS NO VALORADOS A VALOR RAZONABLE CON CAMBIOS EN RESULTADOS, NETAS</b>	<b>-2.087.053</b>	<b>-1.471.138</b>	<b>3.545</b>	<b>-41.984</b>	
Activos financieros a coste amortizado	-1.149.186		3.545	-21.499	
Restantes activos y pasivos financieros	-937.866	-1.471.138		-20.485	
<b>GANANCIAS O (-) PÉRDIDAS POR ACTIVOS Y PASIVOS FINANCIEROS MANTENIDOS PARA NEGOCIAR, NETAS</b>	<b>1.240</b>				
Reclasificación de activos financieros desde valor razonable con cambios en otro resultado global					
Reclasificación de activos financieros desde coste amortizado					
Otras ganancias o (-) pérdidas	1.240				
<b>GANANCIAS O (-) PÉRDIDAS POR ACTIVOS FINANCIEROS NO DESTINADOS A NEGOCIACIÓN VALORADOS OBLIGATORIAMENTE A VALOR RAZONABLE CON CAMBIOS EN RESULTADOS, NETAS</b>	<b>-25.757</b>			<b>60.737</b>	
Reclasificación de activos financieros desde valor razonable con cambios en otro resultado global					
Reclasificación de activos financieros desde coste amortizado					
Otras ganancias o (-) pérdidas	-25.757			60.737	
<b>GANANCIAS O (-) PÉRDIDAS POR ACTIVOS Y PASIVOS FINANCIEROS DESIGNADOS A VALOR RAZONABLE CON CAMBIOS EN RESULTADOS, NETAS</b>					
<b>GANANCIAS O (-) PÉRDIDAS RESULTANTES DE LA CONTABILIDAD DE COBERTURAS, NETAS</b>	<b>-2.531.449</b>			<b>52.514</b>	
<b>DIFERENCIAS DE CAMBIO [GANANCIA O (-) PÉRDIDA], NETAS</b>	<b>229.414</b>	<b>27</b>	<b>42</b>	<b>-1.882</b>	
<b>OTROS INGRESOS DE EXPLOTACIÓN</b>	<b>7.924.792</b>	<b>31.716</b>	<b>7.641</b>	<b>156.848</b>	
<b>(OTROS GASTOS DE EXPLOTACIÓN)</b>	<b>9.850.735</b>	<b>338.413</b>	<b>733.646</b>	<b>919.909</b>	
De los cuales: dotaciones obligatorias a fondos de la obra social (solo cajas de ahorros y cooperativas de crédito)	4.641.653	133.264	13.554	757.200	
<b>MARGEN BRUTO</b>	<b>86.562.169</b>	<b>3.641.742</b>	<b>941.046</b>	<b>8.798.774</b>	
<b>(GASTOS DE ADMINISTRACIÓN)</b>	<b>29.257.246</b>	<b>1.505.235</b>	<b>569.594</b>	<b>2.860.367</b>	
(Gastos de personal)	16.866.881	794.514	262.010	1.251.012	
(Otros gastos de administración)	12.390.365	710.721	307.584	1.609.355	
<b>(AMORTIZACIÓN)</b>	<b>4.816.831</b>	<b>136.268</b>	<b>66.619</b>	<b>94.035</b>	
<b>(PROVISIONES O (-) REVERSIÓN DE PROVISIONES)</b>	<b>637.653</b>	<b>-72.243</b>	<b>15.015</b>	<b>53.017</b>	
<b>(DETERIORO DEL VALOR O (-) REVERSIÓN DEL DETERIORO DEL VALOR DE ACTIVOS FINANCIEROS NO VALORADOS A VALOR RAZONABLE CON CAMBIOS EN RESULTADOS Y PÉRDIDAS O (-) GANANCIAS NETAS POR MODIFICACIÓN)</b>	<b>2.952.267</b>	<b>573.470</b>	<b>114.024</b>	<b>2.214.697</b>	
(Activos financieros a valor razonable con cambios en otro resultado global)	-187.993			-17.543	
(Activos financieros a coste amortizado)	3.140.260	573.470	114.024	2.232.239	
<b>(DETERIORO DEL VALOR O (-) REVERSIÓN DEL DETERIORO DEL VALOR DE INVERSIONES EN DEPENDIENTES, NEGOCIOS CONJUNTOS O ASOCIADAS)</b>					
<b>(DETERIORO DEL VALOR O (-) REVERSIÓN DEL DETERIORO DEL VALOR DE ACTIVOS NO FINANCIEROS)</b>	<b>-10.535</b>	<b>-379</b>	<b>2.506</b>		
(Activos tangibles)			2.506		
(Activos intangibles)					
(Otros)	-10.535	-379			
<b>GANANCIAS O (-) PÉRDIDAS AL DAR DE BAJA EN CUENTAS ACTIVOS NO FINANCIEROS, NETAS</b>	<b>-409.364</b>			<b>166.997</b>	
<b>FONDO DE COMERCIO NEGATIVO RECONOCIDO EN RESULTADOS</b>					
<b>GANANCIAS O (-) PÉRDIDAS PROCEDENTES DE ACTIVOS NO CORRIENTES Y GRUPOS ENAJENABLES DE ELEMENTOS CLASIFICADOS COMO MANTENIDOS PARA LA VENTA NO ADMISIBLES COMO ACTIVIDADES INTERRUMPIDAS</b>	<b>246.718</b>		<b>-249</b>		
<b>GANANCIAS O (-) PÉRDIDAS ANTES DE IMPUESTOS PROCEDENTES DE LAS ACTIVIDADES CONTINUADAS</b>	<b>48.746.062</b>	<b>1.499.390</b>	<b>173.039</b>	<b>3.743.655</b>	
<b>(GASTOS O (-) INGRESOS POR IMPUESTOS SOBRE LAS GANANCIAS DE LAS ACTIVIDADES CONTINUADAS)</b>	<b>5.983.343</b>	<b>263.761</b>	<b>32.967</b>	<b>714.856</b>	
<b>GANANCIAS O (-) PÉRDIDAS DESPUÉS DE IMPUESTOS PROCEDENTES DE LAS ACTIVIDADES CONTINUADAS</b>	<b>42.762.718</b>	<b>1.235.629</b>	<b>140.073</b>	<b>3.028.799</b>	
<b>GANANCIAS O (-) PÉRDIDAS DESPUÉS DE IMPUESTOS PROCEDENTES DE ACTIVIDADES INTERRUMPIDAS</b>					
<b>RESULTADO DEL EJERCICIO</b>	<b>42.762.718</b>	<b>1.235.629</b>	<b>140.073</b>	<b>3.028.799</b>	





Cuentas de Pérdidas y Ganancias Públicas Individuales

Diciembre 2023

CONCEPTO	3113 CAJA RURAL S. JOSE DE ALCORA, S.C.C.V.	3115 CAJA RURAL 'NUESTRA MADRE DEL SOL', S.C.A.C.	3117 CAIXA RURAL D'ALGEMESI, S.C.V.C.	3118 CAIXA RURAL TORRENT, C.C.V.
<b>INGRESOS POR INTERESES</b>	7.179.375	2.211.697	10.244.804	21.739.054
Activos financieros a valor razonable con cambios en otro resultado global	2.422.881	48.136	1.983.255	
Activos financieros a coste amortizado	4.455.307	2.161.835	8.559.028	21.701.622
Restantes ingresos por intereses	301.187	1.727	-297.479	37.432
<b>(GASTOS POR INTERESES)</b>	1.267.882	310.258	878.394	2.745.779
<b>(GASTOS POR CAPITAL SOCIAL REEMBOLSABLE A LA VISTA)</b>				
<b>MARGEN DE INTERESES</b>	5.911.493	1.901.440	9.366.410	18.993.275
<b>INGRESOS POR DIVIDENDOS</b>	751.991	7.076	421.204	362.179
<b>INGRESOS POR COMISIONES</b>	654.044	195.805	2.034.466	4.239.563
<b>(GASTOS POR COMISIONES)</b>	85.371	65.455	156.080	269.184
<b>GANANCIAS O (-) PÉRDIDAS AL DAR DE BAJA EN CUENTAS ACTIVOS Y PASIVOS FINANCIEROS NO VALORADOS A VALOR RAZONABLE CON CAMBIOS EN RESULTADOS, NETAS</b>	-63.328		-71.488	-243.331
Activos financieros a coste amortizado	-64.244		230	-243.331
Restantes activos y pasivos financieros	916		-71.719	
<b>GANANCIAS O (-) PÉRDIDAS POR ACTIVOS Y PASIVOS FINANCIEROS MANTENIDOS PARA NEGOCIAR, NETAS</b>			3.206	
Reclasificación de activos financieros desde valor razonable con cambios en otro resultado global				
Reclasificación de activos financieros desde coste amortizado				
Otras ganancias o (-) pérdidas			3.206	
<b>GANANCIAS O (-) PÉRDIDAS POR ACTIVOS FINANCIEROS NO DESTINADOS A NEGOCIACIÓN VALORADOS OBLIGATORIAMENTE A VALOR RAZONABLE CON CAMBIOS EN RESULTADOS, NETAS</b>	-43.166		-74.296	
Reclasificación de activos financieros desde valor razonable con cambios en otro resultado global				
Reclasificación de activos financieros desde coste amortizado				
Otras ganancias o (-) pérdidas	-43.166		-74.296	
<b>GANANCIAS O (-) PÉRDIDAS POR ACTIVOS Y PASIVOS FINANCIEROS DESIGNADOS A VALOR RAZONABLE CON CAMBIOS EN RESULTADOS, NETAS</b>	7.332			
<b>GANANCIAS O (-) PÉRDIDAS RESULTANTES DE LA CONTABILIDAD DE COBERTURAS, NETAS</b>	-661			
<b>DIFERENCIAS DE CAMBIO [GANANCIA O (-) PÉRDIDA], NETAS</b>	-7			518
<b>OTROS INGRESOS DE EXPLOTACIÓN</b>	52.877	13.928	139.602	390.965
<b>(OTROS GASTOS DE EXPLOTACIÓN)</b>	485.101	174.215	406.400	9.177.194
De los cuales: dotaciones obligatorias a fondos de la obra social (solo cajas de ahorros y cooperativas de crédito)	354.717		176.129	178.033
<b>MARGEN BRUTO</b>	6.700.102	1.878.578	11.256.624	14.296.791
<b>(GASTOS DE ADMINISTRACIÓN)</b>	2.193.579	749.481	4.939.588	7.862.016
(Gastos de personal)	1.318.921	388.234	2.652.958	3.767.936
(Otros gastos de administración)	874.659	361.247	2.286.630	4.094.080
<b>(AMORTIZACIÓN)</b>	95.672	14.286	133.932	612.946
<b>(PROVISIONES O (-) REVERSIÓN DE PROVISIONES)</b>	381.531	54.371	167.760	736.892
<b>(DETERIORO DEL VALOR O (-) REVERSIÓN DEL DETERIORO DEL VALOR DE ACTIVOS FINANCIEROS NO VALORADOS A VALOR RAZONABLE CON CAMBIOS EN RESULTADOS Y PÉRDIDAS O (-) GANANCIAS NETAS POR MODIFICACIÓN)</b>	1.624.983	329.461	4.213.344	2.419.425
(Activos financieros a valor razonable con cambios en otro resultado global)	-2.055		-8.772	
(Activos financieros a coste amortizado)	1.627.038	329.461	4.222.116	2.419.425
<b>(DETERIORO DEL VALOR O (-) REVERSIÓN DEL DETERIORO DEL VALOR DE INVERSIONES EN DEPENDIENTES, NEGOCIOS CONJUNTOS O ASOCIADAS)</b>				
<b>(DETERIORO DEL VALOR O (-) REVERSIÓN DEL DETERIORO DEL VALOR DE ACTIVOS NO FINANCIEROS)</b>	-43.190	-8		134.093
(Activos tangibles)				134.093
(Activos intangibles)				
(Otros)	-43.190	-8		
<b>GANANCIAS O (-) PÉRDIDAS AL DAR DE BAJA EN CUENTAS ACTIVOS NO FINANCIEROS, NETAS</b>	18.444	1	-3	-23.389
<b>FONDO DE COMERCIO NEGATIVO RECONOCIDO EN RESULTADOS</b>				
<b>GANANCIAS O (-) PÉRDIDAS PROCEDENTES DE ACTIVOS NO CORRIENTES Y GRUPOS ENAJENABLES DE ELEMENTOS CLASIFICADOS COMO MANTENIDOS PARA LA VENTA NO ADMISIBLES COMO ACTIVIDADES INTERRUMPIDAS</b>	-27.854		169.690	-212.543
<b>GANANCIAS O (-) PÉRDIDAS ANTES DE IMPUESTOS PROCEDENTES DE LAS ACTIVIDADES CONTINUADAS</b>	2.438.116	730.987	1.971.688	2.295.487
<b>(GASTOS O (-) INGRESOS POR IMPUESTOS SOBRE LAS GANANCIAS DE LAS ACTIVIDADES CONTINUADAS)</b>	428.052	124.890	386.525	432.369
<b>GANANCIAS O (-) PÉRDIDAS DESPUÉS DE IMPUESTOS PROCEDENTES DE LAS ACTIVIDADES CONTINUADAS</b>	2.010.064	606.097	1.585.163	1.863.118
<b>GANANCIAS O (-) PÉRDIDAS DESPUÉS DE IMPUESTOS PROCEDENTES DE ACTIVIDADES INTERRUMPIDAS</b>				
<b>RESULTADO DEL EJERCICIO</b>	2.010.064	606.097	1.585.163	1.863.118

Cuentas de Pérdidas y Ganancias Públicas Individuales

Diciembre 2023

	3119 CAJA RURAL SAN JAIME DE ALOUERÍAS NIÑO PERDIDO, S.C.C.V.	3121 CAJA RURAL DE CHESTE, S.C.C.	3123 CAJA RURAL DE TURIS, C.C.V.	3127 CAJA RURAL DE CASAS IBÁÑEZ, S.C.C. DE C-LM	3130 CAJA RURAL SAN JOSÉ DE ALMASSORA, S.C.C.V.	3134 CAJA RURAL NTRA. SRA. DE LA ESPERANZA DE ONDA, S.C.C.V.	3135 CAJA RURAL SAN JOSÉ DE NULES, S.C.C.V.
	3.641.819	4.689.609	2.066.827	2.087.459	8.429.698	8.391.847	4.896.916
				108.024	2.181.007	350.050	
	3.619.463	4.683.749	2.064.592	1.975.516	5.926.021	7.879.809	4.877.216
	22.356	5.860	2.235	3.919	322.671	161.988	19.699
	545.746	556.599	184.592	291.664	886.706	1.300.099	1.080.917
	3.096.073	4.133.011	1.882.235	1.795.796	7.542.992	7.091.749	3.815.999
	93.457	81.714	54.696	88.931	591.173	706.276	71.497
	372.724	977.565	345.050	257.588	1.415.198	1.379.981	797.032
	23.749	67.412	13.721	31.451	103.304	84.433	44.239
	-310.231	152.924	-168.219		-22.505	7.240	-662.164
	-310.231	152.924	-168.219			7.240	-662.164
					-22.505		
				-5.531	-48.010	-47.764	
				-5.531	-48.010	-47.764	
						-21.476	
	182	72	59		3.331	5.762	85
	144.971	45.095	17.110	32.805	121.522	59.364	8.190.129
	1.050.667	2.555.095	498.453	127.411	587.619	542.551	295.674
	45.850	29.001	29.782	84.035	303.312	358.148	34.369
	2.322.760	2.767.874	1.618.756	2.010.726	8.912.779	8.554.147	11.872.664
	1.007.227	1.861.729	820.086	778.565	3.316.948	3.495.722	2.220.904
	447.327	913.530	380.560	378.934	1.778.975	2.005.361	974.480
	559.900	948.199	439.526	399.632	1.537.972	1.490.362	1.246.423
	128.011	90.725	80.702	28.661	142.370	103.173	189.609
	59.231	118.112	104.553	21.590	626.770	209.806	104.376
	490.952	209.175	181.169	596.508	1.562.234	840.972	8.684.111
				-619	-50.618	1.049	
	490.952	209.175	181.169	597.128	1.612.852	839.924	8.684.111
			883		2.497	204.526	-3.622
			883			204.526	-3.622
					2.497		
				-1.277	4.354		
	-46.579	-2.536	-60.143		134.710	239.143	-160.224
	590.761	485.598	371.221	584.125	3.401.024	3.939.090	517.062
	104.803	100.437	67.957	107.929	671.214	716.178	92.713
	485.959	385.161	303.264	476.196	2.729.811	3.222.912	424.349
	485.959	385.161	303.264	476.196	2.729.811	3.222.912	424.349

Cuentas de Pérdidas y Ganancias Públicas Individuales

Diciembre 2023

CONCEPTO	3138 RURALNOSTRA, S.C.C.V.	3140 CAJA RURAL DE GUISSONA, S.C.C.	3144 CAJA RURAL DE VILLAMALEA, S.C.C.A. DE C-LM	3150 CAJA RURAL DE ALBAL, C.C.V.
<b>INGRESOS POR INTERESES</b>	7.909.098	31.620.667	3.280.295	2.677.819
Activos financieros a valor razonable con cambios en otro resultado global	72.255		77.586	15.931
Activos financieros a coste amortizado	6.876.426	31.620.667	3.198.151	2.663.533
Restantes ingresos por intereses	960.418		4.558	-1.646
<b>(GASTOS POR INTERESES)</b>	2.362.597	8.190.208	347.140	179.218
<b>(GASTOS POR CAPITAL SOCIAL REEMBOLSABLE A LA VISTA)</b>				
<b>MARGEN DE INTERESES</b>	5.546.501	23.430.459	2.933.155	2.498.601
<b>INGRESOS POR DIVIDENDOS</b>	274.669	910.631	119.354	133.210
<b>INGRESOS POR COMISIONES</b>	735.325	1.370.547	250.635	575.442
<b>(GASTOS POR COMISIONES)</b>	176.002	522.324	62.430	32.158
<b>GANANCIAS O (-) PÉRDIDAS AL DAR DE BAJA EN CUENTAS ACTIVOS Y PASIVOS FINANCIEROS NO VALORADOS A VALOR RAZONABLE CON CAMBIOS EN RESULTADOS, NETAS</b>	-35.195			-8.766
Activos financieros a coste amortizado	-2.208			-10.091
Restantes activos y pasivos financieros	-32.987			1.325
<b>GANANCIAS O (-) PÉRDIDAS POR ACTIVOS Y PASIVOS FINANCIEROS MANTENIDOS PARA NEGOCIAR, NETAS</b>				
Reclasificación de activos financieros desde valor razonable con cambios en otro resultado global				
Reclasificación de activos financieros desde coste amortizado				
Otras ganancias o (-) pérdidas				
<b>GANANCIAS O (-) PÉRDIDAS POR ACTIVOS FINANCIEROS NO DESTINADOS A NEGOCIACIÓN VALORADOS OBLIGATORIAMENTE A VALOR RAZONABLE CON CAMBIOS EN RESULTADOS, NETAS</b>	-16.425		-16.705	-11.290
Reclasificación de activos financieros desde valor razonable con cambios en otro resultado global				
Reclasificación de activos financieros desde coste amortizado				
Otras ganancias o (-) pérdidas	-16.425		-16.705	-11.290
<b>GANANCIAS O (-) PÉRDIDAS POR ACTIVOS Y PASIVOS FINANCIEROS DESIGNADOS A VALOR RAZONABLE CON CAMBIOS EN RESULTADOS, NETAS</b>				-11
<b>GANANCIAS O (-) PÉRDIDAS RESULTANTES DE LA CONTABILIDAD DE COBERTURAS, NETAS</b>	-22			
<b>DIFERENCIAS DE CAMBIO [GANANCIA O (-) PÉRDIDA], NETAS</b>	187		-785	180
<b>OTROS INGRESOS DE EXPLOTACIÓN</b>	30.267	86.535	23.033	75.848
<b>(OTROS GASTOS DE EXPLOTACIÓN)</b>	209.434	3.045.260	143.873	231.169
De los cuales: dotaciones obligatorias a fondos de la obra social (solo cajas de ahorros y cooperativas de crédito)	112.561	1.320.868	92.571	176.484
<b>MARGEN BRUTO</b>	6.149.872	22.230.588	3.102.385	2.999.887
<b>(GASTOS DE ADMINISTRACIÓN)</b>	3.270.686	6.021.461	832.280	1.390.792
(Gastos de personal)	2.066.210	2.846.575	410.966	729.832
(Otros gastos de administración)	1.204.475	3.174.886	421.315	660.960
<b>(AMORTIZACIÓN)</b>	252.563	167.447	44.324	49.808
<b>(PROVISIONES O (-) REVERSIÓN DE PROVISIONES)</b>	787.769	2.127.586	830.988	250.485
<b>(DETERIORO DEL VALOR O (-) REVERSIÓN DEL DETERIORO DEL VALOR DE ACTIVOS FINANCIEROS NO VALORADOS A VALOR RAZONABLE CON CAMBIOS EN RESULTADOS Y PÉRDIDAS O (-) GANANCIAS NETAS POR MODIFICACIÓN)</b>	487.841	-305.757	396.054	431.195
(Activos financieros a valor razonable con cambios en otro resultado global)	-5.581		-619	-611
(Activos financieros a coste amortizado)	493.422	-305.757	396.674	431.806
<b>(DETERIORO DEL VALOR O (-) REVERSIÓN DEL DETERIORO DEL VALOR DE INVERSIONES EN DEPENDIENTES, NEGOCIOS CONJUNTOS O ASOCIADAS)</b>				
<b>(DETERIORO DEL VALOR O (-) REVERSIÓN DEL DETERIORO DEL VALOR DE ACTIVOS NO FINANCIEROS)</b>				-77
(Activos tangibles)				
(Activos intangibles)				
(Otros)				-77
<b>GANANCIAS O (-) PÉRDIDAS AL DAR DE BAJA EN CUENTAS ACTIVOS NO FINANCIEROS, NETAS</b>	-20.842		1.010	
<b>FONDO DE COMERCIO NEGATIVO RECONOCIDO EN RESULTADOS</b>				
<b>GANANCIAS O (-) PÉRDIDAS PROCEDENTES DE ACTIVOS NO CORRIENTES Y GRUPOS ENAJENABLES DE ELEMENTOS CLASIFICADOS COMO MANTENIDOS PARA LA VENTA NO ADMISIBLES COMO ACTIVIDADES INTERRUMPIDAS</b>	-88.456			-2.405
<b>GANANCIAS O (-) PÉRDIDAS ANTES DE IMPUESTOS PROCEDENTES DE LAS ACTIVIDADES CONTINUADAS</b>	1.241.715	14.219.851	999.750	875.278
<b>(GASTOS O (-) INGRESOS POR IMPUESTOS SOBRE LAS GANANCIAS DE LAS ACTIVIDADES CONTINUADAS)</b>	228.662	2.332.040	166.615	169.344
<b>GANANCIAS O (-) PÉRDIDAS DESPUÉS DE IMPUESTOS PROCEDENTES DE LAS ACTIVIDADES CONTINUADAS</b>	1.013.053	11.887.811	833.135	705.934
<b>GANANCIAS O (-) PÉRDIDAS DESPUÉS DE IMPUESTOS PROCEDENTES DE ACTIVIDADES INTERRUMPIDAS</b>				
<b>RESULTADO DEL EJERCICIO</b>	1.013.053	11.887.811	833.135	705.934

Cuentas de Pérdidas y Ganancias Públicas Individuales

Diciembre 2023

	3152 CAJA RURAL DE VILLAR, C.C.V.	3157 CAJA RURAL LA JUNQUERA DE CHILCHES, S.C.C.V.	3159 CAIXA POPULAR-CAIXA RURAL, S.C.C.V.	3160 CAIXA RURAL SANT JOSEP DE VILAVELLA, S.C.C.V.	3162 CAIXA RURAL DE BENICARLÓ, S.C.C.V.	3165 CAJA RURAL SAN ISIDRO DE VILAFAMES, S.C.C.V.	3166 CAIXA RURAL LES COVES DE VINROMÀ, S.C.C.V.
	3.354.738	1.227.883	100.864.703	2.157.970	9.573.375	981.363	1.575.499
			1.257.205		906.068		181.014
	3.350.872	1.223.678	93.247.846	2.156.240	8.376.019	980.592	1.393.345
	3.866	4.205	6.359.652	1.730	291.288	771	1.140
	447.816	174.605	16.056.436	216.197	1.667.524	68.816	116.594
	2.906.922	1.053.278	84.808.267	1.941.773	7.905.851	912.547	1.458.905
	51.150	23.068	2.942.265	34.820	68.838	21.480	113.390
	486.285	213.275	33.320.995	234.850	1.365.142	108.043	195.973
	27.620	8.608	3.503.329	10.769	264.544	7.390	9.128
	-53.272	-41.100	-127.571	-7.267	-399.879	-22.291	-18.989
	-53.272	-41.100	-1.676	-7.267	3.452	-22.291	-9
			-125.894		-403.331		-18.980
			-3.401		2.778		
			-3.401		2.778		
			105.074		6.679		-5.271
							-5.271
			105.074		6.679		
			68.644		15.525		
	174	-39	697.757	118	7.899	26	53
	21.901	8.514	1.658.268	16.837	143.657	95	17.402
	958.806	243.011	8.005.621	1.154.608	689.740	504.878	95.625
	36.882	15.313	1.845.611	16.160	201.721	9.768	65.726
	2.426.734	1.005.376	111.961.349	1.055.754	8.162.207	507.632	1.656.709
	1.025.639	555.738	45.584.014	668.646	3.003.157	364.741	773.143
	438.707	284.621	27.441.811	336.970	1.674.500	217.843	328.713
	586.932	271.117	18.142.204	331.676	1.328.656	146.898	444.431
	312.220	75.167	3.024.232	86.835	150.182	25.043	27.245
	84.514	4.329	2.137.111	2.167	-136.206	-377	-102.255
	474.693	159.664	31.110.312	94.047	3.047.874	-998	79.935
			-12.443		14.747		98.390
	474.693	159.664	31.122.755	94.047	3.033.127	-998	-18.455
	12.027		11.013	4.035	-953		
	12.027			4.035			
			11.013		-953		
			-770.975				
	-8.263		-704.810	1.925	77.727		-146.162
	509.378	210.478	28.618.880	201.949	2.175.880	119.223	732.479
	89.693	36.098	4.547.741	37.878	355.108	22.883	129.337
	419.685	174.380	24.071.139	164.071	1.820.772	96.340	603.142
	419.685	174.380	24.071.139	164.071	1.820.772	96.340	603.142

Cuentas de Pérdidas y Ganancias Públicas Individuales

Diciembre 2023


CONCEPTO	3174 CAIXA RURAL DE VINARÓS, S.C.C.V.	3179 CAJA RURAL DE ALGINET, S.C.C.V.	3187 CAJA RURAL DEL SUR, S.C.C.
<b>INGRESOS POR INTERESES</b>	6.003.170	3.922.318	288.694.999
Activos financieros a valor razonable con cambios en otro resultado global			10.325.485
Activos financieros a coste amortizado	5.820.257	3.917.668	270.368.510
Restantes ingresos por intereses	182.913	4.649	8.001.004
<b>(GASTOS POR INTERESES)</b>	905.174	315.725	56.504.812
<b>(GASTOS POR CAPITAL SOCIAL REEMBOLSABLE A LA VISTA)</b>			
<b>MARGEN DE INTERESES</b>	5.097.996	3.606.593	232.190.188
<b>INGRESOS POR DIVIDENDOS</b>	277.327	60.637	11.079.939
<b>INGRESOS POR COMISIONES</b>	1.329.084	573.596	82.571.281
<b>(GASTOS POR COMISIONES)</b>	107.646	40.445	4.245.179
<b>GANANCIAS O (-) PÉRDIDAS AL DAR DE BAJA EN CUENTAS ACTIVOS Y PASIVOS FINANCIEROS NO VALORADOS A VALOR RAZONABLE CON CAMBIOS EN RESULTADOS, NETAS</b>	1.121	-166.382	-56.018
Activos financieros a coste amortizado	1.121	-166.382	
Restantes activos y pasivos financieros			-56.018
<b>GANANCIAS O (-) PÉRDIDAS POR ACTIVOS Y PASIVOS FINANCIEROS MANTENIDOS PARA NEGOCIAR, NETAS</b>			-6
Reclasificación de activos financieros desde valor razonable con cambios en otro resultado global			114
Reclasificación de activos financieros desde coste amortizado			
Otras ganancias o (-) pérdidas			-119
<b>GANANCIAS O (-) PÉRDIDAS POR ACTIVOS FINANCIEROS NO DESTINADOS A NEGOCIACIÓN VALORADOS OBLIGATORIAMENTE A VALOR RAZONABLE CON CAMBIOS EN RESULTADOS, NETAS</b>	-193.398		-1.181.294
Reclasificación de activos financieros desde valor razonable con cambios en otro resultado global			
Reclasificación de activos financieros desde coste amortizado			
Otras ganancias o (-) pérdidas	-193.398		-1.181.294
<b>GANANCIAS O (-) PÉRDIDAS POR ACTIVOS Y PASIVOS FINANCIEROS DESIGNADOS A VALOR RAZONABLE CON CAMBIOS EN RESULTADOS, NETAS</b>			
<b>GANANCIAS O (-) PÉRDIDAS RESULTANTES DE LA CONTABILIDAD DE COBERTURAS, NETAS</b>			5.839
<b>DIFERENCIAS DE CAMBIO [GANANCIA O (-) PÉRDIDA], NETAS</b>	47	164	603.777
<b>OTROS INGRESOS DE EXPLOTACIÓN</b>	102.818	34.235	4.450.539
<b>(OTROS GASTOS DE EXPLOTACIÓN)</b>	648.803	1.479.446	18.969.530
De los cuales: dotaciones obligatorias a fondos de la obra social (solo cajas de ahorros y cooperativas de crédito)	415.129	31.906	10.278.084
<b>MARGEN BRUTO</b>	5.858.546	2.588.952	306.449.535
<b>(GASTOS DE ADMINISTRACIÓN)</b>	2.134.771	1.295.644	118.280.509
(Gastos de personal)	1.115.870	594.846	83.318.968
(Otros gastos de administración)	1.018.902	700.798	34.961.541
<b>(AMORTIZACIÓN)</b>	162.874	164.858	8.151.227
<b>(PROVISIONES O (-) REVERSIÓN DE PROVISIONES)</b>	-315.022	177.867	16.112.002
<b>(DETERIORO DEL VALOR O (-) REVERSIÓN DEL DETERIORO DEL VALOR DE ACTIVOS FINANCIEROS NO VALORADOS A VALOR RAZONABLE CON CAMBIOS EN RESULTADOS Y PÉRDIDAS O (-) GANANCIAS NETAS POR MODIFICACIÓN)</b>	904.502	381.563	43.608.295
(Activos financieros a valor razonable con cambios en otro resultado global)			-121.461
(Activos financieros a coste amortizado)	904.502	381.563	43.729.756
<b>(DETERIORO DEL VALOR O (-) REVERSIÓN DEL DETERIORO DEL VALOR DE INVERSIONES EN DEPENDIENTES, NEGOCIOS CONJUNTOS O ASOCIADAS)</b>			
<b>(DETERIORO DEL VALOR O (-) REVERSIÓN DEL DETERIORO DEL VALOR DE ACTIVOS NO FINANCIEROS)</b>	-261	51.070	
(Activos tangibles)		51.070	
(Activos intangibles)			
(Otros)	-261		
<b>GANANCIAS O (-) PÉRDIDAS AL DAR DE BAJA EN CUENTAS ACTIVOS NO FINANCIEROS, NETAS</b>	-9	-241	-36.853
<b>FONDO DE COMERCIO NEGATIVO RECONOCIDO EN RESULTADOS</b>			
<b>GANANCIAS O (-) PÉRDIDAS PROCEDENTES DE ACTIVOS NO CORRIENTES Y GRUPOS ENAJENABLES DE ELEMENTOS CLASIFICADOS COMO MANTENIDOS PARA LA VENTA NO ADMISIBLES COMO ACTIVIDADES INTERRUMPIDAS</b>	-150.292	-113.013	904.333
<b>GANANCIAS O (-) PÉRDIDAS ANTES DE IMPUESTOS PROCEDENTES DE LAS ACTIVIDADES CONTINUADAS</b>	2.821.381	404.696	121.164.983
<b>(GASTOS O (-) INGRESOS POR IMPUESTOS SOBRE LAS GANANCIAS DE LAS ACTIVIDADES CONTINUADAS)</b>	468.984	68.539	16.650.708
<b>GANANCIAS O (-) PÉRDIDAS DESPUÉS DE IMPUESTOS PROCEDENTES DE LAS ACTIVIDADES CONTINUADAS</b>	2.352.397	336.156	104.514.275
<b>GANANCIAS O (-) PÉRDIDAS DESPUÉS DE IMPUESTOS PROCEDENTES DE ACTIVIDADES INTERRUMPIDAS</b>			
<b>RESULTADO DEL EJERCICIO</b>	2.352.397	336.156	104.514.275

## Cuentas de Pérdidas y Ganancias Públicas Individuales

Diciembre 2023

3190 CAJA RURAL DE ALBACETE, CIUDAD REAL Y CUENCA, S.C.C.	3191 CAJA RURAL DE ARAGÓN, S.C.C.	TOTAL SECTOR COOPERATIVAS DE CRÉDITO
242.162.914	151.447.269	5.073.139.249
999.650	1.902.272	109.034.145
234.142.915	140.842.410	4.804.685.107
7.020.348	8.702.587	159.420.000
27.004.014	46.404.659	1.170.081.505
		0
215.158.900	105.042.611	3.903.057.749
10.581.709	1.449.068	154.427.445
63.924.489	30.257.039	1.151.373.920
2.992.437	1.729.028	115.810.609
-19.030.683	69.222	-158.659.446
-20.749.034	6.095	-84.821.276
1.718.351	63.126	-73.838.171
4.000	-2.538.124	-1.004.776
		114
		0
4.000	-2.538.124	-1.004.889
-904.178	-3.169	-5.909.964
		-5.271
		-415.548
-904.178	-3.169	-5.489.145
		7.321
-183.801	3.524	-2.369.251
524.546	162.863	6.984.827
2.492.123	2.173.154	130.731.543
25.437.870	8.932.474	653.315.700
17.182.369	1.591.096	141.523.909
244.136.797	125.954.686	4.409.513.058
101.877.877	63.601.725	1.868.547.814
56.515.744	40.179.226	1.039.708.107
45.362.133	23.422.499	828.839.707
6.131.743	4.963.574	155.730.033
19.088.429	1.818.685	163.031.432
15.549.092	5.993.996	615.735.446
-27.926	-30.188	-993.749
15.577.018	6.024.184	616.729.197
257.006	11.035.100	25.511.143
	9.387.415	16.846.385
	9.387.415	15.405.769
		1.201.267
		239.352
-1.033	240.170	-1.977.681
		0
3.234.714	-2.663.306	-39.470.577
104.466.331	26.731.055	1.522.662.544
12.188.962	4.801.044	202.764.752
92.277.369	21.930.011	1.319.897.793
		0
92.277.369	21.930.011	1.319.897.793







---

# Estados Financieros Públicos de las Cooperativas de Crédito

**Estado de Flujos de Efectivo Públicos Individuales**  
**Estado de Ingresos y Gastos Reconocidos Públicos Individuales**

---

Estado de Flujos de Efectivo Públicos Individuales  
Diciembre 2023

CONCEPTO	3001 CAJA RURAL DE ALMENDRALEJO, S.C.C.	3005 CAJA RURAL CENTRAL, S.C.C.	3007 CAJA RURAL DE GUJÓN, S.C.A.C.	3008 CAJA RURAL DE NAVARRA, S.C.C.	3009 CAJA RURAL DE EXTREMADURA, S.C.C.
<b>A) FLUJOS DE EFECTIVO DE LAS ACTIVIDADES DE EXPLOTACIÓN</b>	<b>105.431.584</b>	<b>104.025.237</b>	<b>8.302.896</b>	<b>601.248.378</b>	<b>81.928.473</b>
Resultado del ejercicio	12.520.071	28.026.145	3.633.134	190.766.116	17.071.163
Ajustes para obtener los flujos de efectivo de las actividades de explotación	302.842.867	28.996.840	6.994.219	29.130.888	15.959.949
Aumento/disminución neto de los activos de explotación	297.674.636	-241.726.165	-20.596.743	-392.371.474	125.061.273
Aumento/disminución neto de los pasivos de explotación	87.743.282	-186.351.907	-21.936.381	13.253.174	177.328.897
Cobros/Pagos por impuesto sobre las ganancias		-8.372.006	-984.821	-24.273.275	-3.370.262
<b>B) FLUJOS DE EFECTIVO DE LAS ACTIVIDADES DE INVERSIÓN</b>		<b>-1.622.155</b>	<b>34.114.295</b>	<b>-9.247.844</b>	<b>-3.710.840</b>
Pagos		4.519.128	1.210.930	21.564.000	6.360.869
Cobros		2.896.973	35.325.224	12.316.156	2.650.029
<b>C) FLUJOS DE EFECTIVO DE LAS ACTIVIDADES DE FINANCIACIÓN</b>		<b>3.908.645</b>	<b>996.290</b>	<b>31.146.220</b>	<b>-604.965</b>
Pagos		7.697.626		1.836.558	604.965
Cobros		11.606.272	996.290	32.982.778	
<b>D) EFECTO DE LAS VARIACIONES DE LOS TIPOS DE CAMBIO</b>				<b>1.373.361</b>	
<b>E) AUMENTO (DISMINUCIÓN) NETO DEL EFECTIVO Y EQUIVALENTES</b>	<b>105.431.584</b>	<b>106.311.727</b>	<b>43.413.481</b>	<b>624.520.114</b>	<b>77.612.667</b>
<b>F) EFECTIVO Y EQUIVALENTES AL INICIO DEL PERÍODO</b>	<b>398.638.650</b>	<b>233.164.078</b>	<b>49.299.833</b>	<b>990.506.485</b>	<b>116.330.095</b>
<b>G) EFECTIVO Y EQUIVALENTES AL FINAL DEL PERÍODO</b>	<b>504.070.234</b>	<b>339.475.805</b>	<b>92.713.314</b>	<b>1.615.026.599</b>	<b>193.942.762</b>
<b>COMPONENTES DEL EFECTIVO Y EQUIVALENTES AL FINAL DEL PERÍODO</b>					
Efectivo	15.830.267	16.712.735	1.703.678	57.474.526	14.756.130
Saldo equivalente al efectivo en bancos centrales		215.071.663		1.200.399.978	50.000.000
Otros activos financieros	488.239.967	107.691.407	91.009.635	357.152.095	129.186.632
Menos: descubiertos bancarios reintegrables a la vista					

Estado de Ingresos y Gastos Reconocidos Públicos Individuales  
Diciembre 2023

CONCEPTO	3001 CAJA RURAL DE ALMENDRALEJO, S.C.C.	3005 CAJA RURAL CENTRAL, S.C.C.	3007 CAJA RURAL DE GUJÓN, S.C.A.C.	3008 CAJA RURAL DE NAVARRA, S.C.C.	3009 CAJA RURAL DE EXTREMADURA, S.C.C.
<b>RESULTADO DEL EJERCICIO</b>	<b>12.520.071</b>	<b>28.026.145</b>	<b>3.633.134</b>	<b>190.766.116</b>	<b>17.071.163</b>
<b>OTRO RESULTADO GLOBAL</b>	<b>1.397.909</b>	<b>1.992.841</b>	<b>446.589</b>	<b>41.009.824</b>	<b>3.891.738</b>
<b>ELEMENTOS QUE NO SE RECLASIFICARÁN EN RESULTADOS</b>	<b>89.268</b>	<b>1.575.571</b>	<b>233.271</b>	<b>26.924.137</b>	<b>815.491</b>
Ganancias o (-) pérdidas actuariales en planes de pensiones de prestaciones definidas		-306.867			19.264
Activos no corrientes y grupos enajenables de elementos mantenidos para la venta					
Cambios del valor razonable de los instrumentos de patrimonio valorados a valor razonable con cambios en otro resultado global	127.525	2.502.461	382.106	29.655.769	2.581.987
Ganancias o (-) pérdidas resultantes de la contabilidad de coberturas de instrumentos de patrimonio valorados a valor razonable con cambios en otro resultado global, netas					
Cambios del valor razonable de los pasivos financieros a valor razonable con cambios en resultados atribuibles a cambios en el riesgo de crédito					
Impuesto sobre las ganancias relativo a los elementos que no se reclasificarán	-38.258	-620.024	-148.835	-2.731.632	-1.785.761
<b>ELEMENTOS QUE PUEDEN RECLASIFICARSE EN RESULTADOS</b>	<b>1.308.641</b>	<b>417.271</b>	<b>213.318</b>	<b>14.085.687</b>	<b>3.076.247</b>
Cobertura de inversiones netas en negocios en el extranjero [parte eficaz]					
Conversión de divisas					
Coberturas de flujos de efectivo [parte eficaz]		511.544	-28.832	-123.653	1.584.329
Instrumentos de cobertura [elementos no designados]					
Instrumentos de deuda a valor razonable con cambios en otro resultado global	1.744.855	44.817	2.127.364	18.904.569	167.012
Activos no corrientes y grupos enajenables de elementos mantenidos para la venta					
Impuesto sobre las ganancias relativo a los elementos que pueden reclasificarse en ganancias o (-) pérdidas	-436.214	-139.090	-1.885.214	-4.695.229	1.324.905
<b>RESULTADO GLOBAL TOTAL DEL EJERCICIO</b>	<b>13.917.980</b>	<b>30.018.986</b>	<b>4.079.723</b>	<b>231.775.940</b>	<b>20.962.900</b>

Estado de Flujos de Efectivo Públicos Individuales  
Diciembre 2023

CONCEPTO	3016 CAJA RURAL DE SALAMANCA, S.C.C.	3017 CAJA RURAL DE SORIA, S.C.C.	3018 CAJA RURAL REGIONAL SAN AGUSTÍN DE FUENTE ÁLAMO MURCIA, S.C.C.	3020 CAJA RURAL DE UTRERA, S.C.A.C.	3023 CAJA RURAL DE GRANADA, S.C.C.
<b>A) FLUJOS DE EFECTIVO DE LAS ACTIVIDADES DE EXPLOTACIÓN</b>	<b>-23.904.929</b>	<b>99.823.127</b>	<b>-14.885.298</b>	<b>2.482.002</b>	<b>307.864.839</b>
Resultado del ejercicio	20.782.585	20.481.880	1.578.317	1.979.729	67.230.680
Ajustes para obtener los flujos de efectivo de las actividades de explotación	9.460.312	10.378.769	578.483	3.242.471	45.415.098
Aumento/disminución neto de los activos de explotación	97.175.945	1.581.052	10.815.254	-6.629.000	-246.811.280
Aumento/disminución neto de los pasivos de explotación	42.922.734	75.364.913	-6.769.423	-8.208.000	-44.132.898
Cobros/Pagos por impuesto sobre las ganancias	105.385	-4.821.383	542.580	-1.161.199	-7.459.320
<b>B) FLUJOS DE EFECTIVO DE LAS ACTIVIDADES DE INVERSIÓN</b>	<b>269.050</b>	<b>-4.379.696</b>	<b>14.935.902</b>	<b>420.000</b>	<b>4.945.275</b>
Pagos	914.634	8.137.469	357.811	141.000	3.650.829
Cobros	1.183.683	3.757.773	15.293.713	561.000	8.596.104
<b>C) FLUJOS DE EFECTIVO DE LAS ACTIVIDADES DE FINANCIACIÓN</b>	<b>-170.298</b>	<b>5.121.486</b>	<b>-88.759</b>	<b>-129.000</b>	<b>-4.141.426</b>
Pagos	689.227		166.181	338.000	4.614.301
Cobros	518.930	5.121.486	77.422	209.000	472.875
<b>D) EFECTO DE LAS VARIACIONES DE LOS TIPOS DE CAMBIO</b>					
<b>E) AUMENTO (DISMINUCIÓN) NETO DEL EFECTIVO Y EQUIVALENTES</b>	<b>-23.806.177</b>	<b>100.564.917</b>	<b>-38.155</b>	<b>2.773.002</b>	<b>308.668.688</b>
<b>F) EFECTIVO Y EQUIVALENTES AL INICIO DEL PERÍODO</b>	<b>319.691.442</b>	<b>215.962.996</b>	<b>948.622</b>	<b>42.721.653</b>	<b>458.027.188</b>
<b>G) EFECTIVO Y EQUIVALENTES AL FINAL DEL PERÍODO</b>	<b>295.885.266</b>	<b>316.527.913</b>	<b>910.467</b>	<b>45.494.655</b>	<b>766.695.875</b>
<b>COMPONENTES DEL EFECTIVO Y EQUIVALENTES AL FINAL DEL PERÍODO</b>					
Efectivo	8.052.591	4.956.247	910.467	3.483.431	36.683.055
Saldo equivalente al efectivo en bancos centrales		175.058.460			520.173.324
Otros activos financieros	287.832.675	136.513.206		42.011.225	209.839.497
Menos: descubiertos bancarios reintegrables a la vista					

Estado de Ingresos y Gastos Reconocidos Públicos Individuales  
Diciembre 2023

CONCEPTO	3016 CAJA RURAL DE SALAMANCA, S.C.C.	3017 CAJA RURAL DE SORIA, S.C.C.	3018 CAJA RURAL REGIONAL SAN AGUSTÍN DE FUENTE ÁLAMO MURCIA, S.C.C.	3020 CAJA RURAL DE UTRERA, S.C.A.C.	3023 CAJA RURAL DE GRANADA, S.C.C.
<b>RESULTADO DEL EJERCICIO</b>	<b>20.782.585</b>	<b>20.481.880</b>	<b>1.578.317</b>	<b>1.979.729</b>	<b>67.230.680</b>
<b>OTRO RESULTADO GLOBAL</b>	<b>4.564.282</b>	<b>9.203.079</b>	<b>386.345</b>	<b>1.869.513</b>	<b>14.817.185</b>
<b>ELEMENTOS QUE NO SE RECLASIFICARÁN EN RESULTADOS</b>	<b>1.963.567</b>	<b>5.184.656</b>	<b>358.430</b>	<b>-3.861</b>	<b>12.187.036</b>
Ganancias o (-) pérdidas actuariales en planes de pensiones de prestaciones definidas	15.698	43.336			129.942
Activos no corrientes y grupos enajenables de elementos mantenidos para la venta					
Cambios del valor razonable de los instrumentos de patrimonio valorados a valor razonable con cambios en otro resultado global	2.782.669	7.220.945	512.043	-5.516	14.343.651
Ganancias o (-) pérdidas resultantes de la contabilidad de coberturas de instrumentos de patrimonio valorados a valor razonable con cambios en otro resultado global, netas					
Cambios del valor razonable de los pasivos financieros a valor razonable con cambios en resultados atribuibles a cambios en el riesgo de crédito					
Impuesto sobre las ganancias relativo a los elementos que no se reclasificarán	-834.801	-2.079.624	-153.613	1.655	-2.286.557
<b>ELEMENTOS QUE PUEDEN RECLASIFICARSE EN RESULTADOS</b>	<b>2.600.715</b>	<b>4.018.423</b>	<b>27.915</b>	<b>1.873.374</b>	<b>2.630.148</b>
Cobertura de inversiones netas en negocios en el extranjero [parte eficaz]					
Conversión de divisas					
Coberturas de flujos de efectivo [parte eficaz]	-156.574	876.222	2.180		2.888.804
Instrumentos de cobertura [elementos no designados]					
Instrumentos de deuda a valor razonable con cambios en otro resultado global	3.871.880	4.481.676	37.698	2.497.832	618.060
Activos no corrientes y grupos enajenables de elementos mantenidos para la venta					
Impuesto sobre las ganancias relativo a los elementos que pueden reclasificarse en ganancias o (-) pérdidas	-1.114.592	-1.339.474	-11.964	-624.458	-876.716
<b>RESULTADO GLOBAL TOTAL DEL EJERCICIO</b>	<b>25.346.866</b>	<b>29.684.960</b>	<b>1.964.662</b>	<b>3.849.243</b>	<b>82.047.864</b>

Estado de Flujos de Efectivo Públicos Individuales  
Diciembre 2023

CONCEPTO	3025 CAIXA DE CRÉDIT DELS ENGINYERS-CAJA DE CRÉDITO DE LOS INGENIEROS, S.C.C.	3029 CAJA DE CRÉDITO DE PETREL, CAJA RURAL, C.C.V.	3035 CAJA LABORAL POPULAR, C.C.	3045 CAIXA RURAL ALTEA, C.C.V.	3058 CAJAMAR CAJA RURAL, S.C.C.
<b>A) FLUJOS DE EFECTIVO DE LAS ACTIVIDADES DE EXPLOTACIÓN</b>	<b>-56.417.201</b>	<b>9.649.852</b>	<b>174.452.896</b>	<b>60.835.541</b>	<b>6.455.719.276</b>
Resultado del ejercicio	16.968.212	726.082	186.213.747	1.087.427	126.590.443
Ajustes para obtener los flujos de efectivo de las actividades de explotación	16.040.376	826.060	104.200.355	2.102.283	352.496.274
Aumento/disminución neto de los activos de explotación	-280.745.938	-6.489.382	-1.335.388.230	-7.083.257	831.735.631
Aumento/disminución neto de los pasivos de explotación	-365.482.075	1.559.848	-1.450.798.640	50.578.290	6.814.837.909
Cobros/Pagos por impuesto sobre las ganancias	-4.689.652	48.479	-550.796	-15.717	-6.469.718
<b>B) FLUJOS DE EFECTIVO DE LAS ACTIVIDADES DE INVERSIÓN</b>	<b>-131.369</b>	<b>-954.320</b>	<b>-55.161.290</b>	<b>-281.236</b>	<b>-2.748.047</b>
Pagos	8.650.938	1.206.856	98.946.549	385.244	8.883.297
Cobros	8.519.569	252.535	43.785.259	104.008	6.135.250
<b>C) FLUJOS DE EFECTIVO DE LAS ACTIVIDADES DE FINANCIACIÓN</b>	<b>-2.214.377</b>	<b>400.591</b>	<b>-60.844.259</b>	<b>-81.841</b>	<b>66.108.648</b>
Pagos	3.185.147	48.536	90.599.816	91.818	37.904.892
Cobros	970.770	449.127	29.755.557	9.977	104.013.540
<b>D) EFECTO DE LAS VARIACIONES DE LOS TIPOS DE CAMBIO</b>					<b>-1</b>
<b>E) AUMENTO (DISMINUCIÓN) NETO DEL EFECTIVO Y EQUIVALENTES</b>	<b>-58.762.947</b>	<b>9.096.123</b>	<b>58.447.346</b>	<b>60.472.463</b>	<b>6.519.079.877</b>
<b>F) EFECTIVO Y EQUIVALENTES AL INICIO DEL PERÍODO</b>	<b>639.327.098</b>	<b>150.516.770</b>	<b>1.339.566.581</b>	<b>152.319.625</b>	<b>10.775.622.713</b>
<b>G) EFECTIVO Y EQUIVALENTES AL FINAL DEL PERÍODO</b>	<b>580.564.151</b>	<b>159.612.893</b>	<b>1.398.013.927</b>	<b>212.792.088</b>	<b>17.294.702.589</b>
<b>COMPONENTES DEL EFECTIVO Y EQUIVALENTES AL FINAL DEL PERÍODO</b>					
Efectivo	10.505.994	1.362.642	94.533.457	1.783.662	187.969.303
Saldos equivalentes al efectivo en bancos centrales	531.710.793		1.261.130.032		434.696.772
Otros activos financieros	38.347.363	158.250.250	42.350.438	211.008.425	16.672.036.514
Menos: descubiertos bancarios reintegrables a la vista					

110

Estado de Ingresos y Gastos Reconocidos Públicos Individuales  
Diciembre 2023

CONCEPTO	3025 CAIXA DE CRÉDIT DELS ENGINYERS-CAJA DE CRÉDITO DE LOS INGENIEROS, S.C.C.	3029 CAJA DE CRÉDITO DE PETREL, CAJA RURAL, C.C.V.	3035 CAJA LABORAL POPULAR, C.C.	3045 CAIXA RURAL ALTEA, C.C.V.	3058 CAJAMAR CAJA RURAL, S.C.C.
<b>RESULTADO DEL EJERCICIO</b>	<b>16.968.212</b>	<b>726.082</b>	<b>186.213.747</b>	<b>1.087.427</b>	<b>126.590.443</b>
<b>OTRO RESULTADO GLOBAL</b>	<b>4.656.653</b>	<b>-1.494</b>	<b>49.670.453</b>	<b>-12.542</b>	<b>-281.164</b>
<b>ELEMENTOS QUE NO SE RECLASIFICARÁN EN RESULTADOS</b>	<b>981.357</b>	<b>-1.494</b>	<b>413.738</b>	<b>-12.542</b>	<b>-396.158</b>
Ganancias o (-) pérdidas actuariales en planes de pensiones de prestaciones definidas	33.391	-1.860		-16.882	-588.278
Activos no corrientes y grupos enajenables de elementos mantenidos para la venta					
Cambios del valor razonable de los instrumentos de patrimonio valorados a valor razonable con cambios en otro resultado global	1.366.523	9	574.636	14	44.746
Ganancias o (-) pérdidas resultantes de la contabilidad de coberturas de instrumentos de patrimonio valorados a valor razonable con cambios en otro resultado global, netas					
Cambios del valor razonable de los pasivos financieros a valor razonable con cambios en resultados atribuibles a cambios en el riesgo de crédito					
Impuesto sobre las ganancias relativo a los elementos que no se reclasificarán	-418.556	357	-160.898	4.326	147.373
<b>ELEMENTOS QUE PUEDEN RECLASIFICARSE EN RESULTADOS</b>	<b>3.675.295</b>		<b>49.256.715</b>		<b>114.994</b>
Cobertura de inversiones netas en negocios en el extranjero [parte eficaz]					
Conversión de divisas					-1
Coberturas de flujos de efectivo [parte eficaz]			-17.986.011		
Instrumentos de cobertura [elementos no designados]					
Instrumentos de deuda a valor razonable con cambios en otro resultado global	4.900.394		86.398.115		153.327
Activos no corrientes y grupos enajenables de elementos mantenidos para la venta					
Impuesto sobre las ganancias relativo a los elementos que pueden reclasificarse en ganancias o (-) pérdidas	-1.225.098		-19.155.389		-38.331
<b>RESULTADO GLOBAL TOTAL DEL EJERCICIO</b>	<b>21.624.865</b>	<b>724.588</b>	<b>235.884.199</b>	<b>1.074.886</b>	<b>126.309.278</b>

Estado de Flujos de Efectivo Públicos Individuales  
Diciembre 2023

CONCEPTO	3059 CAJA RURAL DE ASTURIAS, S.C.C.	3060 CAJA RURAL BURGOS, FUENTEPELAYO, SEGOWIA Y CASTELLDANS, S.C.C.	3067 CAJA RURAL DE JAÉN, BARCELONA Y MADRID, S.C.C.	3070 CAIXA RURAL GALEGA, S.C.C.L.G.	3076 CAJASIETE, CAJA RURAL, S.C.C.
<b>A) FLUJOS DE EFECTIVO DE LAS ACTIVIDADES DE EXPLOTACIÓN</b>	<b>39.406.364</b>	<b>81.524.820</b>	<b>-276.639.751</b>	<b>102.417.137</b>	<b>-218.435.226</b>
Resultado del ejercicio	63.004.360	29.920.067	28.698.413	21.599.327	41.967.385
Ajustes para obtener los flujos de efectivo de las actividades de explotación	51.466.927	7.519.551	44.083.965	1.642.702	47.676.921
Aumento/disminución neto de los activos de explotación	187.242.099	-15.246.841	49.942.592	-36.323.707	114.353.452
Aumento/disminución neto de los pasivos de explotación	122.860.216	34.285.953	-304.021.806	44.626.086	-196.628.262
Cobros/Pagos por impuesto sobre las ganancias	-10.683.040	-5.447.591	4.542.269	-1.774.685	2.902.182
<b>B) FLUJOS DE EFECTIVO DE LAS ACTIVIDADES DE INVERSIÓN</b>	<b>-3.099.052</b>	<b>-1.113.933</b>	<b>633.967</b>	<b>-640.238</b>	<b>4.212.729</b>
Pagos	9.234.408	1.434.613	1.221.218	1.479.163	2.136.171
Cobros	6.135.356	320.680	1.855.185	838.924	6.348.901
<b>C) FLUJOS DE EFECTIVO DE LAS ACTIVIDADES DE FINANCIACIÓN</b>	<b>5.318.368</b>	<b>12.045.288</b>	<b>4.360.206</b>	<b>2.558.702</b>	<b>635.009</b>
Pagos	5.284.652		2.435.534	649.188	4.141.889
Cobros	10.603.020	12.045.288	6.795.740	3.207.890	4.776.899
<b>D) EFECTO DE LAS VARIACIONES DE LOS TIPOS DE CAMBIO</b>		<b>61.902</b>			
<b>E) AUMENTO (DISMINUCIÓN) NETO DEL EFECTIVO Y EQUIVALENTES</b>	<b>41.625.680</b>	<b>92.518.077</b>	<b>-271.645.578</b>	<b>104.335.601</b>	<b>-213.587.487</b>
<b>F) EFECTIVO Y EQUIVALENTES AL INICIO DEL PERÍODO</b>	<b>210.747.841</b>	<b>271.302.710</b>	<b>637.908.788</b>	<b>190.796.432</b>	<b>700.119.453</b>
<b>G) EFECTIVO Y EQUIVALENTES AL FINAL DEL PERÍODO</b>	<b>252.373.520</b>	<b>363.820.787</b>	<b>366.263.210</b>	<b>295.132.032</b>	<b>486.531.965</b>
<b>COMPONENTES DEL EFECTIVO Y EQUIVALENTES AL FINAL DEL PERÍODO</b>					
Efectivo	18.328.152	15.845.107	11.315.526	11.383.870	23.191.837
Saldos equivalentes al efectivo en bancos centrales	150.049.997	200.000.000	225.074.996		320.106.661
Otros activos financieros	83.995.371	147.975.680	129.872.688	283.748.163	143.233.467
Menos: descubiertos bancarios reintegrables a la vista					

Estado de Ingresos y Gastos Reconocidos Públicos Individuales  
Diciembre 2023

CONCEPTO	3059 CAJA RURAL DE ASTURIAS, S.C.C.	3060 CAJA RURAL BURGOS, FUENTEPELAYO, SEGOWIA Y CASTELLDANS, S.C.C.	3067 CAJA RURAL DE JAÉN, BARCELONA Y MADRID, S.C.C.	3070 CAIXA RURAL GALEGA, S.C.C.L.G.	3076 CAJASIETE, CAJA RURAL, S.C.C.
<b>RESULTADO DEL EJERCICIO</b>	<b>63.004.360</b>	<b>29.920.067</b>	<b>28.698.413</b>	<b>21.599.327</b>	<b>41.967.385</b>
<b>OTRO RESULTADO GLOBAL</b>	<b>47.647.219</b>	<b>5.674.938</b>	<b>7.047.420</b>	<b>2.611.498</b>	<b>10.580.270</b>
<b>ELEMENTOS QUE NO SE RECLASIFICARÁN EN RESULTADOS</b>	<b>18.524.981</b>	<b>2.917.759</b>	<b>6.134.079</b>	<b>1.996.251</b>	<b>6.344.927</b>
Ganancias o (-) pérdidas actuariales en planes de pensiones de prestaciones definidas	138.083	-11.787	33.932	677	21.800
Activos no corrientes y grupos enajenables de elementos mantenidos para la venta					
Cambios del valor razonable de los instrumentos de patrimonio valorados a valor razonable con cambios en otro resultado global	20.332.025	4.180.014	7.944.340	2.836.795	7.970.067
Ganancias o (-) pérdidas resultantes de la contabilidad de coberturas de instrumentos de patrimonio valorados a valor razonable con cambios en otro resultado global, netas					
Cambios del valor razonable de los pasivos financieros a valor razonable con cambios en resultados atribuibles a cambios en el riesgo de crédito					
Impuesto sobre las ganancias relativo a los elementos que no se reclasificarán	-1.945.128	-1.250.468	-1.844.192	-841.221	-1.646.940
<b>ELEMENTOS QUE PUEDEN RECLASIFICARSE EN RESULTADOS</b>	<b>29.122.238</b>	<b>2.757.180</b>	<b>913.340</b>	<b>615.247</b>	<b>4.235.343</b>
Cobertura de inversiones netas en negocios en el extranjero [parte eficaz]					
Conversión de divisas					-3.304
Coberturas de flujos de efectivo [parte eficaz]	2.257.775	1.451.909		415.492	2.077.004
Instrumentos de cobertura [elementos no designados]					
Instrumentos de deuda a valor razonable con cambios en otro resultado global	36.571.876	2.224.331	1.217.738	-608.633	3.573.186
Activos no corrientes y grupos enajenables de elementos mantenidos para la venta					
Impuesto sobre las ganancias relativo a los elementos que pueden reclasificarse en ganancias o (-) pérdidas	-9.707.413	-919.060	-304.398	808.388	-1.411.542
<b>RESULTADO GLOBAL TOTAL DEL EJERCICIO</b>	<b>110.651.579</b>	<b>35.595.005</b>	<b>35.745.832</b>	<b>24.210.825</b>	<b>52.547.655</b>

Estado de Flujos de Efectivo Públicos Individuales  
Diciembre 2023

CONCEPTO	3080 CAJA RURAL DE TERUEL, S.C.C.	3081 EUROCAJA RURAL, S.C.C.	3085 CAJA RURAL DE ZAMORA, C.C.	3089 CAJA RURAL DE BAENA NUESTRA SEÑORA DE GUADALUPE, S.C.C.A.	3095 CAJA RURAL SAN ROQUE DE ALMENARA, S.C.C.V.
<b>A) FLUJOS DE EFECTIVO DE LAS ACTIVIDADES DE EXPLOTACIÓN</b>	<b>122.842.785</b>	<b>-29.023.644</b>	<b>78.771.760</b>	<b>-182.349</b>	<b>-1.838.788</b>
Resultado del ejercicio	8.760.843	101.076.232	42.762.718	1.235.629	140.073
Ajustes para obtener los flujos de efectivo de las actividades de explotación	13.721.854	38.453.593	21.110.278	2.182.347	215.358
Aumento/disminución neto de los activos de explotación	-137.716.673	298.016.340	-4.872.264	-8.231.808	-866.483
Aumento/disminución neto de los pasivos de explotación	-34.409.038	152.619.906	16.832.048	-12.095.896	-3.058.267
Cobros/Pagos por impuesto sobre las ganancias	-2.947.547	-23.157.035	-6.805.549	263.761	-2.434
<b>B) FLUJOS DE EFECTIVO DE LAS ACTIVIDADES DE INVERSIÓN</b>	<b>4.202.367</b>	<b>4.320.288</b>	<b>-1.872.939</b>	<b>120.456</b>	<b>985</b>
Pagos	1.394.835	2.199.754	4.091.173		249
Cobros	5.597.202	6.520.042	2.218.234	120.456	1.234
<b>C) FLUJOS DE EFECTIVO DE LAS ACTIVIDADES DE FINANCIACIÓN</b>	<b>-3.450.954</b>	<b>-8.010.864</b>	<b>22.397.585</b>	<b>69.104</b>	<b>5.628</b>
Pagos	3.654.486	8.747.545	270.377	28.815	11.200
Cobros	203.532	736.681	22.667.962	97.919	16.828
<b>D) EFECTO DE LAS VARIACIONES DE LOS TIPOS DE CAMBIO</b>					
<b>E) AUMENTO (DISMINUCIÓN) NETO DEL EFECTIVO Y EQUIVALENTES</b>	<b>123.594.199</b>	<b>-32.714.220</b>	<b>99.296.407</b>	<b>7.210</b>	<b>-1.832.175</b>
<b>F) EFECTIVO Y EQUIVALENTES AL INICIO DEL PERÍODO</b>	<b>182.255.906</b>	<b>1.607.863.362</b>	<b>224.839.914</b>	<b>1.347.326</b>	<b>23.316.496</b>
<b>G) EFECTIVO Y EQUIVALENTES AL FINAL DEL PERÍODO</b>	<b>305.850.104</b>	<b>1.575.148.984</b>	<b>324.136.321</b>	<b>1.354.536</b>	<b>21.484.321</b>
<b>COMPONENTES DEL EFECTIVO Y EQUIVALENTES AL FINAL DEL PERÍODO</b>					
Efectivo	6.234.849	51.217.985	14.032.994	1.354.536	227.729
Saldo equivalente al efectivo en bancos centrales	100.033.331	1.468.945.141	310.103.328		
Otros activos financieros	199.581.924	54.985.858			21.256.592
Menos: descubiertos bancarios reintegrables a la vista					

Estado de Ingresos y Gastos Reconocidos Públicos Individuales  
Diciembre 2023

CONCEPTO	3080 CAJA RURAL DE TERUEL, S.C.C.	3081 EUROCAJA RURAL, S.C.C.	3085 CAJA RURAL DE ZAMORA, C.C.	3089 CAJA RURAL DE BAENA NUESTRA SEÑORA DE GUADALUPE, S.C.C.A.	3095 CAJA RURAL SAN ROQUE DE ALMENARA, S.C.C.V.
<b>RESULTADO DEL EJERCICIO</b>	<b>8.760.843</b>	<b>101.076.232</b>	<b>42.762.718</b>	<b>1.235.629</b>	<b>140.073</b>
<b>OTRO RESULTADO GLOBAL</b>	<b>3.766.829</b>	<b>3.068.011</b>	<b>11.127.481</b>	<b>1.807.698</b>	<b>-38</b>
<b>ELEMENTOS QUE NO SE RECLASIFICARÁN EN RESULTADOS</b>	<b>2.288.860</b>	<b>10.688</b>	<b>5.765.500</b>	<b>285</b>	<b>-38</b>
Ganancias o (-) pérdidas actuariales en planes de pensiones de prestaciones definidas	40.794		43.095		-38
Activos no corrientes y grupos enajenables de elementos mantenidos para la venta					
Cambios del valor razonable de los instrumentos de patrimonio valorados a valor razonable con cambios en otro resultado global	2.374.751	14.251	7.689.421	407	
Ganancias o (-) pérdidas resultantes de la contabilidad de coberturas de instrumentos de patrimonio valorados a valor razonable con cambios en otro resultado global, netas					
Cambios del valor razonable de los pasivos financieros a valor razonable con cambios en resultados atribuibles a cambios en el riesgo de crédito					
Impuesto sobre las ganancias relativo a los elementos que no se reclasificarán	-126.685	-3.563	-1.967.017	-122	0
<b>ELEMENTOS QUE PUEDEN RECLASIFICARSE EN RESULTADOS</b>	<b>1.477.969</b>	<b>3.057.323</b>	<b>5.361.981</b>	<b>1.807.413</b>	
Cobertura de inversiones netas en negocios en el extranjero [parte eficaz]					
Conversión de divisas					
Coberturas de flujos de efectivo [parte eficaz]	715.858	-1.659.362	2.491.545		
Instrumentos de cobertura [elementos no designados]					
Instrumentos de deuda a valor razonable con cambios en otro resultado global	1.254.767	5.735.792	4.515.137	2.582.019	
Activos no corrientes y grupos enajenables de elementos mantenidos para la venta					
Impuesto sobre las ganancias relativo a los elementos que pueden reclasificarse en ganancias o (-) pérdidas	-492.656	-1.019.108	-1.644.700	-774.606	
<b>RESULTADO GLOBAL TOTAL DEL EJERCICIO</b>	<b>12.527.673</b>	<b>104.144.243</b>	<b>53.890.199</b>	<b>3.043.328</b>	<b>140.035</b>

Estado de Flujos de Efectivo Públicos Individuales  
Diciembre 2023

CONCEPTO	3096 CAJA RURAL DE L'ALCÚDIA, S.C.V.C.	3098 CAJA RURAL DE NUEVA CARTEYA, S.C.A.C.	3102 CAIXA RURAL SANT VICENT FERRER DE LA VALL D'UIXÓ, C.C.V.	3104 CAJA RURAL DE CANETE DE LAS TORRES NUESTRA SEÑORA DEL CAMPO, S.C.A.C.	3105 CAIXA RURAL DE CALLOSA D'EN SARRIÀ, C.C.V.
<b>A) FLUJOS DE EFECTIVO DE LAS ACTIVIDADES DE EXPLOTACIÓN</b>	<b>1.606.364</b>	<b>-434.518</b>	<b>5.419.606</b>	<b>-298.616</b>	<b>-59.045</b>
Resultado del ejercicio	3.028.799	790.836	284.020	110.640	783.802
Ajustes para obtener los flujos de efectivo de las actividades de explotación	2.361.748	-3.387.306	753.327	-315.566	1.682.680
Aumento/disminución neto de los activos de explotación	-15.076.202	-2.077.865	-3.195.292	-4.077.904	4.785.289
Aumento/disminución neto de los pasivos de explotación	-18.612.767	248.977	1.134.268	-4.141.435	2.177.249
Cobros/Pagos por impuesto sobre las ganancias	-247.618	-164.889	52.699	-30.158	82.513
<b>B) FLUJOS DE EFECTIVO DE LAS ACTIVIDADES DE INVERSIÓN</b>	<b>105.512</b>	<b>-101.429</b>	<b>-977.815</b>	<b>43.234</b>	<b>-282.009</b>
Pagos	7.308	125.675	994.215	12.037	311.206
Cobros	112.820	24.246	16.400	55.271	29.198
<b>C) FLUJOS DE EFECTIVO DE LAS ACTIVIDADES DE FINANCIACIÓN</b>	<b>927.865</b>	<b>534.872</b>	<b>-146.282</b>	<b>170.983</b>	<b>-386.908</b>
Pagos	11.254	19.416	146.282	24.765	386.908
Cobros	939.119	554.287		195.749	
<b>D) EFECTO DE LAS VARIACIONES DE LOS TIPOS DE CAMBIO</b>		<b>-5</b>		<b>-17</b>	
<b>E) AUMENTO (DISMINUCIÓN) NETO DEL EFECTIVO Y EQUIVALENTES</b>	<b>2.639.740</b>	<b>-1.080</b>	<b>4.295.509</b>	<b>-84.415</b>	<b>-727.963</b>
<b>F) EFECTIVO Y EQUIVALENTES AL INICIO DEL PERÍODO</b>	<b>10.532.416</b>	<b>520.975</b>	<b>45.180.961</b>	<b>568.308</b>	<b>2.278.659</b>
<b>G) EFECTIVO Y EQUIVALENTES AL FINAL DEL PERÍODO</b>	<b>13.172.157</b>	<b>519.896</b>	<b>49.476.471</b>	<b>483.893</b>	<b>1.550.696</b>
<b>COMPONENTES DEL EFECTIVO Y EQUIVALENTES AL FINAL DEL PERÍODO</b>					
Efectivo	1.856.558	519.896	483.368	483.893	1.310.007
Saldo equivalente al efectivo en bancos centrales					
Otros activos financieros	11.315.598		48.993.103		240.689
Menos: descubiertos bancarios reintegrables a la vista					

Estado de Ingresos y Gastos Reconocidos Públicos Individuales  
Diciembre 2023

CONCEPTO	3096 CAJA RURAL DE L'ALCÚDIA, S.C.V.C.	3098 CAJA RURAL DE NUEVA CARTEYA, S.C.A.C.	3102 CAIXA RURAL SANT VICENT FERRER DE LA VALL D'UIXÓ, C.C.V.	3104 CAJA RURAL DE CANETE DE LAS TORRES NUESTRA SEÑORA DEL CAMPO, S.C.A.C.	3105 CAIXA RURAL DE CALLOSA D'EN SARRIÀ, C.C.V.
<b>RESULTADO DEL EJERCICIO</b>	<b>3.028.799</b>	<b>790.836</b>	<b>284.020</b>	<b>110.640</b>	<b>783.802</b>
<b>OTRO RESULTADO GLOBAL</b>	<b>933.309</b>	<b>384.265</b>	<b>-1.423</b>	<b>370.347</b>	<b>-2.449</b>
<b>ELEMENTOS QUE NO SE RECLASIFICARÁN EN RESULTADOS</b>	<b>379.906</b>	<b>-3.861</b>	<b>-1.423</b>		<b>-2.449</b>
Ganancias o (-) pérdidas actuariales en planes de pensiones de prestaciones definidas			-1.900		-3.301
Activos no corrientes y grupos enajenables de elementos mantenidos para la venta					
Cambios del valor razonable de los instrumentos de patrimonio valorados a valor razonable con cambios en otro resultado global	580.260	-5.516	9		9
Ganancias o (-) pérdidas resultantes de la contabilidad de coberturas de instrumentos de patrimonio valorados a valor razonable con cambios en otro resultado global, netas					
Cambios del valor razonable de los pasivos financieros a valor razonable con cambios en resultados atribuibles a cambios en el riesgo de crédito					
Impuesto sobre las ganancias relativo a los elementos que no se reclasificarán	-200.354	1.655	468		843
<b>ELEMENTOS QUE PUEDEN RECLASIFICARSE EN RESULTADOS</b>	<b>553.403</b>	<b>388.126</b>		<b>370.347</b>	
Cobertura de inversiones netas en negocios en el extranjero [parte eficaz]					
Conversión de divisas					
Coberturas de flujos de efectivo [parte eficaz]	871.798				
Instrumentos de cobertura [elementos no designados]					
Instrumentos de deuda a valor razonable con cambios en otro resultado global	13.801	554.465		529.067	
Activos no corrientes y grupos enajenables de elementos mantenidos para la venta					
Impuesto sobre las ganancias relativo a los elementos que pueden reclasificarse en ganancias o (-) pérdidas	-332.196	-166.340		-158.720	
<b>RESULTADO GLOBAL TOTAL DEL EJERCICIO</b>	<b>3.962.109</b>	<b>1.175.101</b>	<b>282.597</b>	<b>480.987</b>	<b>781.353</b>

Estado de Flujos de Efectivo Públicos Individuales  
Diciembre 2023

CONCEPTO	3110 CAJA RURAL CATÓLICO AGRARIA, S.C.C.V.	3111 CAJA RURAL LA VALL SAN ISIDRO, S.C.C.V.	3112 CAJA RURAL SAN JOSÉ DE BURRIANA, S.C.C.V.	3113 CAJA RURAL SAN JOSÉ DE ALCORA, S.C.C.V.	3115 CAJA RURAL NUESTRA MADRE DEL SOL, S.C.A.C.
<b>A) FLUJOS DE EFECTIVO DE LAS ACTIVIDADES DE EXPLOTACIÓN</b>	<b>6.741.403</b>	<b>19.038.677</b>	<b>2.656.463</b>	<b>5.457.543</b>	<b>-6.697.926</b>
Resultado del ejercicio	1.115.268	781.691	890.195	2.010.064	606.097
Ajustes para obtener los flujos de efectivo de las actividades de explotación	5.809.768	4.090.040	1.491.405	1.835.472	-163.146
Aumento/disminución neto de los activos de explotación	-34.094.202	-4.658.958	-2.504.189	-10.289.808	10.354.258
Aumento/disminución neto de los pasivos de explotación	-34.295.280	9.507.988	-2.242.301	-8.808.641	3.178.095
Cobros/Pagos por impuesto sobre las ganancias	17.445		12.975	130.840	35.286
<b>B) FLUJOS DE EFECTIVO DE LAS ACTIVIDADES DE INVERSIÓN</b>	<b>-144.770</b>	<b>417.240</b>	<b>202.457</b>	<b>123.663</b>	<b>6.865.252</b>
Pagos	1.424.125	5.121.478	17.536		
Cobros	1.279.354	5.538.717	219.993	123.663	6.865.252
<b>C) FLUJOS DE EFECTIVO DE LAS ACTIVIDADES DE FINANCIACIÓN</b>	<b>537.406</b>	<b>-49.824</b>	<b>-128.987</b>	<b>-4.748</b>	<b>-13.245</b>
Pagos	187.660	49.824	128.987	4.748	13.245
Cobros	725.066				
<b>D) EFECTO DE LAS VARIACIONES DE LOS TIPOS DE CAMBIO</b>					
<b>E) AUMENTO (DISMINUCIÓN) NETO DEL EFECTIVO Y EQUIVALENTES</b>	<b>7.134.039</b>	<b>19.406.092</b>	<b>2.729.933</b>	<b>5.576.458</b>	<b>154.081</b>
<b>F) EFECTIVO Y EQUIVALENTES AL INICIO DEL PERÍODO</b>	<b>231.639.766</b>	<b>66.641.873</b>	<b>142.449.139</b>	<b>15.437.742</b>	<b>192.397</b>
<b>G) EFECTIVO Y EQUIVALENTES AL FINAL DEL PERÍODO</b>	<b>238.773.805</b>	<b>86.047.965</b>	<b>145.179.072</b>	<b>21.014.200</b>	<b>346.478</b>
<b>COMPONENTES DEL EFECTIVO Y EQUIVALENTES AL FINAL DEL PERÍODO</b>					
Efectivo	1.767.144	5.133.669	880.006	1.631.926	346.478
Saldo equivalente al efectivo en bancos centrales					
Otros activos financieros	237.006.662	80.914.296	144.299.065	19.382.273	
Menos: descubiertos bancarios reintegrables a la vista					

114

Estado de Ingresos y Gastos Reconocidos Públicos Individuales  
Diciembre 2023

CONCEPTO	3110 CAJA RURAL CATÓLICO AGRARIA, S.C.C.V.	3111 CAJA RURAL LA VALL SAN ISIDRO, S.C.C.V.	3112 CAJA RURAL SAN JOSÉ DE BURRIANA, S.C.C.V.	3113 CAJA RURAL SAN JOSÉ DE ALCORA, S.C.C.V.	3115 CAJA RURAL NUESTRA MADRE DEL SOL, S.C.A.C.
<b>RESULTADO DEL EJERCICIO</b>	<b>1.115.268</b>	<b>781.691</b>	<b>890.195</b>	<b>2.010.064</b>	<b>606.097</b>
<b>OTRO RESULTADO GLOBAL</b>	<b>-19.444</b>	<b>204.327</b>	<b>-1.433</b>	<b>2.369.065</b>	<b>-19.104</b>
<b>ELEMENTOS QUE NO SE RECLASIFICARÁN EN RESULTADOS</b>	<b>-19.444</b>	<b>163.526</b>	<b>-1.433</b>	<b>1.638.131</b>	<b>-3.861</b>
Ganancias o (-) pérdidas actuariales en planes de pensiones de prestaciones definidas	7.672		-2.061	20.661	
Activos no corrientes y grupos enajenables de elementos mantenidos para la venta					
Cambios del valor razonable de los instrumentos de patrimonio valorados a valor razonable con cambios en otro resultado global	-35.876	233.609	14	2.310.865	-6.382
Ganancias o (-) pérdidas resultantes de la contabilidad de coberturas de instrumentos de patrimonio valorados a valor razonable con cambios en otro resultado global, netas					
Cambios del valor razonable de los pasivos financieros a valor razonable con cambios en resultados atribuibles a cambios en el riesgo de crédito					
Impuesto sobre las ganancias relativo a los elementos que no se reclasificarán	8.760	-70.083	614	-693.395	2.521
<b>ELEMENTOS QUE PUEDEN RECLASIFICARSE EN RESULTADOS</b>		<b>40.801</b>		<b>730.934</b>	<b>-15.243</b>
Cobertura de inversiones netas en negocios en el extranjero [parte eficaz]					
Conversión de divisas					
Coberturas de flujos de efectivo [parte eficaz]				262.767	
Instrumentos de cobertura [elementos no designados]					
Instrumentos de deuda a valor razonable con cambios en otro resultado global		54.401		711.812	-10.577
Activos no corrientes y grupos enajenables de elementos mantenidos para la venta					
Impuesto sobre las ganancias relativo a los elementos que pueden reclasificarse en ganancias o (-) pérdidas		-13.600		-243.645	-4.665
<b>RESULTADO GLOBAL TOTAL DEL EJERCICIO</b>	<b>1.095.824</b>	<b>986.018</b>	<b>888.762</b>	<b>4.379.129</b>	<b>586.993</b>



Estado de Flujos de Efectivo Públicos Individuales  
Diciembre 2023

CONCEPTO	3117 CAJA RURAL D'ALGEMESI, S.C.V.C.	3118 CAJA RURAL TORRENT, C.C.V.	3119 CAJA RURAL SAN JAIME DE ALQUERÍAS NIÑO PERDIDO, S.C.C.V.	3121 CAJA RURAL DE CHESTE, S.C.C.	3123 CAJA RURAL DE TURIS, C.C.V.
<b>A) FLUJOS DE EFECTIVO DE LAS ACTIVIDADES DE EXPLOTACIÓN</b>	<b>18.916.094</b>	<b>60.436.219</b>	<b>7.379.908</b>	<b>3.756.762</b>	<b>1.281.622</b>
Resultado del ejercicio	1.585.163	1.863.118	485.959	385.161	303.264
Ajustes para obtener los flujos de efectivo de las actividades de explotación	4.607.461	4.132.104	829.053	372.038	459.093
Aumento/disminución neto de los activos de explotación	-7.887.202	-14.565.518	-5.514.849	3.696.621	-271.494
Aumento/disminución neto de los pasivos de explotación	5.155.411	39.829.252	531.518	6.662.709	228.906
Cobros/Pagos por impuesto sobre las ganancias	-319.143	46.228	18.528	33.475	18.865
<b>B) FLUJOS DE EFECTIVO DE LAS ACTIVIDADES DE INVERSIÓN</b>	<b>267.723</b>	<b>780.193</b>	<b>15.997</b>	<b>-21.164</b>	<b>-5.899</b>
Pagos	142.834	24.052	29.245	21.164	5.899
Cobros	410.558	804.245	45.242		
<b>C) FLUJOS DE EFECTIVO DE LAS ACTIVIDADES DE FINANCIACIÓN</b>	<b>1.172.748</b>	<b>834.600</b>	<b>-172.412</b>	<b>1.809</b>	<b>234.062</b>
Pagos	3.185	170.319	172.412	23.437	23.436
Cobros	1.175.933	1.004.919		25.246	257.498
<b>D) EFECTO DE LAS VARIACIONES DE LOS TIPOS DE CAMBIO</b>					
<b>E) AUMENTO (DISMINUCIÓN) NETO DEL EFECTIVO Y EQUIVALENTES</b>	<b>20.356.565</b>	<b>62.051.012</b>	<b>7.223.493</b>	<b>3.737.407</b>	<b>1.509.785</b>
<b>F) EFECTIVO Y EQUIVALENTES AL INICIO DEL PERÍODO</b>	<b>29.514.849</b>	<b>305.083.478</b>	<b>42.357.368</b>	<b>60.314.155</b>	<b>30.042.552</b>
<b>G) EFECTIVO Y EQUIVALENTES AL FINAL DEL PERÍODO</b>	<b>49.871.415</b>	<b>367.134.490</b>	<b>49.580.861</b>	<b>64.051.562</b>	<b>31.552.337</b>
<b>COMPONENTES DEL EFECTIVO Y EQUIVALENTES AL FINAL DEL PERÍODO</b>					
Efectivo	1.882.543	2.656.224	288.655	677.792	255.956
Saldo equivalente al efectivo en bancos centrales					
Otros activos financieros	47.988.872	364.478.266	49.292.206	63.373.770	31.296.381
Menos: descubiertos bancarios reintegrables a la vista					

Estado de Ingresos y Gastos Reconocidos Públicos Individuales  
Diciembre 2023

CONCEPTO	3117 CAJA RURAL D'ALGEMESI, S.C.V.C.	3118 CAJA RURAL TORRENT, C.C.V.	3119 CAJA RURAL SAN JAIME DE ALQUERÍAS NIÑO PERDIDO, S.C.C.V.	3121 CAJA RURAL DE CHESTE, S.C.C.	3123 CAJA RURAL DE TURIS, C.C.V.
<b>RESULTADO DEL EJERCICIO</b>	<b>1.585.163</b>	<b>1.863.118</b>	<b>485.959</b>	<b>385.161</b>	<b>303.264</b>
<b>OTRO RESULTADO GLOBAL</b>	<b>1.142.426</b>	<b>-8.735</b>	<b>-1.703</b>	<b>-3.032</b>	<b>-583</b>
<b>ELEMENTOS QUE NO SE RECLASIFICARÁN EN RESULTADOS</b>	<b>605.004</b>	<b>-8.735</b>	<b>-1.703</b>	<b>-3.032</b>	<b>-583</b>
Ganancias o (-) pérdidas actuariales en planes de pensiones de prestaciones definidas		-11.559	-2.323	-4.059	-823
Activos no corrientes y grupos enajenables de elementos mantenidos para la venta					
Cambios del valor razonable de los instrumentos de patrimonio valorados a valor razonable con cambios en otro resultado global	850.266	39		9	9
Ganancias o (-) pérdidas resultantes de la contabilidad de coberturas de instrumentos de patrimonio valorados a valor razonable con cambios en otro resultado global, netas					
Cambios del valor razonable de los pasivos financieros a valor razonable con cambios en resultados atribuibles a cambios en el riesgo de crédito					
Impuesto sobre las ganancias relativo a los elementos que no se reclasificarán	-245.262	2.786	620	1.018	231
<b>ELEMENTOS QUE PUEDEN RECLASIFICARSE EN RESULTADOS</b>	<b>537.422</b>				
Cobertura de inversiones netas en negocios en el extranjero [parte eficaz]					
Conversión de divisas					
Coberturas de flujos de efectivo [parte eficaz]	99.381				
Instrumentos de cobertura [elementos no designados]					
Instrumentos de deuda a valor razonable con cambios en otro resultado global	689.460				
Activos no corrientes y grupos enajenables de elementos mantenidos para la venta					
Impuesto sobre las ganancias relativo a los elementos que pueden reclasificarse en ganancias o (-) pérdidas	-251.420				
<b>RESULTADO GLOBAL TOTAL DEL EJERCICIO</b>	<b>2.727.589</b>	<b>1.854.383</b>	<b>484.256</b>	<b>382.129</b>	<b>302.681</b>

Estado de Flujos de Efectivo Públicos Individuales  
Diciembre 2023

CONCEPTO	3127 CAJA RURAL DE CASAS IBÁÑEZ, S.C.C. DE C-LM	3130 CAJA RURAL SAN JOSÉ DE ALMASSORA, S.C.C.V.	3134 CAJA RURAL NUESTRA SEÑORA DE LA ESPERANZA DE ONDA, S.C.C.V.	3135 CAJA RURAL SAN JOSÉ DE NULES, S.C.C.V.	3138 RURALNOSTRA, S.C.C.V.
<b>A) FLUJOS DE EFECTIVO DE LAS ACTIVIDADES DE EXPLOTACIÓN</b>	<b>25.466</b>	<b>-4.423.473</b>	<b>-10.196.952</b>	<b>33.018.194</b>	<b>963.981</b>
Resultado del ejercicio	476.196	2.729.811	3.222.912	424.349	1.013.053
Ajustes para obtener los flujos de efectivo de las actividades de explotación	240.129	2.468.582	1.119.335	9.579.956	1.845.104
Aumento/disminución neto de los activos de explotación	-991.695	-10.799.972	-21.078.152	-5.094.747	4.641.216
Aumento/disminución neto de los pasivos de explotación	-1.790.483	-20.421.837	-34.979.420	17.828.120	2.975.702
Cobros/Pagos por impuesto sobre las ganancias	107.929		-637.931	91.022	-228.662
<b>B) FLUJOS DE EFECTIVO DE LAS ACTIVIDADES DE INVERSIÓN</b>	<b>-28.661</b>	<b>-75.989</b>	<b>-529.764</b>	<b>127.552</b>	<b>-1.187.299</b>
Pagos	28.661	133.529	1.036.496	32.079	1.978.074
Cobros		57.541	506.733	159.631	790.776
<b>C) FLUJOS DE EFECTIVO DE LAS ACTIVIDADES DE FINANCIACIÓN</b>	<b>361</b>	<b>-120.246</b>	<b>-28.009</b>	<b>-299.522</b>	<b>989.810</b>
Pagos		121.027	28.009	299.522	9.736
Cobros	361	781			999.546
<b>D) EFECTO DE LAS VARIACIONES DE LOS TIPOS DE CAMBIO</b>					<b>187</b>
<b>E) AUMENTO (DISMINUCIÓN) NETO DEL EFECTIVO Y EQUIVALENTES</b>	<b>-2.835</b>	<b>-4.619.708</b>	<b>-10.754.725</b>	<b>32.846.225</b>	<b>766.680</b>
<b>F) EFECTIVO Y EQUIVALENTES AL INICIO DEL PERÍODO</b>	<b>223.569</b>	<b>23.230.901</b>	<b>46.809.236</b>	<b>38.159.254</b>	<b>1.682.622</b>
<b>G) EFECTIVO Y EQUIVALENTES AL FINAL DEL PERÍODO</b>	<b>220.734</b>	<b>18.611.193</b>	<b>36.054.511</b>	<b>71.005.479</b>	<b>2.449.302</b>
<b>COMPONENTES DEL EFECTIVO Y EQUIVALENTES AL FINAL DEL PERÍODO</b>					
Efectivo	220.734	3.483.789	2.611.602	650.750	2.449.302
Saldos equivalentes al efectivo en bancos centrales					
Otros activos financieros		15.127.404	33.442.910	70.354.729	
Menos: descubiertos bancarios reintegrables a la vista					

116

Estado de Ingresos y Gastos Reconocidos Públicos Individuales  
Diciembre 2023

CONCEPTO	3127 CAJA RURAL DE CASAS IBÁÑEZ, S.C.C. DE C-LM	3130 CAJA RURAL SAN JOSÉ DE ALMASSORA, S.C.C.V.	3134 CAJA RURAL NUESTRA SEÑORA DE LA ESPERANZA DE ONDA, S.C.C.V.	3135 CAJA RURAL SAN JOSÉ DE NULES, S.C.C.V.	3138 RURALNOSTRA, S.C.C.V.
<b>RESULTADO DEL EJERCICIO</b>	<b>476.196</b>	<b>2.729.811</b>	<b>3.222.912</b>	<b>424.349</b>	<b>1.013.053</b>
<b>OTRO RESULTADO GLOBAL</b>	<b>211.468</b>	<b>3.366.268</b>	<b>1.180.026</b>	<b>-1.214</b>	<b>580.819</b>
<b>ELEMENTOS QUE NO SE RECLASIFICARÁN EN RESULTADOS</b>	<b>96.937</b>	<b>781.103</b>	<b>677.759</b>	<b>-1.214</b>	<b>305.135</b>
Ganancias o (-) pérdidas actuariales en planes de pensiones de prestaciones definidas			10.469	-1.637	41.935
Activos no corrientes y grupos enajenables de elementos mantenidos para la venta					
Cambios del valor razonable de los instrumentos de patrimonio valorados a valor razonable con cambios en otro resultado global	117.472	1.089.063	949.944	9	390.976
Ganancias o (-) pérdidas resultantes de la contabilidad de coberturas de instrumentos de patrimonio valorados a valor razonable con cambios en otro resultado global, netas					
Cambios del valor razonable de los pasivos financieros a valor razonable con cambios en resultados atribuibles a cambios en el riesgo de crédito					
Impuesto sobre las ganancias relativo a los elementos que no se reclasificarán	-20.534	-307.959	-282.654	414	-127.777
<b>ELEMENTOS QUE PUEDEN RECLASIFICARSE EN RESULTADOS</b>	<b>114.531</b>	<b>2.585.165</b>	<b>502.268</b>		<b>275.684</b>
Cobertura de inversiones netas en negocios en el extranjero [parte eficaz]					
Conversión de divisas					
Coberturas de flujos de efectivo [parte eficaz]			46.377		
Instrumentos de cobertura [elementos no designados]					
Instrumentos de deuda a valor razonable con cambios en otro resultado global	152.708	3.446.886	243.686		367.579
Activos no corrientes y grupos enajenables de elementos mantenidos para la venta					
Impuesto sobre las ganancias relativo a los elementos que pueden reclasificarse en ganancias o (-) pérdidas	-38.177	-861.722	212.205		-91.895
<b>RESULTADO GLOBAL TOTAL DEL EJERCICIO</b>	<b>687.664</b>	<b>6.096.079</b>	<b>4.402.939</b>	<b>423.134</b>	<b>1.593.872</b>

**Estado de Flujos de Efectivo Públicos Individuales**  
Diciembre 2023

CONCEPTO	3140 CAJA RURAL DE GUISSONA, S.C.C.	3144 CAJA RURAL DE VILLAMALEA, S.C.C.A. DE C-LM	3150 CAJA RURAL DE ALBAL, C.C.V.	3152 CAJA RURAL DEVILLAR, C.C.V.	3157 CAJA RURAL LA JUNQUERA DE CHILCHES, S.C.C.V.
<b>A) FLUJOS DE EFECTIVO DE LAS ACTIVIDADES DE EXPLOTACIÓN</b>	<b>32.004.264</b>	<b>-114.210</b>	<b>2.824.637</b>	<b>4.197.321</b>	<b>270.896</b>
Resultado del ejercicio	11.887.811	833.135	705.934	419.685	174.380
Ajustes para obtener los flujos de efectivo de las actividades de explotación	548.942	185.523	733.817	1.132.281	225.279
Aumento/disminución neto de los activos de explotación	194.405.930	11.854.304	594.865	-2.077.713	751.623
Aumento/disminución neto de los pasivos de explotación	216.305.481	10.888.051	2.289.671	529.201	607.694
Cobros/Pagos por impuesto sobre las ganancias	-2.332.040	-166.615	-309.920	38.440	15.165
<b>B) FLUJOS DE EFECTIVO DE LAS ACTIVIDADES DE INVERSIÓN</b>	<b>7.626.534</b>	<b>41.783</b>	<b>-4.784</b>	<b>-83.500</b>	<b>-9.950</b>
Pagos	11.049		4.784	119.189	9.950
Cobros	7.637.583	41.783		35.689	
<b>C) FLUJOS DE EFECTIVO DE LAS ACTIVIDADES DE FINANCIACIÓN</b>		<b>2.104</b>	<b>173.049</b>	<b>386.327</b>	<b>144.123</b>
Pagos			44.937	64.843	26.080
Cobros		2.104	217.986	451.171	170.203
<b>D) EFECTO DE LAS VARIACIONES DE LOS TIPOS DE CAMBIO</b>		<b>-785</b>			
<b>E) AUMENTO (DISMINUCIÓN) NETO DEL EFECTIVO Y EQUIVALENTES</b>	<b>39.630.798</b>	<b>-71.108</b>	<b>2.992.902</b>	<b>4.500.148</b>	<b>405.069</b>
<b>F) EFECTIVO Y EQUIVALENTES AL INICIO DEL PERÍODO</b>	<b>143.243.378</b>	<b>318.778</b>	<b>33.997.144</b>	<b>54.072.821</b>	<b>18.048.437</b>
<b>G) EFECTIVO Y EQUIVALENTES AL FINAL DEL PERÍODO</b>	<b>182.874.176</b>	<b>247.670</b>	<b>36.990.046</b>	<b>58.572.969</b>	<b>18.453.505</b>
<b>COMPONENTES DEL EFECTIVO Y EQUIVALENTES AL FINAL DEL PERÍODO</b>					
Efectivo	2.644.888	247.670	328.961	281.774	169.462
Saldos equivalentes al efectivo en bancos centrales	60.026.667				
Otros activos financieros	120.202.621		36.661.085	58.291.195	18.284.043
Menos: descubiertos bancarios reintegrables a la vista					

**Estado de Ingresos y Gastos Reconocidos Públicos Individuales**  
Diciembre 2023

CONCEPTO	3140 CAJA RURAL DE GUISSONA, S.C.C.	3144 CAJA RURAL DE VILLAMALEA, S.C.C.A. DE C-LM	3150 CAJA RURAL DE ALBAL, C.C.V.	3152 CAJA RURAL DEVILLAR, C.C.V.	3157 CAJA RURAL LA JUNQUERA DE CHILCHES, S.C.C.V.
<b>RESULTADO DEL EJERCICIO</b>	<b>11.887.811</b>	<b>833.135</b>	<b>705.934</b>	<b>419.685</b>	<b>174.380</b>
<b>OTRO RESULTADO GLOBAL</b>	<b>-2.631.349</b>	<b>141.199</b>	<b>209.738</b>	<b>-538</b>	<b>-330</b>
<b>ELEMENTOS QUE NO SE RECLASIFICARÁN EN RESULTADOS</b>	<b>-2.118.723</b>	<b>105.455</b>	<b>135.340</b>	<b>-538</b>	<b>-330</b>
Ganancias o (-) pérdidas actuariales en planes de pensiones de prestaciones definidas			3.140	-695	-444
Activos no corrientes y grupos enajenables de elementos mantenidos para la venta					
Cambios del valor razonable de los instrumentos de patrimonio valorados a valor razonable con cambios en otro resultado global	-1.629.787	129.639	188.858	9	
Ganancias o (-) pérdidas resultantes de la contabilidad de coberturas de instrumentos de patrimonio valorados a valor razonable con cambios en otro resultado global, netas					
Cambios del valor razonable de los pasivos financieros a valor razonable con cambios en resultados atribuibles a cambios en el riesgo de crédito					
Impuesto sobre las ganancias relativo a los elementos que no se reclasificarán	-488.936	-24.185	-56.657	148	114
<b>ELEMENTOS QUE PUEDEN RECLASIFICARSE EN RESULTADOS</b>	<b>-512.626</b>	<b>35.744</b>	<b>74.398</b>		
Cobertura de inversiones netas en negocios en el extranjero [parte eficaz]					
Conversión de divisas					
Coberturas de flujos de efectivo [parte eficaz]			5.514		
Instrumentos de cobertura [elementos no designados]					
Instrumentos de deuda a valor razonable con cambios en otro resultado global	-394.328	47.659	93.683		
Activos no corrientes y grupos enajenables de elementos mantenidos para la venta					
Impuesto sobre las ganancias relativo a los elementos que pueden reclasificarse en ganancias o (-) pérdidas	-118.298	-11.915	-24.799		
<b>RESULTADO GLOBAL TOTAL DEL EJERCICIO</b>	<b>9.256.462</b>	<b>974.334</b>	<b>915.673</b>	<b>419.147</b>	<b>174.050</b>

Estado de Flujos de Efectivo Públicos Individuales  
Diciembre 2023

CONCEPTO	3159 CAJA POPULAR-CAIXA RURAL, S.C.C.V.	3160 CAIXA RURAL SANT JOSEP DE VILAVELLA, S.C.C.V.	3162 CAIXA RURAL DE BENICARLO, S.C.C.V.	3165 CAJA RURAL SAN ISIDRO DE VILAFAMES, S.C.C.V.	3166 CAIXA RURAL LES COVES DE VINROMA, S.C.C.V.
<b>A) FLUJOS DE EFECTIVO DE LAS ACTIVIDADES DE EXPLOTACIÓN</b>	<b>332.590.619</b>	<b>2.502.656</b>	<b>13.540.533</b>	<b>-672.364</b>	<b>-1.765.953</b>
Resultado del ejercicio	24.071.139	164.071	1.820.772	96.340	603.142
Ajustes para obtener los flujos de efectivo de las actividades de explotación	-2.806.420	262.573	1.986.078	51.869	-141.238
Aumento/disminución neto de los activos de explotación	94.143.832	-1.034.050	-7.024.120	-467.332	-72.336
Aumento/disminución neto de los pasivos de explotación	400.921.991	1.020.585	2.762.972	-1.295.015	-2.300.192
Cobros/Pagos por impuesto sobre las ganancias	4.547.741	21.377	-53.409	7.110	
<b>B) FLUJOS DE EFECTIVO DE LAS ACTIVIDADES DE INVERSIÓN</b>	<b>2.343.282</b>	<b>3.159</b>	<b>95.698</b>	<b>1.178</b>	<b>150.170</b>
Pagos		4.275	538.802		32.512
Cobros	2.343.282	7.434	634.500	1.178	182.682
<b>C) FLUJOS DE EFECTIVO DE LAS ACTIVIDADES DE FINANCIACIÓN</b>		<b>-18.540</b>	<b>3.306</b>	<b>2.103</b>	<b>-11.261</b>
Pagos		18.540	7.573	5.317	12.746
Cobros			10.878	7.420	1.485
<b>D) EFECTO DE LAS VARIACIONES DE LOS TIPOS DE CAMBIO</b>					
<b>E) AUMENTO (DISMINUCIÓN) NETO DEL EFECTIVO Y EQUIVALENTES</b>	<b>334.933.902</b>	<b>2.487.274</b>	<b>13.639.536</b>	<b>-669.083</b>	<b>-1.627.043</b>
<b>F) EFECTIVO Y EQUIVALENTES AL INICIO DEL PERÍODO</b>	<b>224.945.387</b>	<b>53.708.641</b>	<b>51.146.778</b>	<b>26.798.362</b>	<b>11.551.931</b>
<b>G) EFECTIVO Y EQUIVALENTES AL FINAL DEL PERÍODO</b>	<b>559.879.288</b>	<b>56.195.915</b>	<b>64.786.314</b>	<b>26.129.280</b>	<b>9.924.887</b>
<b>COMPONENTES DEL EFECTIVO Y EQUIVALENTES AL FINAL DEL PERÍODO</b>					
Efectivo	21.728.228	191.441	2.986.805	95.126	482.485
Saldo equivalente al efectivo en bancos centrales	325.000.000				
Otros activos financieros	213.151.060	56.004.474	61.799.509	26.034.154	9.442.402
Menos: descubiertos bancarios reintegrables a la vista					

118

Estado de Ingresos y Gastos Reconocidos Públicos Individuales  
Diciembre 2023

CONCEPTO	3159 CAJA POPULAR-CAIXA RURAL, S.C.C.V.	3160 CAIXA RURAL SANT JOSEP DE VILAVELLA, S.C.C.V.	3162 CAIXA RURAL DE BENICARLO, S.C.C.V.	3165 CAJA RURAL SAN ISIDRO DE VILAFAMES, S.C.C.V.	3166 CAIXA RURAL LES COVES DE VINROMA, S.C.C.V.
<b>RESULTADO DEL EJERCICIO</b>	<b>24.071.139</b>	<b>164.071</b>	<b>1.820.772</b>	<b>96.340</b>	<b>603.142</b>
<b>OTRO RESULTADO GLOBAL</b>	<b>4.174.414</b>	<b>-439</b>	<b>1.392.200</b>	<b>-448</b>	<b>152.410</b>
<b>ELEMENTOS QUE NO SE RECLASIFICARÁN EN RESULTADOS</b>	<b>2.933.424</b>	<b>-439</b>	<b>72.871</b>	<b>-448</b>	<b>129.576</b>
Ganancias o (-) pérdidas actuariales en planes de pensiones de prestaciones definidas		-596	1.056	-566	
Activos no corrientes y grupos enajenables de elementos mantenidos para la venta					
Cambios del valor razonable de los instrumentos de patrimonio valorados a valor razonable con cambios en otro resultado global	4.190.605		67.953		74.965
Ganancias o (-) pérdidas resultantes de la contabilidad de coberturas de instrumentos de patrimonio valorados a valor razonable con cambios en otro resultado global, netas					
Cambios del valor razonable de los pasivos financieros a valor razonable con cambios en resultados atribuibles a cambios en el riesgo de crédito					
Impuesto sobre las ganancias relativo a los elementos que no se reclasificarán	-1.257.182	156	3.862	118	54.611
<b>ELEMENTOS QUE PUEDEN RECLASIFICARSE EN RESULTADOS</b>	<b>1.240.991</b>		<b>1.319.330</b>		<b>22.834</b>
Cobertura de inversiones netas en negocios en el extranjero [parte eficaz]					
Conversión de divisas					
Coberturas de flujos de efectivo [parte eficaz]	896.652		224.046		
Instrumentos de cobertura [elementos no designados]					
Instrumentos de deuda a valor razonable con cambios en otro resultado global	757.819		1.535.060		29.645
Activos no corrientes y grupos enajenables de elementos mantenidos para la venta					
Impuesto sobre las ganancias relativo a los elementos que pueden reclasificarse en ganancias o (-) pérdidas	-413.480		-439.776		-6.811
<b>RESULTADO GLOBAL TOTAL DEL EJERCICIO</b>	<b>28.245.553</b>	<b>163.631</b>	<b>3.212.973</b>	<b>95.893</b>	<b>755.552</b>

**Estado de Flujos de Efectivo Públicos Individuales**  
Diciembre 2023

CONCEPTO	3174 CAJA RURAL DE VINARÓS, S.C.C.V.	3179 CAJA RURAL DE ALGINET, S.C.C.V.	3187 CAJA RURAL DEL SUR, S.C.C.	3190 CAJA RURAL DE ALBACETE, CIUDAD REAL Y CUENCA, S.C.C.	3191 CAJA RURAL DE ARAGÓN, S.C.C.
<b>A) FLUJOS DE EFECTIVO DE LAS ACTIVIDADES DE EXPLOTACIÓN</b>	<b>-1.077.299</b>	<b>7.584.802</b>	<b>235.690.239</b>	<b>-91.300.225</b>	<b>-543.350.248</b>
Resultado del ejercicio	2.352.397	336.156	104.514.275	92.277.369	21.930.011
Ajustes para obtener los flujos de efectivo de las actividades de explotación	601.924	981.923	94.270.364	45.929.834	34.166.077
Aumento/disminución neto de los activos de explotación	3.196.273	-1.714.494	-82.637.732	-503.376.283	-263.136.600
Aumento/disminución neto de los pasivos de explotación	-1.216.987	4.532.952	-31.553.324	-720.158.265	-867.383.979
Cobros/Pagos por impuesto sobre las ganancias	381.640	19.276	-14.178.809	-12.725.447	4.801.044
<b>B) FLUJOS DE EFECTIVO DE LAS ACTIVIDADES DE INVERSIÓN</b>	<b>361.114</b>	<b>-61.279</b>	<b>-4.334.483</b>	<b>-37.170.424</b>	<b>21.090.101</b>
Pagos	11.729	61.279	8.820.473	39.563.850	590.867
Cobros	372.843		4.485.989	2.393.426	21.680.967
<b>C) FLUJOS DE EFECTIVO DE LAS ACTIVIDADES DE FINANCIACIÓN</b>	<b>-6.932</b>	<b>-57.623</b>	<b>-6.175.904</b>	<b>21.907.121</b>	<b>1.613.491</b>
Pagos	6.932	57.623	6.320.829	8.266.590	2.220.785
Cobros			144.925	30.173.711	3.834.277
<b>D) EFECTO DE LAS VARIACIONES DE LOS TIPOS DE CAMBIO</b>			<b>603.777</b>		
<b>E) AUMENTO (DISMINUCIÓN) NETO DEL EFECTIVO Y EQUIVALENTES</b>	<b>-723.117</b>	<b>7.465.899</b>	<b>225.783.630</b>	<b>-106.563.528</b>	<b>-520.646.655</b>
<b>F) EFECTIVO Y EQUIVALENTES AL INICIO DEL PERÍODO</b>	<b>22.936.148</b>	<b>73.332.105</b>	<b>747.030.275</b>	<b>1.313.941.774</b>	<b>903.735.430</b>
<b>G) EFECTIVO Y EQUIVALENTES AL FINAL DEL PERÍODO</b>	<b>22.213.031</b>	<b>80.798.005</b>	<b>972.813.904</b>	<b>1.207.378.246</b>	<b>383.088.774</b>
<b>COMPONENTES DEL EFECTIVO Y EQUIVALENTES AL FINAL DEL PERÍODO</b>					
Efectivo	2.000.525	423.071	57.425.092	56.608.463	21.829.039
Saldo equivalente al efectivo en bancos centrales			780.259.986	500.166.657	326.108.661
Otros activos financieros	20.212.506	80.374.934	135.128.827	650.603.125	35.151.075
Menos: descubiertos bancarios reintegrables a la vista					

**Estado de Ingresos y Gastos Reconocidos Públicos Individuales**  
Diciembre 2023

CONCEPTO	3174 CAJA RURAL DE VINARÓS, S.C.C.V.	3179 CAJA RURAL DE ALGINET, S.C.C.V.	3187 CAJA RURAL DEL SUR, S.C.C.	3190 CAJA RURAL DE ALBACETE, CIUDAD REAL Y CUENCA, S.C.C.	3191 CAJA RURAL DE ARAGÓN, S.C.C.
<b>RESULTADO DEL EJERCICIO</b>	<b>2.352.397</b>	<b>336.156</b>	<b>104.514.275</b>	<b>92.277.369</b>	<b>21.930.011</b>
<b>OTRO RESULTADO GLOBAL</b>	<b>139.213</b>	<b>-566</b>	<b>22.247.860</b>	<b>17.736.783</b>	<b>-1.196.377</b>
<b>ELEMENTOS QUE NO SE RECLASIFICARÁN EN RESULTADOS</b>	<b>139.213</b>	<b>-566</b>	<b>17.345.232</b>	<b>17.713.559</b>	<b>1.474.042</b>
Ganancias o (-) pérdidas actuariales en planes de pensiones de prestaciones definidas	1.551	-706	275.630	259.683	264.857
Activos no corrientes y grupos enajenables de elementos mantenidos para la venta					
Cambios del valor razonable de los instrumentos de patrimonio valorados a valor razonable con cambios en otro resultado global	184.066	9	18.032.091	18.253.571	2.070.483
Ganancias o (-) pérdidas resultantes de la contabilidad de coberturas de instrumentos de patrimonio valorados a valor razonable con cambios en otro resultado global, netas					
Cambios del valor razonable de los pasivos financieros a valor razonable con cambios en resultados atribuibles a cambios en el riesgo de crédito					
Impuesto sobre las ganancias relativo a los elementos que no se reclasificarán	-46.404	130	-962.490	-799.695	-861.298
<b>ELEMENTOS QUE PUEDEN RECLASIFICARSE EN RESULTADOS</b>			<b>4.902.628</b>	<b>23.224</b>	<b>-2.670.418</b>
Cobertura de inversiones netas en negocios en el extranjero [parte eficaz]					
Conversión de divisas					
Coberturas de flujos de efectivo [parte eficaz]			9.815.414	3.031.238	-4.565.514
Instrumentos de cobertura [elementos no designados]					
Instrumentos de deuda a valor razonable con cambios en otro resultado global			-3.278.577	2.695.845	1.005.093
Activos no corrientes y grupos enajenables de elementos mantenidos para la venta					
Impuesto sobre las ganancias relativo a los elementos que pueden reclasificarse en ganancias o (-) pérdidas			-1.634.209	-5.703.859	890.003
<b>RESULTADO GLOBAL TOTAL DEL EJERCICIO</b>	<b>2.491.610</b>	<b>335.590</b>	<b>126.762.136</b>	<b>110.014.152</b>	<b>20.733.634</b>

## Estado de Flujos de Efectivo Públicos Individuales

Diciembre 2023

CONCEPTO	TOTAL SECTOR COOPERATIVAS DE CRÉDITO
<b>A) FLUJOS DE EFECTIVO DE LAS ACTIVIDADES DE EXPLOTACIÓN</b>	<b>7.952.913.221</b>
Resultado del ejercicio	1.319.897.793
Ajustes para obtener los flujos de efectivo de las actividades de explotación	1.374.678.843
Aumento/disminución neto de los activos de explotación	-1.402.795.469
Aumento/disminución neto de los pasivos de explotación	3.981.037.530
Cobros/Pagos por impuesto sobre las ganancias	-125.496.417
<b>B) FLUJOS DE EFECTIVO DE LAS ACTIVIDADES DE INVERSIÓN</b>	<b>-21.145.022</b>
Pagos	249.335.510
Cobros	228.190.486
<b>C) FLUJOS DE EFECTIVO DE LAS ACTIVIDADES DE FINANCIACIÓN</b>	<b>97.350.724</b>
Pagos	191.877.720
Cobros	289.228.448
<b>D) EFECTO DE LAS VARIACIONES DE LOS TIPOS DE CAMBIO</b>	<b>2.038.419</b>
<b>E) AUMENTO (DISMINUCIÓN) NETO DEL EFECTIVO Y EQUIVALENTES</b>	<b>8.031.157.341</b>
<b>F) EFECTIVO Y EQUIVALENTES AL INICIO DEL PERÍODO</b>	<b>24.704.809.666</b>
<b>G) EFECTIVO Y EQUIVALENTES AL FINAL DEL PERÍODO</b>	<b>32.735.966.845</b>
<b>COMPONENTES DEL EFECTIVO Y EQUIVALENTES AL FINAL DEL PERÍODO</b>	
Efectivo	806.884.092
Saldo equivalente al efectivo en bancos centrales	9.154.116.447
Otros activos financieros	22.774.966.306
Menos: descubiertos bancarios reintegrables a la vista	

120

## Estado de Ingresos y Gastos Reconocidos Públicos Individuales

Diciembre 2023

CONCEPTO	TOTAL SECTOR COOPERATIVAS DE CRÉDITO
<b>RESULTADO DEL EJERCICIO</b>	<b>1.319.897.793</b>
<b>OTRO RESULTADO GLOBAL</b>	<b>279.989.507</b>
<b>ELEMENTOS QUE NO SE RECLASIFICARÁN EN RESULTADOS</b>	<b>136.823.190</b>
Ganancias o (-) pérdidas actuariales en planes de pensiones de prestaciones definidas	450.284
Activos no corrientes y grupos enajenables de elementos mantenidos para la venta	0
Cambios del valor razonable de los instrumentos de patrimonio valorados a valor razonable con cambios en otro resultado global	163.468.880
Ganancias o (-) pérdidas resultantes de la contabilidad de coberturas de instrumentos de patrimonio valorados a valor razonable con cambios en otro resultado global, netas	0
Cambios del valor razonable de los pasivos financieros a valor razonable con cambios en resultados atribuibles a cambios en el riesgo de crédito	0
Impuesto sobre las ganancias relativo a los elementos que no se reclasificarán	-27.095.980
<b>ELEMENTOS QUE PUEDEN RECLASIFICARSE EN RESULTADOS</b>	<b>143.166.320</b>
Cobertura de inversiones netas en negocios en el extranjero [parte eficaz]	0
Conversión de divisas	-3.305
Coberturas de flujos de efectivo [parte eficaz]	6.005.903
Instrumentos de cobertura [elementos no designados]	0
Instrumentos de deuda a valor razonable con cambios en otro resultado global	192.258.999
Activos no corrientes y grupos enajenables de elementos mantenidos para la venta	0
Impuesto sobre las ganancias relativo a los elementos que pueden reclasificarse en ganancias o (-) pérdidas	-55.095.278
<b>RESULTADO GLOBAL TOTAL DEL EJERCICIO</b>	<b>1.599.887.303</b>

---

# Estados Financieros Públicos de las Cooperativas de Crédito

## Balances Públicos Consolidados

---

Balances Públicos Consolidados  
Diciembre 2023

CONCEPTO	0240 BANCO DE CRÉDITO SOCIAL COOPERATIVO, S.A.	3001 CAJA RURAL DE ALMENDRALEJO, S.C.C.	3008 CAJA RURAL DE NAVARRA, S.C.C.
<b>ACTIVO</b>			
<b>EFFECTIVO, SALDOS EN EFFECTIVO EN BANCOS CENTRALES Y OTROS DEPÓSITOS A LA VISTA</b>	<b>3.670.850.449</b>	<b>781.426.405</b>	<b>1.614.567.977</b>
<b>ACTIVOS FINANCIEROS MANTENIDOS PARA NEGOCIAR</b>	<b>813.647</b>	<b>703.624</b>	<b>14.778.842</b>
Derivados	813.647	495.485	3.972.899
Instrumentos de patrimonio		208.139	10.805.942
Valores representativos de deuda			
Préstamos y anticipos			
Bancos centrales			
Entidades de crédito			
Cientela			
Pro memoria: prestados o entregados como garantía con derecho de venta o pignoración			
<b>ACTIVOS FINANCIEROS NO DESTINADOS A NEGOCIACIÓN VALORADOS OBLIGATORIAMENTE A VALOR RAZONABLE CON CAMBIOS EN RESULTADOS</b>	<b>484.391.339</b>	<b>11.420.987</b>	<b>320.580</b>
Instrumentos de patrimonio	2.692.182	11.420.987	
Valores representativos de deuda	41.560.180		320.388
Préstamos y anticipos	440.138.978	0	191
Bancos centrales			
Entidades de crédito			
Cientela	440.138.978	0	191
Pro memoria: prestados o entregados como garantía con derecho de venta o pignoración			
<b>ACTIVOS FINANCIEROS DESIGNADOS A VALOR RAZONABLE CON CAMBIOS EN RESULTADOS</b>			
Valores representativos de deuda			
Préstamos y anticipos			
Bancos centrales			
Entidades de crédito			
Cientela			
Pro memoria: prestados o entregados como garantía con derecho de venta o pignoración			
<b>ACTIVOS FINANCIEROS A VALOR RAZONABLE CON CAMBIOS EN OTRO RESULTADO GLOBAL</b>	<b>886.056.764</b>	<b>213.861.495</b>	<b>853.482.651</b>
Instrumentos de patrimonio	137.971.438	46.435.804	298.754.801
Valores representativos de deuda	748.085.326	167.425.691	554.727.850
Préstamos y anticipos			
Bancos centrales			
Entidades de crédito			
Cientela			
Pro memoria: prestados o entregados como garantía con derecho de venta o pignoración	393.936.000	25.444.593	17.000.000
<b>ACTIVOS FINANCIEROS A COSTE AMORTIZADO</b>	<b>49.281.998.998</b>	<b>2.563.531.242</b>	<b>13.382.192.294</b>
Valores representativos de deuda	12.183.805.804	907.020.367	3.879.293.219
Préstamos y anticipos	37.098.193.193	1.656.510.874	9.502.899.075
Bancos centrales			
Entidades de crédito	1.047.756.733	153.093.839	273.995.930
Cientela	36.050.436.460	1.503.417.036	9.228.903.145
Pro memoria: prestados o entregados como garantía con derecho de venta o pignoración	4.622.661.963	36.506.944	622.397.647
<b>DERIVADOS - CONTABILIDAD DE COBERTURAS</b>	<b>2.957.535.870</b>	<b>1.029.526</b>	<b>495.028</b>
<b>CAMBIOS DEL VALOR RAZONABLE DE LOS ELEMENTOS CUBIERTOS DE UNA CARTERA CON COBERTURA DEL RIESGO DE TIPO DE INTERÉS</b>			
<b>INVERSIONES EN NEGOCIOS CONJUNTOS Y ASOCIADAS</b>	<b>87.814.326</b>		<b>136.502.088</b>
Negocios conjuntos			
Asociadas	87.814.326		136.502.088
<b>ACTIVOS AMPARADOS POR CONTRATOS DE SEGURO O REASEGURO</b>			
<b>ACTIVOS TANGIBLES</b>	<b>888.907.130</b>	<b>97.087.953</b>	<b>179.380.815</b>
Inmovilizado material	760.311.798	49.380.411	164.109.988
De uso propio	758.318.399	47.432.797	163.930.850
Cedido en arrendamiento operativo		641.403	
Afecto a obra social (cajas de ahorros y cooperativas de crédito)	1.993.398	1.306.212	179.138
Inversiones inmobiliarias	128.595.332	47.707.542	15.270.827
De las cuales: cedido en arrendamiento operativo		36.207.500	683.592
Pro memoria: adquirido en arrendamiento	26.851.820	3.624.856	1.812.176
<b>ACTIVOS INTANGIBLES</b>	<b>264.321.409</b>	<b>859.361</b>	
Fondo de comercio	2.816.922	809.693	
Otros activos intangibles	261.504.487	49.667	
<b>ACTIVOS POR IMPUESTOS</b>	<b>1.157.807.777</b>	<b>32.194.669</b>	<b>30.224.672</b>
Activos por impuestos corrientes	34.299.264	2.325.279	1.648.155
Activos por impuestos diferidos	1.123.508.513	29.869.390	28.576.517
<b>OTROS ACTIVOS</b>	<b>381.702.047</b>	<b>14.825.431</b>	<b>58.209.181</b>
Contratos de seguros vinculados a pensiones			
Existencias	277.391.168	10.416.173	23.094.535
Resto de los otros activos	104.310.879	4.409.258	35.114.646
<b>ACTIVOS NO CORRIENTES Y GRUPOS ENAJENABLES DE ELEMENTOS QUE SE HAN CLASIFICADO COMO MANTENIDOS PARA LA VENTA</b>	<b>94.242.198</b>	<b>13.640.705</b>	<b>27.129.816</b>
<b>TOTAL ACTIVO</b>	<b>60.156.441.956</b>	<b>3.730.581.396</b>	<b>16.297.283.944</b>
<b>PRO MEMORIA: EXPOSICIONES FUERA DE BALANCE</b>			
Compromisos de préstamo concedidos	5.287.936.220	279.116.499	1.244.849.469
Garantías financieras concedidas	378.619.594	10.276.536	82.206.270
Otros compromisos concedidos	998.057.856	140.454.055	1.275.985.081



Balances Públicos Consolidados  
Diciembre 2023

CONCEPTO	0240 BANCO DE CRÉDITO SOCIAL COOPERATIVO, S.A.	3001 CAJA RURAL DE ALMENDRALEJO, S.C.C.	3008 CAJA RURAL DE NAVARRA, S.C.C.
<b>PASIVO</b>			
<b>PASIVOS FINANCIEROS MANTENIDOS PARA NEGOCIAR</b>	<b>751.006</b>	<b>495.485</b>	<b>2.902.898</b>
Derivados	751.006	495.485	2.902.898
Posiciones cortas			
Depósitos			
Bancos centrales			
Entidades de crédito			
Cientela			
Valores representativos de deuda emitidos			
Otros pasivos financieros			
<b>PASIVOS FINANCIEROS DESIGNADOS A VALOR RAZONABLE CON CAMBIOS EN RESULTADOS</b>			
Depósitos			
Bancos centrales			
Entidades de crédito			
Cientela			
Valores representativos de deuda emitidos			
Otros pasivos financieros			
Pro memoria: pasivos subordinados			
<b>PASIVOS FINANCIEROS A COSTE AMORTIZADO</b>	<b>55.239.173.421</b>	<b>3.408.456.897</b>	<b>14.181.995.740</b>
Depósitos	48.460.255.445	3.375.881.883	12.347.350.713
Bancos centrales	969.301.736		
Entidades de crédito	3.771.027.328	2.371.148	218.118.386
Cientela	43.719.926.381	3.373.510.736	12.129.232.327
Valores representativos de deuda emitidos	3.400.179.099		1.664.710.048
Otros pasivos financieros	3.378.738.877	32.575.014	169.934.979
Pro memoria: pasivos subordinados	600.619.305		
<b>DERIVADOS - CONTABILIDAD DE COBERTURAS</b>	<b>141.993.151</b>	<b>10.940.601</b>	<b>89.343.180</b>
<b>CAMBIOS DEL VALOR RAZONABLE DE LOS ELEMENTOS CUBIERTOS DE UNA CARTERA CON COBERTURA DEL RIESGO DE TIPO DE INTERÉS</b>			
<b>PASIVOS AMPARADOS POR CONTRATOS DE SEGURO O REASEGURO</b>			
<b>PROVISIONES</b>	<b>78.480.200</b>	<b>11.055.603</b>	<b>47.256.830</b>
Pensiones y otras obligaciones de prestaciones definidas post-empleo	2.693.172		1.271.647
Otras retribuciones a los empleados a largo plazo	324.889		
Cuestiones procesales y litigios por impuestos pendientes			
Compromisos y garantías concedidos	10.198.938	1.009.598	11.526.006
Restantes provisiones	65.263.201	10.046.005	34.459.177
<b>PASIVOS POR IMPUESTOS</b>	<b>84.239.064</b>	<b>5.145.149</b>	<b>28.624.165</b>
Pasivos por impuestos corrientes	31.330.704	2.823.224	22.223.196
Pasivos por impuestos diferidos	52.908.359	2.321.924	6.400.969
<b>CAPITAL SOCIAL REEMBOLSABLE A LA VISTA</b>			
<b>OTROS PASIVOS</b>	<b>603.046.023</b>	<b>26.286.573</b>	<b>113.547.402</b>
De los cuales: fondo de la obra social (solo cajas de ahorros y cooperativas de crédito)	4.296.835	5.975.015	61.077.986
<b>PASIVOS INCLUIDOS EN GRUPOS ENAJENABLES DE ELEMENTOS QUE SE HAN CLASIFICADO COMO MANTENIDOS PARA LA VENTA</b>			
<b>TOTAL PASIVO</b>	<b>56.147.682.865</b>	<b>3.462.380.308</b>	<b>14.463.670.215</b>
<b>PATRIMONIO NETO</b>			
<b>FONDOS PROPIOS</b>	<b>4.043.493.815</b>	<b>276.700.084</b>	<b>1.791.433.400</b>
Capital	1.059.028.391	32.121.514	243.017.096
Capital desembolsado	1.059.028.391	32.121.514	243.017.096
Capital no desembolsado exigido			
Pro memoria: capital no exigido			
Prima de emisión			
Instrumentos de patrimonio emitidos distintos del capital	3.451.398.440		
Componente de patrimonio neto de los instrumentos financieros compuestos			
Otros instrumentos de patrimonio emitidos	3.451.398.440		
<b>Otros elementos de patrimonio neto</b>			
Ganancias acumuladas	342.387.779	224.899.264	1.287.178.392
Reservas de revalorización	45.394.918	3.054.756	
Otras reservas	24.227.423	-3.890.065	50.873.199
Reservas o pérdidas acumuladas de inversiones en negocios conjuntos y asociadas	29.240.746		2.316.389
Otras	-5.013.322	-3.890.065	48.556.810
(-) Acciones propias	-977.349.208	-155.625	
Resultado atribuible a los propietarios de la dominante	126.947.378	20.670.241	210.364.713
(-) Dividendos a cuenta	-28.541.308		
<b>OTRO RESULTADO GLOBAL ACUMULADO</b>	<b>-34.734.724</b>	<b>-8.498.997</b>	<b>42.180.329</b>
Elementos que no se reclasificarán en resultados	-447.181	-5.213.780	51.240.917
Ganancias o (-) pérdidas actuariales en planes de pensiones de prestaciones definidas	-6.071.208	15.910	
Activos no corrientes y grupos enajenables de elementos que se han clasificado como mantenidos para la venta			
Participación en otros ingresos y gastos reconocidos de inversiones en negocios conjuntos y asociadas			
Cambios del valor razonable de los instrumentos de patrimonio valorados a valor razonable con cambios en otro resultado global	5.624.028	-5.229.690	51.240.917
Ineficacia de las coberturas de valor razonable de los instrumentos de patrimonio valorados a valor razonable con cambios en otro resultado global			
Cambios del valor razonable de los instrumentos de patrimonio valorados a valor razonable con cambios en otro resultado global (elemento cubierto)			
Cambios del valor razonable de los instrumentos de patrimonio valorados a valor razonable con cambios en otro resultado global (instrumento de cobertura)			
Cambios del valor razonable de los pasivos financieros a valor razonable con cambios en resultados atribuibles a cambios en el riesgo de crédito			
<b>Elementos que pueden reclasificarse en resultados</b>	<b>-34.287.544</b>	<b>-3.285.217</b>	<b>-9.060.588</b>
Cobertura de inversiones netas en negocios en el extranjero [parte eficaz]			
Conversión de divisas	-1		
Derivados de cobertura. Coberturas de flujos de efectivo [parte eficaz]	-9.085.232	-1.491.218	-2.255.524
Cambios del valor razonable de los instrumentos de deuda valorados a valor razonable con cambios en otro resultado global	-17.994.440	-1.793.999	-6.805.064
Instrumentos de cobertura [elementos no designados]			
Activos no corrientes y grupos enajenables de elementos que se han clasificado como mantenidos para la venta			
Participación en otros ingresos y gastos reconocidos de las inversiones en negocios conjuntos y asociadas	-7.207.870		
<b>INTERESES MINORITARIOS [PARTICIPACIONES NO DOMINANTES]</b>			
Otro resultado global acumulado			
Otras partidas			
<b>TOTAL PATRIMONIO NETO</b>	<b>4.008.759.090</b>	<b>268.201.088</b>	<b>1.833.613.729</b>
<b>TOTAL PATRIMONIO NETO Y PASIVO</b>	<b>60.156.441.956</b>	<b>3.730.581.396</b>	<b>16.297.283.944</b>

Balances Públicos Consolidados  
Diciembre 2023

CONCEPTO	3017 CAJA RURAL DE SORIA, S.C.C.	3025 CAIXA DE C. DELS ENGINYERS- C.C. INGENIEROS, S.C.C	3035 CAJA LABORAL POPULAR, C. C.
<b>ACTIVO</b>			
<b>EFFECTIVO, SALDOS EN EFFECTIVO EN BANCOS CENTRALES Y OTROS DEPÓSITOS A LA VISTA</b>	<b>316.410.427</b>	<b>581.274.855</b>	<b>1.417.707.210</b>
<b>ACTIVOS FINANCIEROS MANTENIDOS PARA NEGOCIAR</b>	<b>18.175</b>	<b>2.275.792</b>	<b>8.038.450</b>
Derivados	18.173		2.646.581
Instrumentos de patrimonio	2	164.317	2.621.380
Valores representativos de deuda		2.111.475	2.770.489
Préstamos y anticipos			
Bancos centrales			
Entidades de crédito			
Cientela			
Pro memoria: prestados o entregados como garantía con derecho de venta o pignoración			397.306
<b>ACTIVOS FINANCIEROS NO DESTINADOS A NEGOCIACIÓN VALORADOS OBLIGATORIAMENTE A VALOR RAZONABLE CON CAMBIOS EN RESULTADOS</b>	<b>187.181</b>	<b>23.863.688</b>	<b>12.391.396</b>
Instrumentos de patrimonio		23.861.003	10.378.491
Valores representativos de deuda	187.181	2.685	2.012.905
Préstamos y anticipos			
Bancos centrales			
Entidades de crédito			
Cientela			
Pro memoria: prestados o entregados como garantía con derecho de venta o pignoración			
<b>ACTIVOS FINANCIEROS DESIGNADOS A VALOR RAZONABLE CON CAMBIOS EN RESULTADOS</b>		<b>2.132.256</b>	
Valores representativos de deuda		2.132.256	
Préstamos y anticipos			
Bancos centrales			
Entidades de crédito			
Cientela			
Pro memoria: prestados o entregados como garantía con derecho de venta o pignoración			
<b>ACTIVOS FINANCIEROS A VALOR RAZONABLE CON CAMBIOS EN OTRO RESULTADO GLOBAL</b>	<b>263.763.506</b>	<b>425.955.144</b>	<b>996.268.199</b>
Instrumentos de patrimonio	74.585.944	14.666.405	162.656.938
Valores representativos de deuda	189.177.562	411.288.738	833.611.261
Préstamos y anticipos			
Bancos centrales			
Entidades de crédito			
Cientela			
Pro memoria: prestados o entregados como garantía con derecho de venta o pignoración	10.034.386	25.420.874	59.319.178
<b>ACTIVOS FINANCIEROS A COSTE AMORTIZADO</b>	<b>1.726.188.284</b>	<b>3.286.812.490</b>	<b>23.381.617.638</b>
Valores representativos de deuda	298.277.129	1.243.942.594	7.947.509.334
Préstamos y anticipos	1.427.911.155	2.042.869.896	15.434.108.304
Bancos centrales			
Entidades de crédito	71.836.139	8.265.445	445.129.535
Cientela	1.356.075.015	2.034.604.450	14.988.978.769
Pro memoria: prestados o entregados como garantía con derecho de venta o pignoración	115.347.774	471.483.019	870.141.543
<b>DERIVADOS - CONTABILIDAD DE COBERTURAS</b>	<b>674.793</b>		<b>57.411.315</b>
<b>CAMBIOS DEL VALOR RAZONABLE DE LOS ELEMENTOS CUBIERTOS DE UNA CARTERA CON COBERTURA DEL RIESGO DE TIPO DE INTERÉS</b>			
<b>INVERSIONES EN NEGOCIOS CONJUNTOS Y ASOCIADAS</b>	<b>23.487.332</b>	<b>3.181.439</b>	<b>380.621</b>
Negocios conjuntos			
Asociadas	23.487.332	3.181.439	380.621
<b>ACTIVOS AMPARADOS POR CONTRATOS DE SEGURO O REASEGURO</b>		<b>734.321</b>	<b>25.010.500</b>
<b>ACTIVOS TANGIBLES</b>	<b>33.967.739</b>	<b>44.170.907</b>	<b>393.004.743</b>
Inmovilizado material	31.446.193	38.694.768	340.008.315
De uso propio	31.420.969	38.693.609	326.032.414
Cedido en arrendamiento operativo	25.224		13.975.900
Afecto a obra social (cajas de ahorros y cooperativas de crédito)		1.158	
Inversiones inmobiliarias	2.521.545	5.476.139	52.996.428
De las cuales: cedido en arrendamiento operativo	2.521.545	5.133.222	42.259.449
Pro memoria: adquirido en arrendamiento	3.334.627	14.827.326	
<b>ACTIVOS INTANGIBLES</b>	<b>674.426</b>	<b>26.228.617</b>	<b>33.558.895</b>
Fondo de comercio	485.667		33.424.756
Otros activos intangibles	188.759	26.228.617	134.139
<b>ACTIVOS POR IMPUESTOS</b>	<b>17.850.467</b>	<b>21.706.178</b>	<b>165.955.694</b>
Activos por impuestos corrientes	3.865.324	6.231.354	727.093
Activos por impuestos diferidos	13.985.143	15.474.823	165.228.601
<b>OTROS ACTIVOS</b>	<b>4.339.942</b>	<b>7.047.427</b>	<b>74.351.221</b>
Contratos de seguros vinculados a pensiones			
Existencias	33.753		35.148.049
Resto de los otros activos	4.306.189	7.047.427	39.203.173
<b>ACTIVOS NO CORRIENTES Y GRUPOS ENAJENABLES DE ELEMENTOS QUE SE HAN CLASIFICADO COMO MANTENIDOS PARA LA VENTA</b>	<b>9.789.763</b>	<b>2.923.130</b>	<b>23.794.723</b>
<b>TOTAL ACTIVO</b>	<b>2.397.352.034</b>	<b>4.428.306.244</b>	<b>26.589.490.605</b>
<b>PRO MEMORIA: EXPOSICIONES FUERA DE BALANCE</b>			
Compromisos de préstamo concedidos	155.860.393	376.427.681	1.180.033.344
Garantías financieras concedidas	50.322.566	23.012.610	159.686.183
Otros compromisos concedidos	188.767.089	29.315.555	442.426.492

Balances Públicos Consolidados  
Diciembre 2023

CONCEPTO	3017 CAJA RURAL DE SORIA, S.C.C.	3025 CAIXA DE C. DELS ENGINYERS- C.C. INGENIEROS, S.C.C	3035 CAJA LABORAL POPULAR, C. C.
<b>PASIVO</b>			
<b>PASIVOS FINANCIEROS MANTENIDOS PARA NEGOCIAR</b>	<b>84.756</b>		<b>2.176.607</b>
Derivados	84.756		2.176.607
Posiciones cortas			
Depósitos			
Bancos centrales			
Entidades de crédito			
Cientela			
Valores representativos de deuda emitidos			
Otros pasivos financieros			
<b>PASIVOS FINANCIEROS DESIGNADOS A VALOR RAZONABLE CON CAMBIOS EN RESULTADOS</b>			
Depósitos			
Bancos centrales			
Entidades de crédito			
Cientela			
Valores representativos de deuda emitidos			
Otros pasivos financieros			
Pro memoria: pasivos subordinados			
<b>PASIVOS FINANCIEROS A COSTE AMORTIZADO</b>	<b>2.124.802.953</b>	<b>3.862.299.641</b>	<b>23.034.072.982</b>
Depósitos	2.112.026.195	3.824.129.852	22.748.781.648
Bancos centrales		21.446.912	184.264.514
Entidades de crédito	127.582.714	6.725.994	1.552.104
Cientela	1.984.443.481	3.795.956.945	22.562.965.029
Valores representativos de deuda emitidos			
Otros pasivos financieros	12.776.758	38.169.789	285.291.334
Pro memoria: pasivos subordinados			
<b>DERIVADOS - CONTABILIDAD DE COBERTURAS</b>	<b>45.251.728</b>		<b>434.648.484</b>
<b>CAMBIOS DEL VALOR RAZONABLE DE LOS ELEMENTOS CUBIERTOS DE UNA CARTERA CON COBERTURA DEL RIESGO DE TIPO DE INTERÉS</b>			
<b>PASIVOS AMPARADOS POR CONTRATOS DE SEGURO O REASEGURO</b>		<b>272.309.224</b>	<b>475.544.109</b>
<b>PROVISIONES</b>	<b>3.063.467</b>	<b>2.209.922</b>	<b>153.794.497</b>
Pensiones y otras obligaciones de prestaciones definidas post-empleo			17.785.170
Otras retribuciones a los empleados a largo plazo			
Cuestiones procesales y litigios por impuestos pendientes			
Compromisos y garantías concedidos	1.269.402	1.085.762	14.391.673
Restantes provisiones	1.794.066	1.124.161	121.617.654
<b>PASIVOS POR IMPUESTOS</b>	<b>8.278.772</b>	<b>5.466.124</b>	<b>112.577.331</b>
Pasivos por impuestos corrientes	217.194	205.651	9.248.989
Pasivos por impuestos diferidos	8.061.579	5.260.473	103.328.342
<b>CAPITAL SOCIAL REEMBOLSABLE A LA VISTA</b>			
<b>OTROS PASIVOS</b>	<b>12.598.878</b>	<b>19.531.650</b>	<b>82.488.270</b>
De los cuales: fondo de la obra social (solo cajas de ahorros y cooperativas de crédito)	2.854.459	5.792.382	15.109.185
<b>PASIVOS INCLUIDOS EN GRUPOS ENAJENABLES DE ELEMENTOS QUE SE HAN CLASIFICADO COMO MANTENIDOS PARA LA VENTA</b>			
<b>TOTAL PASIVO</b>	<b>2.194.080.554</b>	<b>4.161.816.561</b>	<b>24.295.302.280</b>

<b>PATRIMONIO NETO</b>			
<b>FONDOS PROPIOS</b>	<b>208.988.107</b>	<b>259.217.251</b>	<b>2.126.235.779</b>
Capital	27.925.543	107.698.600	818.760.537
Capital desembolsado	27.925.543	107.698.600	818.760.537
Capital no desembolsado exigido			
Pro memoria: capital no exigido			
Prima de emisión			
Instrumentos de patrimonio emitidos distintos del capital			
Componente de patrimonio neto de los instrumentos financieros compuestos			
Otros instrumentos de patrimonio emitidos			
<b>Otros elementos de patrimonio neto</b>			
Ganancias acumuladas	147.842.269	134.933.904	
Reservas de revalorización	7.045.146	1.435.654	
Otras reservas	5.072.974	4.686	1.101.895.729
Reservas o pérdidas acumuladas de inversiones en negocios conjuntos y asociadas		4.686	37.049
Otras	5.072.974		1.101.858.680
(-) Acciones propias		-4.435.500	-2.864.456
Resultado atribuible a los propietarios de la dominante	21.102.175	19.579.906	208.443.970
(-) Dividendos a cuenta			
<b>OTRO RESULTADO GLOBAL ACUMULADO</b>	<b>-5.716.628</b>	<b>4.798.700</b>	<b>167.836.958</b>
Elementos que no se reclasificarán en resultados	6.601.836	1.732.389	29.493.414
Ganancias o (-) pérdidas actuariales en planes de pensiones de prestaciones definidas	26.267	756.410	
Activos no corrientes y grupos enajenables de elementos que se han clasificado como mantenidos para la venta			
Participación en otros ingresos y gastos reconocidos de inversiones en negocios conjuntos y asociadas		83.249	
Cambios del valor razonable de los instrumentos de patrimonio valorados a valor razonable con cambios en otro resultado global	6.575.570	892.729	29.493.414
Ineficacia de las coberturas de valor razonable de los instrumentos de patrimonio valorados a valor razonable con cambios en otro resultado global			
Cambios del valor razonable de los instrumentos de patrimonio valorados a valor razonable con cambios en otro resultado global (elemento cubierto)			
Cambios del valor razonable de los instrumentos de patrimonio valorados a valor razonable con cambios en otro resultado global (instrumento de cobertura)			
Cambios del valor razonable de los pasivos financieros a valor razonable con cambios en resultados atribuibles a cambios en el riesgo de crédito			
<b>Elementos que pueden reclasificarse en resultados</b>	<b>-12.318.464</b>	<b>3.066.311</b>	<b>138.343.544</b>
Cobertura de inversiones netas en negocios en el extranjero [parte eficaz]			
Conversión de divisas	-1.383		
Derivados de cobertura. Coberturas de flujos de efectivo [parte eficaz]	-7.771.662		103.146.745
Cambios del valor razonable de los instrumentos de deuda valorados a valor razonable con cambios en otro resultado global	-4.545.419	3.051.147	35.196.799
Instrumentos de cobertura [elementos no designados]			
Activos no corrientes y grupos enajenables de elementos que se han clasificado como mantenidos para la venta			
Participación en otros ingresos y gastos reconocidos de las inversiones en negocios conjuntos y asociadas		15.164	
<b>INTERESES MINORITARIOS [PARTICIPACIONES NO DOMINANTES]</b>		<b>2.473.731</b>	<b>115.588</b>
Otro resultado global acumulado		8.369	
Otras partidas		2.465.362	115.588
<b>TOTAL PATRIMONIO NETO</b>	<b>203.271.479</b>	<b>266.489.683</b>	<b>2.294.188.324</b>
<b>TOTAL PATRIMONIO NETO Y PASIVO</b>	<b>2.397.352.034</b>	<b>4.428.306.244</b>	<b>26.589.490.605</b>

Balances Públicos Consolidados  
Diciembre 2023

CONCEPTO	3067 CAJA RURAL DE JAEN, BARCELONA Y MADRID, S.C.C.	3081 EUROCAJA RURAL, S.C.C.	3187 CAJA RURAL DEL SUR, S. C. C.
<b>ACTIVO</b>			
<b>EFFECTIVO, SALDOS EN EFFECTIVO EN BANCOS CENTRALES Y OTROS DEPÓSITOS A LA VISTA</b>	<b>366.263.338</b>	<b>1.575.160.614</b>	<b>972.813.904</b>
<b>ACTIVOS FINANCIEROS MANTENIDOS PARA NEGOCIAR</b>	<b>508.803</b>		<b>1.707.887</b>
Derivados	508.803		1.707.887
Instrumentos de patrimonio			
Valores representativos de deuda			
Préstamos y anticipos			
Bancos centrales			
Entidades de crédito			
Cientela			
Pro memoria: prestados o entregados como garantía con derecho de venta o pignoración			
<b>ACTIVOS FINANCIEROS NO DESTINADOS A NEGOCIACIÓN VALORADOS OBLIGATORIAMENTE A VALOR RAZONABLE CON CAMBIOS EN RESULTADOS</b>	<b>777.260</b>	<b>141.910.835</b>	<b>12.693.830</b>
Instrumentos de patrimonio		104.498.293	
Valores representativos de deuda		37.412.542	1.990.375
Préstamos y anticipos	777.260		10.703.455
Bancos centrales			
Entidades de crédito			
Cientela	777.260		10.703.455
Pro memoria: prestados o entregados como garantía con derecho de venta o pignoración			
<b>ACTIVOS FINANCIEROS DESIGNADOS A VALOR RAZONABLE CON CAMBIOS EN RESULTADOS</b>			
Valores representativos de deuda			
Préstamos y anticipos			
Bancos centrales			
Entidades de crédito			
Cientela			
Pro memoria: prestados o entregados como garantía con derecho de venta o pignoración			
<b>ACTIVOS FINANCIEROS A VALOR RAZONABLE CON CAMBIOS EN OTRO RESULTADO GLOBAL</b>	<b>198.323.388</b>	<b>227.239.048</b>	<b>571.797.267</b>
Instrumentos de patrimonio	87.162.180	3.248.501	200.686.251
Valores representativos de deuda	111.161.208	223.990.547	371.111.015
Préstamos y anticipos			
Bancos centrales			
Entidades de crédito			
Cientela			
Pro memoria: prestados o entregados como garantía con derecho de venta o pignoración		34.980.307	
<b>ACTIVOS FINANCIEROS A COSTE AMORTIZADO</b>	<b>3.107.491.475</b>	<b>7.834.128.100</b>	<b>7.970.062.418</b>
Valores representativos de deuda	697.033.752	2.675.433.756	963.010.674
Préstamos y anticipos	2.410.457.723	5.158.694.344	7.007.051.744
Bancos centrales			
Entidades de crédito	50.038.022	11.022.390	203.663.009
Cientela	2.360.419.701	5.147.671.954	6.803.388.735
Pro memoria: prestados o entregados como garantía con derecho de venta o pignoración		451.239.977	
<b>DERIVADOS - CONTABILIDAD DE COBERTURAS</b>		<b>4.513.330</b>	<b>7.508.716</b>
<b>CAMBIOS DEL VALOR RAZONABLE DE LOS ELEMENTOS CUBIERTOS DE UNA CARTERA CON COBERTURA DEL RIESGO DE TIPO DE INTERÉS</b>	<b>9.493.621</b>		<b>342.591</b>
<b>INVERSIONES EN NEGOCIOS CONJUNTOS Y ASOCIADAS</b>			
Negocios conjuntos			
Asociadas			
<b>ACTIVOS AMPARADOS POR CONTRATOS DE SEGURO O REASEGURO</b>			
<b>ACTIVOS TANGIBLES</b>	<b>70.180.043</b>	<b>82.119.572</b>	<b>134.172.157</b>
Inmovilizado material	53.589.474	75.821.708	134.172.157
De uso propio	53.589.474	75.821.708	132.758.564
Cedido en arrendamiento operativo			
Afecto a obra social (cajas de ahorros y cooperativas de crédito)			1.413.593
Inversiones inmobiliarias	16.590.569	6.297.864	
De las cuales: cedido en arrendamiento operativo	10.659.895		
Pro memoria: adquirido en arrendamiento			13.868.757
<b>ACTIVOS INTANGIBLES</b>	<b>186.662</b>	<b>746.796</b>	<b>836.279</b>
Fondo de comercio			
Otros activos intangibles	186.662	746.796	836.279
<b>ACTIVOS POR IMPUESTOS</b>	<b>23.217.653</b>	<b>50.227.563</b>	<b>122.564.710</b>
Activos por impuestos corrientes	1.342.122	1.222.392	4.091.827
Activos por impuestos diferidos	21.875.531	49.005.171	118.472.883
<b>OTROS ACTIVOS</b>	<b>6.033.720</b>	<b>5.994.460</b>	<b>4.824.492</b>
Contratos de seguros vinculados a pensiones			
Existencias	775	625.574	
Resto de los otros activos	6.032.945	5.368.886	4.824.492
<b>ACTIVOS NO CORRIENTES Y GRUPOS ENAJENABLES DE ELEMENTOS QUE SE HAN CLASIFICADO COMO MANTENIDOS PARA LA VENTA</b>	<b>21.153.829</b>	<b>12.235.108</b>	<b>9.850.005</b>
<b>TOTAL ACTIVO</b>	<b>3.803.629.793</b>	<b>9.934.275.427</b>	<b>9.809.174.255</b>
<b>PRO MEMORIA: EXPOSICIONES FUERA DE BALANCE</b>			
Compromisos de préstamo concedidos	260.040.157	701.081.866	665.473.016
Garantías financieras concedidas	45.094.700	67.580.122	100.758.558
Otros compromisos concedidos	77.734.153	73.542.223	70.683.238

Balances Públicos Consolidados  
Diciembre 2023

CONCEPTO	3067 CAJA RURAL DE JAEN, BARCELONA Y MADRID, S.C.C.	3081 EUROCAJA RURAL, S.C.C.	3187 CAJA RURAL DEL SUR, S. C. C.
<b>PASIVO</b>			
<b>PASIVOS FINANCIEROS MANTENIDOS PARA NEGOCIAR</b>	<b>434.269</b>		<b>1.701.200</b>
Derivados	434.269		1.701.200
Posiciones cortas			
Depósitos			
Bancos centrales			
Entidades de crédito			
Cientela			
Valores representativos de deuda emitidos			
Otros pasivos financieros			
<b>PASIVOS FINANCIEROS DESIGNADOS A VALOR RAZONABLE CON CAMBIOS EN RESULTADOS</b>			
Depósitos			
Bancos centrales			
Entidades de crédito			
Cientela			
Valores representativos de deuda emitidos			
Otros pasivos financieros			
Pro memoria: pasivos subordinados			
<b>PASIVOS FINANCIEROS A COSTE AMORTIZADO</b>	<b>3.403.676.429</b>	<b>9.213.004.917</b>	<b>8.623.403.123</b>
Depósitos	3.367.707.342	7.849.888.518	8.494.700.192
Bancos centrales	200.124.984	482.685.539	103.568.360
Entidades de crédito	7.714.093	1.155.411	170.104.559
Cientela	3.159.868.265	7.366.047.568	8.221.027.272
Valores representativos de deuda emitidos		1.198.137.969	
Otros pasivos financieros	35.969.087	164.978.430	128.702.931
Pro memoria: pasivos subordinados			
<b>DERIVADOS - CONTABILIDAD DE COBERTURAS</b>	<b>18.592.671</b>	<b>5.132.930</b>	<b>102.302.111</b>
<b>CAMBIOS DEL VALOR RAZONABLE DE LOS ELEMENTOS CUBIERTOS DE UNA CARTERA CON COBERTURA DEL RIESGO DE TIPO DE INTERÉS</b>			
<b>PASIVOS AMPARADOS POR CONTRATOS DE SEGURO O REASEGURO</b>			
<b>PROVISIONES</b>	<b>15.420.839</b>	<b>12.376.239</b>	<b>45.850.094</b>
Pensiones y otras obligaciones de prestaciones definidas post-empleo		469.151	
Otras retribuciones a los empleados a largo plazo			
Cuestiones procesales y litigios por impuestos pendientes			
Compromisos y garantías concedidos	2.402.723	1.333.095	2.731.453
Restantes provisiones	13.018.116	10.573.994	43.118.642
<b>PASIVOS POR IMPUESTOS</b>	<b>12.270.177</b>	<b>8.917.750</b>	<b>21.987.198</b>
Pasivos por impuestos corrientes	1.027.757	4.601.510	1.203.054
Pasivos por impuestos diferidos	11.242.421	4.316.240	20.784.143
<b>CAPITAL SOCIAL REEMBOLSABLE A LA VISTA</b>			
<b>OTROS PASIVOS</b>	<b>13.703.478</b>	<b>24.310.038</b>	<b>32.041.494</b>
De los cuales: fondo de la obra social (solo cajas de ahorros y cooperativas de crédito)	4.287.981	14.431.547	13.626.840
<b>PASIVOS INCLUIDOS EN GRUPOS ENAJENABLES DE ELEMENTOS QUE SE HAN CLASIFICADO COMO MANTENIDOS PARA LA VENTA</b>			
<b>TOTAL PASIVO</b>	<b>3.464.097.864</b>	<b>9.263.741.875</b>	<b>8.827.285.221</b>
<b>PATRIMONIO NETO</b>			
<b>FONDOS PROPIOS</b>	<b>325.348.513</b>	<b>676.095.603</b>	<b>934.373.512</b>
Capital	136.938.600	103.970.988	239.981.060
Capital desembolsado	136.938.600	103.970.988	239.981.060
Capital no desembolsado exigido			
Pro memoria: capital no exigido			
Prima de emisión			
Instrumentos de patrimonio emitidos distintos del capital			
Componente de patrimonio neto de los instrumentos financieros compuestos			
Otros instrumentos de patrimonio emitidos			
<b>Otros elementos de patrimonio neto</b>			
Ganancias acumuladas	151.541.109	462.902.420	563.735.042
Reservas de revalorización	5.041.496	10.074.408	19.827.974
Otras reservas	2.871.053	-1.812.489	6.744.226
Reservas o pérdidas acumuladas de inversiones en negocios conjuntos y asociadas			
Otras	2.871.053	-1.812.489	6.744.226
(-) Acciones propias			-429.065
Resultado atribuible a los propietarios de la dominante	28.956.254	100.960.276	104.514.275
(-) Dividendos a cuenta			
<b>OTRO RESULTADO GLOBAL ACUMULADO</b>	<b>13.178.838</b>	<b>-5.562.051</b>	<b>47.515.521</b>
Elementos que no se reclasificarán en resultados	13.427.655	288.487	47.888.782
Ganancias o (-) pérdidas actuariales en planes de pensiones de prestaciones definidas	457.876		7.717.121
Activos no corrientes y grupos enajenables de elementos que se han clasificado como mantenidos para la venta			
Participación en otros ingresos y gastos reconocidos de inversiones en negocios conjuntos y asociadas			
Cambios del valor razonable de los instrumentos de patrimonio valorados a valor razonable con cambios en otro resultado global	12.969.779	288.487	40.171.661
Ineficacia de las coberturas de valor razonable de los instrumentos de patrimonio valorados a valor razonable con cambios en otro resultado global			
Cambios del valor razonable de los instrumentos de patrimonio valorados a valor razonable con cambios en otro resultado global (elemento cubierto)			
Cambios del valor razonable de los instrumentos de patrimonio valorados a valor razonable con cambios en otro resultado global (instrumento de cobertura)			
Cambios del valor razonable de los pasivos financieros a valor razonable con cambios en resultados atribuibles a cambios en el riesgo de crédito			
<b>Elementos que pueden reclasificarse en resultados</b>	<b>-248.817</b>	<b>-5.850.538</b>	<b>-373.260</b>
Cobertura de inversiones netas en negocios en el extranjero [parte eficaz]			
Conversión de divisas			
Derivados de cobertura. Coberturas de flujos de efectivo [parte eficaz]		915.817	-8.408.588
Cambios del valor razonable de los instrumentos de deuda valorados a valor razonable con cambios en otro resultado global	-248.817	-6.766.355	8.035.328
Instrumentos de cobertura [elementos no designados]			
Activos no corrientes y grupos enajenables de elementos que se han clasificado como mantenidos para la venta			
Participación en otros ingresos y gastos reconocidos de las inversiones en negocios conjuntos y asociadas			
<b>INTERESES MINORITARIOS [PARTICIPACIONES NO DOMINANTES]</b>	<b>1.004.579</b>		
Otro resultado global acumulado			
Otras partidas	1.004.579		
<b>TOTAL PATRIMONIO NETO</b>	<b>339.531.929</b>	<b>670.533.552</b>	<b>981.889.034</b>
<b>TOTAL PATRIMONIO NETO Y PASIVO</b>	<b>3.803.629.793</b>	<b>9.934.275.427</b>	<b>9.809.174.255</b>


Balances Públicos Consolidados  
Diciembre 2023

CONCEPTO	3190 CAJA RURAL DE ALBACETE, CIUDAD REAL Y CUENCA, S.C.C.	3191 CAJA RURAL DE ARAGÓN, S.C.C.	TOTAL
<b>ACTIVO</b>			
<b>EFFECTIVO, SALDOS EN EFFECTIVO EN BANCOS CENTRALES Y OTROS DEPÓSITOS A LA VISTA</b>	<b>1.207.378.246</b>	<b>384.455.165</b>	<b>12.888.308.590</b>
<b>ACTIVOS FINANCIEROS MANTENIDOS PARA NEGOCIAR</b>	<b>13.577</b>	<b>1.214.003</b>	<b>30.072.800</b>
Derivados	13.577	1.214.003	11.391.055
Instrumentos de patrimonio			13.799.780
Valores representativos de deuda			4.881.964
Préstamos y anticipos			0
Bancos centrales			0
Entidades de crédito			0
Cientela			0
Pro memoria: prestados o entregados como garantía con derecho de venta o pignoración			397.306
<b>ACTIVOS FINANCIEROS NO DESTINADOS A NEGOCIACIÓN VALORADOS OBLIGATORIAMENTE A VALOR RAZONABLE CON CAMBIOS EN RESULTADOS</b>	<b>13.076</b>	<b>1.702.605</b>	<b>689.672.777</b>
Instrumentos de patrimonio			152.850.956
Valores representativos de deuda			83.486.256
Préstamos y anticipos	13.076	1.702.605	453.335.565
Bancos centrales			0
Entidades de crédito			0
Cientela	13.076	1.702.605	453.335.565
Pro memoria: prestados o entregados como garantía con derecho de venta o pignoración			0
<b>ACTIVOS FINANCIEROS DESIGNADOS A VALOR RAZONABLE CON CAMBIOS EN RESULTADOS</b>			<b>2.132.256</b>
Valores representativos de deuda			2.132.256
Préstamos y anticipos			0
Bancos centrales			0
Entidades de crédito			0
Cientela			0
Pro memoria: prestados o entregados como garantía con derecho de venta o pignoración			0
<b>ACTIVOS FINANCIEROS A VALOR RAZONABLE CON CAMBIOS EN OTRO RESULTADO GLOBAL</b>	<b>246.331.932</b>	<b>150.544.436</b>	<b>5.033.623.830</b>
Instrumentos de patrimonio	202.528.684	29.788.364	1.258.485.310
Valores representativos de deuda	43.803.248	120.756.072	3.775.138.518
Préstamos y anticipos			0
Bancos centrales			0
Entidades de crédito			0
Cientela			0
Pro memoria: prestados o entregados como garantía con derecho de venta o pignoración			566.135.338
<b>ACTIVOS FINANCIEROS A COSTE AMORTIZADO</b>	<b>7.260.831.345</b>	<b>3.922.313.237</b>	<b>123.717.167.521</b>
Valores representativos de deuda	1.948.056.701	1.068.023.470	33.811.406.800
Préstamos y anticipos	5.312.774.644	2.854.289.766	89.905.760.718
Bancos centrales			0
Entidades de crédito	336.698.433	163.555.890	2.765.055.365
Cientela	4.976.076.211	2.690.733.876	87.140.705.352
Pro memoria: prestados o entregados como garantía con derecho de venta o pignoración	468.939.373	171.036.242	7.829.754.482
<b>DERIVADOS - CONTABILIDAD DE COBERTURAS</b>	<b>17.522.740</b>	<b>79.354</b>	<b>3.046.770.672</b>
<b>CAMBIOS DEL VALOR RAZONABLE DE LOS ELEMENTOS CUBIERTOS DE UNA CARTERA CON COBERTURA DEL RIESGO DE TIPO DE INTERÉS</b>			<b>9.836.212</b>
<b>INVERSIONES EN NEGOCIOS CONJUNTOS Y ASOCIADAS</b>	<b>996.500</b>	<b>4.603.674</b>	<b>256.965.980</b>
Negocios conjuntos			0
Asociadas	996.500	4.603.674	256.965.980
<b>ACTIVOS AMPARADOS POR CONTRATOS DE SEGURO O REASEGURO</b>			<b>25.744.821</b>
<b>ACTIVOS TANGIBLES</b>	<b>131.461.309</b>	<b>157.626.597</b>	<b>2.212.078.965</b>
Inmovilizado material	129.938.429	81.943.148	1.859.416.389
De uso propio	128.858.120	81.689.750	1.838.546.654
Cedido en arrendamiento operativo	764.263	183.290	15.590.080
Afecto a obra social (cajas de ahorros y cooperativas de crédito)	316.045	70.108	5.279.652
Inversiones inmobiliarias	1.522.880	75.683.448	352.662.574
De las cuales: cedido en arrendamiento operativo		42.120.082	139.585.285
Pro memoria: adquirido en arrendamiento	5.666.137	6.046.368	76.032.067
<b>ACTIVOS INTANGIBLES</b>		<b>262.249</b>	<b>327.674.694</b>
Fondo de comercio			37.537.038
Otros activos intangibles		262.249	290.137.655
<b>ACTIVOS POR IMPUESTOS</b>	<b>123.085.482</b>	<b>146.238.318</b>	<b>1.891.073.183</b>
Activos por impuestos corrientes	465.141	59.466	56.277.417
Activos por impuestos diferidos	122.620.340	146.178.852	1.834.795.764
<b>OTROS ACTIVOS</b>	<b>9.193.604</b>	<b>15.775.745</b>	<b>582.297.270</b>
Contratos de seguros vinculados a pensiones			0
Existencias	384.153	38.311	347.132.491
Resto de los otros activos	8.809.451	15.737.434	235.164.780
<b>ACTIVOS NO CORRIENTES Y GRUPOS ENAJENABLES DE ELEMENTOS QUE SE HAN CLASIFICADO COMO MANTENIDOS PARA LA VENTA</b>	<b>10.351.495</b>	<b>101.477.200</b>	<b>326.587.972</b>
<b>TOTAL ACTIVO</b>	<b>9.007.179.306</b>	<b>4.886.292.582</b>	<b>151.040.007.542</b>
<b>PRO MEMORIA: EXPOSICIONES FUERA DE BALANCE</b>			
			<b>TOTAL</b>
Compromisos de préstamo concedidos	606.640.445	287.834.618	11.045.293.708
Garantías financieras concedidas	65.678.809	50.630.816	1.033.866.764
Otros compromisos concedidos	229.275.683	178.379.677	3.704.621.102



Balances Públicos Consolidados  
Diciembre 2022

CONCEPTO	3190 CAJA RURAL DE ALBACETE, CIUDAD REAL Y CUENCA, S.C.C.	3191 CAJA RURAL DE ARAGÓN, S.C.C.	TOTAL
<b>PASIVO</b>			
<b>PASIVOS FINANCIEROS MANTENIDOS PARA NEGOCIAR</b>	<b>12.627</b>	<b>1.217.816</b>	<b>9.776.664</b>
Derivados	12.627	1.217.816	9.776.664
Posiciones cortas			0
Depósitos			0
Bancos centrales			0
Entidades de crédito			0
Cientela			0
Valores representativos de deuda emitidos			0
Otros pasivos financieros			0
<b>PASIVOS FINANCIEROS DESIGNADOS A VALOR RAZONABLE CON CAMBIOS EN RESULTADOS</b>	<b>62.848.659</b>		<b>62.848.659</b>
Depósitos	62.848.659		62.848.659
Bancos centrales			0
Entidades de crédito			0
Cientela	62.848.659		62.848.659
Valores representativos de deuda emitidos			0
Otros pasivos financieros			0
Pro memoria: pasivos subordinados			0
<b>PASIVOS FINANCIEROS A COSTE AMORTIZADO</b>	<b>7.617.815.338</b>	<b>4.293.851.207</b>	<b>135.002.552.648</b>
Depósitos	7.518.000.248	4.257.922.643	124.356.644.679
Bancos centrales	118.884.159		2.080.276.204
Entidades de crédito	432.649.907	36.835.185	4.775.836.829
Cientela	6.966.466.182	4.221.087.458	117.500.531.644
Valores representativos de deuda emitidos	1.133.095		6.264.160.211
Otros pasivos financieros	98.681.995	35.928.564	4.381.747.758
Pro memoria: pasivos subordinados			600.619.305
<b>DERIVADOS - CONTABILIDAD DE COBERTURAS</b>	<b>265.152.147</b>	<b>119.100.871</b>	<b>1.232.457.874</b>
<b>CAMBIOS DEL VALOR RAZONABLE DE LOS ELEMENTOS CUBIERTOS DE UNA CARTERA CON COBERTURA DEL RIESGO DE TIPO DE INTERÉS</b>			<b>0</b>
<b>PASIVOS AMPARADOS POR CONTRATOS DE SEGURO O REASEGURO</b>			<b>747.853.333</b>
<b>PROVISIONES</b>	<b>108.116.669</b>	<b>6.638.909</b>	<b>484.263.269</b>
Pensiones y otras obligaciones de prestaciones definidas post-empleo			22.219.140
Otras retribuciones a los empleados a largo plazo			324.889
Cuestiones procesales y litigios por impuestos pendientes			0
Compromisos y garantías concedidos	5.821.333	2.410.079	54.180.062
Restantes provisiones	102.295.336	4.228.830	407.539.182
<b>PASIVOS POR IMPUESTOS</b>	<b>11.738.525</b>	<b>16.439.944</b>	<b>315.684.199</b>
Pasivos por impuestos corrientes		778.298	73.659.577
Pasivos por impuestos diferidos	11.738.525	15.661.645	242.024.620
<b>CAPITAL SOCIAL REEMBOLSABLE A LA VISTA</b>			<b>0</b>
<b>OTROS PASIVOS</b>	<b>66.126.326</b>	<b>12.433.260</b>	<b>1.006.113.392</b>
De los cuales: fondo de la obra social (solo cajas de ahorros y cooperativas de crédito)	36.958.250	1.691.131	166.101.611
<b>PASIVOS INCLUIDOS EN GRUPOS ENAJENABLES DE ELEMENTOS QUE SE HAN CLASIFICADO COMO MANTENIDOS PARA LA VENTA</b>			<b>0</b>
<b>TOTAL PASIVO</b>	<b>8.131.810.290</b>	<b>4.449.682.007</b>	<b>138.861.550.040</b>
<b>PATRIMONIO NETO</b>			
<b>FONDOS PROPIOS</b>	<b>898.642.267</b>	<b>440.650.689</b>	<b>11.981.179.020</b>
Capital	335.526.291	382.377.962	3.487.346.582
Capital desembolsado	335.526.291	382.377.962	3.487.346.582
Capital no desembolsado exigido			0
Pro memoria: capital no exigido			0
Prima de emisión			0
Instrumentos de patrimonio emitidos distintos del capital			3.451.398.440
Componente de patrimonio neto de los instrumentos financieros compuestos			0
Otros instrumentos de patrimonio emitidos			3.451.398.440
<b>Otros elementos de patrimonio neto</b>			<b>0</b>
Ganancias acumuladas	469.561.119	37.775.432	3.822.756.730
Reservas de revalorización	1.764.191		93.638.543
Otras reservas	-354.166	-1.593.716	1.184.038.854
Reservas o pérdidas acumuladas de inversiones en negocios conjuntos y asociadas			31.598.870
Otras	-354.166	-1.593.716	1.152.439.985
(-) Acciones propias			-985.233.854
Resultado atribuible a los propietarios de la dominante	92.144.831	22.091.011	955.775.030
(-) Dividendos a cuenta			-28.541.308
<b>OTRO RESULTADO GLOBAL ACUMULADO</b>	<b>-23.273.252</b>	<b>-4.040.113</b>	<b>193.684.581</b>
Elementos que no se reclasificarán en resultados	37.527.217	2.661.432	185.201.168
Ganancias o (-) pérdidas actuariales en planes de pensiones de prestaciones definidas	1.046.490	1.192.027	5.140.893
Activos no corrientes y grupos enajenables de elementos que se han clasificado como mantenidos para la venta			0
Participación en otros ingresos y gastos reconocidos de inversiones en negocios conjuntos y asociadas			83.249
Cambios del valor razonable de los instrumentos de patrimonio valorados a valor razonable con cambios en otro resultado global	36.480.727	1.469.405	179.977.027
Ineficacia de las coberturas de valor razonable de los instrumentos de patrimonio valorados a valor razonable con cambios en otro resultado global			0
Cambios del valor razonable de los instrumentos de patrimonio valorados a valor razonable con cambios en otro resultado global (elemento cubierto)			0
Cambios del valor razonable de los instrumentos de patrimonio valorados a valor razonable con cambios en otro resultado global (instrumento de cobertura)			0
Cambios del valor razonable de los pasivos financieros a valor razonable con cambios en resultados atribuibles a cambios en el riesgo de crédito			0
<b>Elementos que pueden reclasificarse en resultados</b>	<b>-60.800.469</b>	<b>-6.701.545</b>	<b>8.483.413</b>
Cobertura de inversiones netas en negocios en el extranjero [parte eficaz]			0
Conversión de divisas			-1.384
Derivados de cobertura. Coberturas de flujos de efectivo [parte eficaz]	-59.420.626	-3.424.136	12.205.576
Cambios del valor razonable de los instrumentos de deuda valorados a valor razonable con cambios en otro resultado global	-1.379.843	-3.277.410	3.471.927
Instrumentos de cobertura [elementos no designados]			0
Activos no corrientes y grupos enajenables de elementos que se han clasificado como mantenidos para la venta			0
Participación en otros ingresos y gastos reconocidos de las inversiones en negocios conjuntos y asociadas			-7.192.706
<b>INTERESES MINORITARIOS [PARTICIPACIONES NO DOMINANTES]</b>			<b>3.593.898</b>
Otro resultado global acumulado			8.369
Otras partidas			3.585.529
<b>TOTAL PATRIMONIO NETO</b>	<b>875.369.015</b>	<b>436.610.575</b>	<b>12.178.457.498</b>
<b>TOTAL PATRIMONIO NETO Y PASIVO</b>	<b>9.007.179.306</b>	<b>4.886.292.582</b>	<b>151.040.007.542</b>





---

# Estados Financieros Públicos de las Cooperativas de Crédito

## Cuentas de Pérdidas y Ganancias Públicas Consolidadas

---

Cuentas de Pérdidas y Ganancias Públicas Consolidadas

Diciembre 2023

CONCEPTO	0240 BANCO DE CRÉDITO SOCIAL COOPERATIVO, S.A.	3001 CAJA RURAL DE ALMENDRALEJO, S.C.C.	3008 CAJA RURAL DE NAVARRA, S.C.C.
<b>CUENTA DE PÉRDIDAS Y GANANCIAS CONSOLIDADA PÚBLICA</b>			
<b>INGRESOS POR INTERESES</b>	<b>1.876.214.318</b>	<b>103.430.748</b>	<b>375.659.891</b>
Activos financieros a valor razonable con cambios en otro resultado global	5.913.905	13.510.315	4.943.741
Activos financieros a coste amortizado	1.540.161.450	89.141.373	349.911.684
Restantes ingresos por intereses	330.138.962	779.059	20.804.466
(GASTOS POR INTERESES)	812.642.721	17.199.337	111.404.451
(GASTOS POR CAPITAL SOCIAL REEMBOLSABLE A LA VISTA)			
<b>A) MARGEN DE INTERESES</b>	<b>1.063.571.597</b>	<b>86.231.410</b>	<b>264.255.440</b>
INGRESOS POR DIVIDENDOS	4.723.888	904.688	20.120.718
RESULTADOS DE ENTIDADES VALORADAS POR EL MÉTODO DE LA PARTICIPACIÓN	45.422.923		17.595.502
INGRESOS POR COMISIONES	321.123.854	19.259.317	98.831.454
(GASTOS POR COMISIONES)	49.645.824	1.590.437	9.094.741
GANANCIAS O (-) PÉRDIDAS AL DAR DE BAJA EN CUENTAS ACTIVOS Y PASIVOS FINANCIEROS NO VALORADOS A VALOR RAZONABLE CON CAMBIOS EN RESULTADOS, NETAS	-13.275.141	-3.720.433	306.047
Activos financieros a coste amortizado	-13.473.033	5	74.877
Restantes activos y pasivos financieros	197.893	-3.720.439	231.170
GANANCIAS O (-) PÉRDIDAS POR ACTIVOS Y PASIVOS FINANCIEROS MANTENIDOS PARA NEGOCIAR, NETAS	122.865	16.394	2.347.345
Reclasificación de activos financieros desde valor razonable con cambios en otro resultado global			1.675.709
Reclasificación de activos financieros desde coste amortizado			
Otras ganancias o (-) pérdidas	122.865	16.394	671.636
GANANCIAS O (-) PÉRDIDAS POR ACTIVOS FINANCIEROS NO DESTINADOS A NEGOCIACIÓN VALORADOS OBLIGATORIAMENTE A VALOR RAZONABLE CON CAMBIOS EN RESULTADOS, NETAS	11.523.556	702.488	-2.143.629
Reclasificación de activos financieros desde valor razonable con cambios en otro resultado global			
Reclasificación de activos financieros desde coste amortizado			
Otras ganancias o (-) pérdidas	11.523.556	702.488	-2.143.629
GANANCIAS O (-) PÉRDIDAS POR ACTIVOS Y PASIVOS FINANCIEROS DESIGNADOS A VALOR RAZONABLE CON CAMBIOS EN RESULTADOS, NETAS			
GANANCIAS O (-) PÉRDIDAS RESULTANTES DE LA CONTABILIDAD DE COBERTURAS, NETAS	-109.687	15.303	-406.544
DIFERENCIAS DE CAMBIO (GANANCIA O (-) PÉRDIDA), NETAS	1.159.762	8.991	1.394.696
OTROS INGRESOS DE EXPLOTACIÓN	38.440.858	11.311.073	107.080.633
(OTROS GASTOS DE EXPLOTACIÓN)	91.842.526	12.333.684	90.940.923
De los cuales: dotaciones obligatorias a fondos de la obra social (solo cajas de ahorros y cooperativas de crédito)	9.094.309	2.853.595	20.799.928
INGRESOS DE ACTIVOS AMPARADOS POR CONTRATOS DE SEGURO O REASEGURO			
(GASTOS DE PASIVOS AMPARADOS POR CONTRATOS DE SEGURO O REASEGURO)			
(GASTOS DE ADMINISTRACIÓN)	577.936.260	37.987.252	137.395.993
(Gastos de personal)	370.046.362	22.101.018	81.168.029
(Otros gastos de administración)	207.889.898	15.886.234	56.227.964
(AMORTIZACIÓN)	74.515.689	3.941.761	11.917.693
(PROVISIONES O (-) REVERSIÓN DE PROVISIONES)	72.943.381	5.401.240	-2.219.187
(DETERIORO DEL VALOR O (-) REVERSIÓN DEL DETERIORO DEL VALOR Y GANANCIAS O PÉRDIDAS POR MODIFICACIONES DE FLUJOS DE CAJA DE ACTIVOS FINANCIEROS NO VALORADOS A VALOR RAZONABLE CON CAMBIOS EN RESULTADOS Y PÉRDIDAS O (-) GANANCIAS NETAS POR MODIFICACIÓN)	258.337.020	28.881.346	27.768.048
Activos financieros a valor razonable con cambios en otro resultado global	-352	39.823	-230.894
Activos financieros a coste amortizado	258.337.372	28.841.522	27.998.942
(DETERIORO DEL VALOR O (-) REVERSIÓN DEL DETERIORO DEL VALOR DE INVERSIONES EN NEGOCIOS CONJUNTOS O ASOCIADAS)		136.413	
(DETERIORO DEL VALOR O (-) REVERSIÓN DEL DETERIORO DEL VALOR DE ACTIVOS NO FINANCIEROS)	151.581.415	380.528	1.481.212
(Activos tangibles)	14.780.463	334.316	1.346.569
(Activos intangibles)	-263.963		
(Otros)	137.064.915	46.211	134.643
GANANCIAS O (-) PÉRDIDAS AL DAR DE BAJA EN CUENTAS ACTIVOS NO FINANCIEROS, NETAS	-27.162.617	-121.137	462.293
FONDO DE COMERCIO NEGATIVO RECONOCIDO EN RESULTADOS			
GANANCIAS O (-) PÉRDIDAS PROCEDENTES DE ACTIVOS NO CORRIENTES Y GRUPOS ENAJENABLES DE ELEMENTOS CLASIFICADOS COMO MANTENIDOS PARA LA VENTA NO ADMISIBLES COMO ACTIVIDADES INTERRUMPIDAS	-26.424.067	257.949	2.805.503
<b>C) GANANCIAS O (-) PÉRDIDAS ANTES DE IMPUESTOS PROCEDENTES DE LAS ACTIVIDADES CONTINUADAS</b>	<b>142.315.677</b>	<b>24.213.383</b>	<b>236.270.035</b>
(GASTOS O (-) INGRESOS POR IMPUESTOS SOBRE LOS RESULTADOS DE LAS ACTIVIDADES CONTINUADAS)	15.368.299	3.543.142	25.905.322
<b>D) GANANCIAS O (-) PÉRDIDAS DESPUÉS DE IMPUESTOS PROCEDENTES DE LAS ACTIVIDADES CONTINUADAS</b>	<b>126.947.378</b>	<b>20.670.241</b>	<b>210.364.713</b>
GANANCIAS O (-) PÉRDIDAS DESPUÉS DE IMPUESTOS PROCEDENTES DE ACTIVIDADES INTERRUMPIDAS			
<b>E) RESULTADO DEL EJERCICIO</b>	<b>126.947.378</b>	<b>20.670.241</b>	<b>210.364.713</b>
ATRIBUIBLE A INTERESES MINORITARIOS (PARTICIPACIONES NO DOMINANTES)			
ATRIBUIBLE A LOS PROPIETARIOS DE LA DOMINANTE	126.947.378	20.670.241	210.364.713
<b>PRO MEMORIA</b>			
<b>B) MARGEN BRUTO</b>	<b>1.331.216.126</b>	<b>100.805.110</b>	<b>409.345.999</b>

Cuentas de Pérdidas y Ganancias Públicas Consolidadas

Diciembre 2023

CONCEPTO	3017 CAJA RURAL DE SORIA, S.C.C.	3025 CAIXA DE CRÉDIT DELS ENGINYERS-CAJA DE CRÉDITO DE LOS INGENIEROS, S.C.C.	3035 CAJA LABORAL POPULAR, C.C.
<b>CUENTA DE PÉRDIDAS Y GANANCIAS CONSOLIDADA PÚBLICA</b>			
<b>INGRESOS POR INTERESES</b>	55.801.788	91.628.049	692.654.785
Activos financieros a valor razonable con cambios en otro resultado global	3.342.762	16.067.270	17.793.151
Activos financieros a coste amortizado	47.929.778	64.938.035	677.218.472
Restantes ingresos por intereses	4.529.249	10.622.743	-2.356.838
(GASTOS POR INTERESES)	8.872.841	25.256.294	133.779.065
(GASTOS POR CAPITAL SOCIAL REEMBOLSABLE A LA VISTA)			
<b>A) MARGEN DE INTERESES</b>	<b>46.928.947</b>	<b>66.371.755</b>	<b>558.875.720</b>
INGRESOS POR DIVIDENDOS	3.236.224	733.451	3.661.272
RESULTADOS DE ENTIDADES VALORADAS POR EL MÉTODO DE LA PARTICIPACIÓN	2.705.280	207.277	10.239
INGRESOS POR COMISIONES	14.776.252	37.327.799	141.920.637
(GASTOS POR COMISIONES)	1.430.816	2.034.030	10.731.629
GANANCIAS O (-) PÉRDIDAS AL DAR DE BAJA EN CUENTAS ACTIVOS Y PASIVOS FINANCIEROS NO VALORADOS A VALOR RAZONABLE CON CAMBIOS EN RESULTADOS, NETAS	-1.018.804	-2.069.849	-118.355.316
Activos financieros a coste amortizado	175		-45.575.947
Restantes activos y pasivos financieros	-1.018.980	-2.069.849	-72.779.369
GANANCIAS O (-) PÉRDIDAS POR ACTIVO ZS Y PASIVOS FINANCIEROS MANTENIDOS PARA NEGOCIAR, NETAS	-135.288	967.672	-1.375
Reclasificación de activos financieros desde valor razonable con cambios en otro resultado global			
Reclasificación de activos financieros desde coste amortizado			
Otras ganancias o (-) pérdidas	-135.288	967.672	-1.375
GANANCIAS O (-) PÉRDIDAS POR ACTIVOS FINANCIEROS NO DESTINADOS A NEGOCIACIÓN VALORADOS OBLIGATORIAMENTE A VALOR RAZONABLE CON CAMBIOS EN RESULTADOS, NETAS	-276.629	538.308	3.735.522
Reclasificación de activos financieros desde valor razonable con cambios en otro resultado global			
Reclasificación de activos financieros desde coste amortizado			
Otras ganancias o (-) pérdidas	-276.629	538.308	3.735.522
GANANCIAS O (-) PÉRDIDAS POR ACTIVOS Y PASIVOS FINANCIEROS DESIGNADOS A VALOR RAZONABLE CON CAMBIOS EN RESULTADOS, NETAS			
GANANCIAS O (-) PÉRDIDAS RESULTANTES DE LA CONTABILIDAD DE COBERTURAS, NETAS	-28.010		20.125
DIFERENCIAS DE CAMBIO (GANANCIA O (-) PÉRDIDA), NETAS	153.985	110.789	327.942
OTROS INGRESOS DE EXPLOTACIÓN	2.476.825	407.790	15.042.509
(OTROS GASTOS DE EXPLOTACIÓN)	3.714.911	9.277.560	60.774.169
De los cuales: dotaciones obligatorias a fondos de la obra social (solo cajas de ahorros y cooperativas de crédito)	2.183.074	1.378.908	14.297.185
INGRESOS DE ACTIVOS AMPARADOS POR CONTRATOS DE SEGURO O REASEGURO		7.462.051	204.198.931
(GASTOS DE PASIVOS AMPARADOS POR CONTRATOS DE SEGURO O REASEGURO)		1.230.551	152.800.024
(GASTOS DE ADMINISTRACIÓN)	26.151.882	62.124.711	249.945.040
(Gastos de personal)	16.698.127	37.549.407	144.976.578
(Otros gastos de administración)	9.453.755	24.575.304	104.968.462
(AMORTIZACIÓN)	2.581.596	10.026.500	25.670.675
(PROVISIONES O (-) REVERSIÓN DE PROVISIONES)	512.761	536.097	36.719.914
(DETERIORO DEL VALOR O (-) REVERSIÓN DEL DETERIORO DEL VALOR Y GANANCIAS O PÉRDIDAS POR MODIFICACIONES DE FLUJOS DE CAJA DE ACTIVOS FINANCIEROS NO VALORADOS A VALOR RAZONABLE CON CAMBIOS EN RESULTADOS Y PÉRDIDAS O (-) GANANCIAS NETAS POR MODIFICACIÓN)	7.681.718	2.097.718	29.011.278
Activos financieros a valor razonable con cambios en otro resultado global	-124.119	564.697	-1.320.993
Activos financieros a coste amortizado	7.805.837	1.533.022	30.332.271
(DETERIORO DEL VALOR O (-) REVERSIÓN DEL DETERIORO DEL VALOR DE INVERSIONES EN NEGOCIOS CONJUNTOS O ASOCIADAS)			
(DETERIORO DEL VALOR O (-) REVERSIÓN DEL DETERIORO DEL VALOR DE ACTIVOS NO FINANCIEROS)	11.455	1.302.789	2.367.965
(Activos tangibles)		101.522	1.235.859
(Activos intangibles)		1.201.267	
(Otros)	11.455		1.132.106
GANANCIAS O (-) PÉRDIDAS AL DAR DE BAJA EN CUENTAS ACTIVOS NO FINANCIEROS, NETAS	669.790	33.560	5.562.751
FONDO DE COMERCIO NEGATIVO RECONOCIDO EN RESULTADOS			
GANANCIAS O (-) PÉRDIDAS PROCEDENTES DE ACTIVOS NO CORRIENTES Y GRUPOS ENAJENABLES DE ELEMENTOS CLASIFICADOS COMO MANTENIDOS PARA LA VENTA NO ADMISIBLES COMO ACTIVIDADES INTERRUMPIDAS	-2.754.107	284.066	-3.999.465
<b>C) GANANCIAS O (-) PÉRDIDAS ANTES DE IMPUESTOS PROCEDENTES DE LAS ACTIVIDADES CONTINUADAS</b>	<b>24.649.325</b>	<b>23.744.711</b>	<b>242.978.798</b>
(GASTOS O (-) INGRESOS POR IMPUESTOS SOBRE LOS RESULTADOS DE LAS ACTIVIDADES CONTINUADAS)	3.547.150	4.112.235	34.538.250
<b>D) GANANCIAS O (-) PÉRDIDAS DESPUÉS DE IMPUESTOS PROCEDENTES DE LAS ACTIVIDADES CONTINUADAS</b>	<b>21.102.175</b>	<b>19.632.476</b>	<b>208.440.547</b>
GANANCIAS O (-) PÉRDIDAS DESPUÉS DE IMPUESTOS PROCEDENTES DE ACTIVIDADES INTERRUMPIDAS			
<b>E) RESULTADO DEL EJERCICIO</b>	<b>21.102.175</b>	<b>19.632.476</b>	<b>208.440.547</b>
ATRIBUIBLE A INTERESES MINORITARIOS (PARTICIPACIONES NO DOMINANTES)		52.569	-3.422
ATRIBUIBLE A LOS PROPIETARIOS DE LA DOMINANTE	21.102.175	19.579.906	208.443.970
<b>PRO MEMORIA</b>			
<b>B) MARGEN BRUTO</b>	<b>63.673.055</b>	<b>99.514.901</b>	<b>585.130.384</b>

Cuentas de Pérdidas y Ganancias Públicas Consolidadas

Diciembre 2023


CONCEPTO	3067 CAJA RURAL DE JAÉN, BARCELONA Y MADRID, S.C.C.	3081 EUROCAJA RURAL, S.C.C.	3187 CAJA RURAL DEL SUR, S.C.C.
<b>CUENTA DE PÉRDIDAS Y GANANCIAS CONSOLIDADA PÚBLICA</b>			
<b>INGRESOS POR INTERESES</b>	114.305.198	294.733.867	288.637.348
Activos financieros a valor razonable con cambios en otro resultado global	3.443.725	11.217.060	10.325.485
Activos financieros a coste amortizado	99.136.257	276.485.288	270.310.858
Restantes ingresos por intereses	11.725.215	7.031.519	8.001.004
(GASTOS POR INTERESES)	20.472.803	84.195.639	56.525.972
(GASTOS POR CAPITAL SOCIAL REEMBOLSABLE A LA VISTA)			
<b>A) MARGEN DE INTERESES</b>	<b>93.832.395</b>	<b>210.538.228</b>	<b>232.111.376</b>
INGRESOS POR DIVIDENDOS	5.104.096	1.672.610	11.079.946
RESULTADOS DE ENTIDADES VALORADAS POR EL MÉTODO DE LA PARTICIPACIÓN			
INGRESOS POR COMISIONES	22.782.681	70.649.072	82.571.281
(GASTOS POR COMISIONES)	1.679.363	11.586.195	4.245.179
GANANCIAS O (-) PÉRDIDAS AL DAR DE BAJA EN CUENTAS ACTIVOS Y PASIVOS FINANCIEROS NO VALORADOS A VALOR RAZONABLE CON CAMBIOS EN RESULTADOS, NETAS	-36.982	-3.106.822	-56.018
Activos financieros a coste amortizado		-4.458.834	
Restantes activos y pasivos financieros	-36.982	1.352.013	-56.018
GANANCIAS O (-) PÉRDIDAS POR ACTIVOS Y PASIVOS FINANCIEROS MANTENIDOS PARA NEGOCIAR, NETAS	50.819		-6
Reclasificación de activos financieros desde valor razonable con cambios en otro resultado global			114
Reclasificación de activos financieros desde coste amortizado			
Otras ganancias o (-) pérdidas	50.819		-119
GANANCIAS O (-) PÉRDIDAS POR ACTIVOS FINANCIEROS NO DESTINADOS A NEGOCIACIÓN VALORADOS OBLIGATORIAMENTE A VALOR RAZONABLE CON CAMBIOS EN RESULTADOS, NETAS	-415.548	-7.466.884	-1.181.294
Reclasificación de activos financieros desde valor razonable con cambios en otro resultado global			
Reclasificación de activos financieros desde coste amortizado	-415.548		
Otras ganancias o (-) pérdidas		-7.466.884	-1.181.294
GANANCIAS O (-) PÉRDIDAS POR ACTIVOS Y PASIVOS FINANCIEROS DESIGNADOS A VALOR RAZONABLE CON CAMBIOS EN RESULTADOS, NETAS			
GANANCIAS O (-) PÉRDIDAS RESULTANTES DE LA CONTABILIDAD DE COBERTURAS, NETAS	-5.700	2.022.050	5.839
DIFERENCIAS DE CAMBIO [GANANCIA O (-) PÉRDIDA], NETAS	9.069	135.928	603.777
OTROS INGRESOS DE EXPLOTACIÓN	7.130.450	6.992.288	4.324.345
(OTROS GASTOS DE EXPLOTACIÓN)	10.383.762	22.489.804	19.570.631
De los cuales: dotaciones obligatorias a fondos de la obra social (solo cajas de ahorros y cooperativas de crédito)	4.287.967	10.194.801	10.278.084
INGRESOS DE ACTIVOS AMPARADOS POR CONTRATOS DE SEGURO O REASEGURO			
(GASTOS DE PASIVOS AMPARADOS POR CONTRATOS DE SEGURO O REASEGURO)			
(GASTOS DE ADMINISTRACIÓN)	46.086.006	100.192.674	118.199.344
(Gastos de personal)	28.946.900	53.503.358	83.227.786
(Otros gastos de administración)	17.139.106	46.689.316	34.971.558
(AMORTIZACIÓN)	5.038.221	7.493.081	8.151.227
(PROVISIONES O (-) REVERSIÓN DE PROVISIONES)	9.199.111	-909.319	16.112.002
(DETERIORO DEL VALOR O (-) REVERSIÓN DEL DETERIORO DEL VALOR Y GANANCIAS O PÉRDIDAS POR MODIFICACIONES DE FLUJOS DE CAJA DE ACTIVOS FINANCIEROS NO VALORADOS A VALOR RAZONABLE CON CAMBIOS EN RESULTADOS Y PÉRDIDAS O (-) GANANCIAS NETAS POR MODIFICACIÓN)	20.793.962	20.131.310	43.779.382
Activos financieros a valor razonable con cambios en otro resultado global	2.161		-121.461
Activos financieros a coste amortizado	20.791.801	20.131.310	43.900.843
(DETERIORO DEL VALOR O (-) REVERSIÓN DEL DETERIORO DEL VALOR DE INVERSIONES EN NEGOCIOS CONJUNTOS O ASOCIADAS)			
(DETERIORO DEL VALOR O (-) REVERSIÓN DEL DETERIORO DEL VALOR DE ACTIVOS NO FINANCIEROS)	-14.192	15.572	
(Activos tangibles)	-14.192	15.572	
(Activos intangibles)			
(Otros)			
GANANCIAS O (-) PÉRDIDAS AL DAR DE BAJA EN CUENTAS ACTIVOS NO FINANCIEROS, NETAS	-41.360	-564.951	-36.853
FONDO DE COMERCIO NEGATIVO RECONOCIDO EN RESULTADOS			
GANANCIAS O (-) PÉRDIDAS PROCEDENTES DE ACTIVOS NO CORRIENTES Y GRUPOS ENAJENABLES DE ELEMENTOS CLASIFICADOS COMO MANTENIDOS PARA LA VENTA NO ADMISIBLES COMO ACTIVIDADES INTERRUMPIDAS	-508.203	1.539.386	1.800.354
<b>C) GANANCIAS O (-) PÉRDIDAS ANTES DE IMPUESTOS PROCEDENTES DE LAS ACTIVIDADES CONTINUADAS</b>	<b>34.735.486</b>	<b>121.411.587</b>	<b>121.164.983</b>
(GASTOS O (-) INGRESOS POR IMPUESTOS SOBRE LOS RESULTADOS DE LAS ACTIVIDADES CONTINUADAS)	5.833.255	20.451.311	16.650.708
<b>D) GANANCIAS O (-) PÉRDIDAS DESPUÉS DE IMPUESTOS PROCEDENTES DE LAS ACTIVIDADES CONTINUADAS</b>	<b>28.902.231</b>	<b>100.960.276</b>	<b>104.514.275</b>
GANANCIAS O (-) PÉRDIDAS DESPUÉS DE IMPUESTOS PROCEDENTES DE ACTIVIDADES INTERRUMPIDAS			
<b>E) RESULTADO DEL EJERCICIO</b>	<b>28.902.231</b>	<b>100.960.276</b>	<b>104.514.275</b>
ATRIBUIBLE A INTERESES MINORITARIOS (PARTICIPACIONES NO DOMINANTES)	-54.023		
ATRIBUIBLE A LOS PROPIETARIOS DE LA DOMINANTE	28.956.254	100.960.276	104.514.275
<b>PRO MEMORIA</b>			
<b>B) MARGEN BRUTO</b>	<b>116.388.155</b>	<b>247.360.471</b>	<b>305.643.436</b>

Cuentas de Pérdidas y Ganancias Públicas Consolidadas

Diciembre 2023

CONCEPTO	3190 CAJA RURAL DE ALBACETE, CIUDAD REAL Y CUENCA, S.C.C.	3191 CAJA RURAL DE ARAGÓN, S.C.C.	TOTAL
<b>CUENTA DE PÉRDIDAS Y GANANCIAS CONSOLIDADA PÚBLICA</b>			
INGRESOS POR INTERESES	242.022.234	151.431.269	4.286.519.495
Activos financieros a valor razonable con cambios en otro resultado global	999.650	1.902.272	89.459.336
Activos financieros a coste amortizado	234.002.235	140.826.410	3.790.061.840
Restantes ingresos por intereses	7.020.348	8.702.587	406.998.314
(GASTOS POR INTERESES)	27.154.948	46.404.659	1.343.908.730
(GASTOS POR CAPITAL SOCIAL REEMBOLSABLE A LA VISTA)			0
<b>A) MARGEN DE INTERESES</b>	<b>214.867.287</b>	<b>105.026.611</b>	<b>2.942.610.766</b>
INGRESOS POR DIVIDENDOS	10.581.709	1.469.068	63.287.670
RESULTADOS DE ENTIDADES VALORADAS POR EL MÉTODO DE LA PARTICIPACIÓN			65.941.221
INGRESOS POR COMISIONES	63.897.485	30.257.039	903.396.871
(GASTOS POR COMISIONES)	2.992.437	1.729.028	96.759.679
GANANCIAS O (-) PÉRDIDAS AL DAR DE BAJA EN CUENTAS ACTIVOS Y PASIVOS FINANCIEROS NO VALORADOS A VALOR RAZONABLE CON CAMBIOS EN RESULTADOS, NETAS	-19.030.683	89.222	-160.274.779
Activos financieros a coste amortizado	-20.749.034	6.095	-84.175.696
Restantes activos y pasivos financieros	1.718.351	83.126	-76.099.084
GANANCIAS O (-) PÉRDIDAS POR ACTIVOS Y PASIVOS FINANCIEROS MANTENIDOS PARA NEGOCIAR, NETAS	4.000	-2.538.124	834.302
Reclasificación de activos financieros desde valor razonable con cambios en otro resultado global			1.675.823
Reclasificación de activos financieros desde coste amortizado			0
Otras ganancias o (-) pérdidas	4.000	-2.538.124	-841.520
GANANCIAS O (-) PÉRDIDAS POR ACTIVOS FINANCIEROS NO DESTINADOS A NEGOCIACIÓN VALORADOS OBLIGATORIAMENTE A VALOR RAZONABLE CON CAMBIOS EN RESULTADOS, NETAS	-904.178	-3.169	4.108.543
Reclasificación de activos financieros desde valor razonable con cambios en otro resultado global			0
Reclasificación de activos financieros desde coste amortizado			-415.548
Otras ganancias o (-) pérdidas	-904.178	-3.169	4.524.091
GANANCIAS O (-) PÉRDIDAS POR ACTIVOS Y PASIVOS FINANCIEROS DESIGNADOS A VALOR RAZONABLE CON CAMBIOS EN RESULTADOS, NETAS			0
GANANCIAS O (-) PÉRDIDAS RESULTANTES DE LA CONTABILIDAD DE COBERTURAS, NETAS	-183.801	3.524	1.333.099
DIFERENCIAS DE CAMBIO (GANANCIA O (-) PÉRDIDA), NETAS	524.546	162.863	4.592.348
OTROS INGRESOS DE EXPLOTACIÓN	3.895.394	4.847.154	201.949.319
(OTROS GASTOS DE EXPLOTACIÓN)	26.917.128	8.936.474	357.181.572
De los cuales: dotaciones obligatorias a fondos de la obra social (solo cajas de ahorros y cooperativas de crédito)	17.182.369	1.591.096	94.141.316
INGRESOS DE ACTIVOS AMPARADOS POR CONTRATOS DE SEGURO O REASEGURO			211.660.982
(GASTOS DE PASIVOS AMPARADOS POR CONTRATOS DE SEGURO O REASEGURO)			154.030.575
(GASTOS DE ADMINISTRACIÓN)	102.374.741	67.795.725	1.526.189.628
(Gastos de personal)	57.012.608	40.517.226	935.747.399
(Otros gastos de administración)	45.362.133	27.278.499	590.442.229
(AMORTIZACIÓN)	6.261.987	5.324.574	160.923.004
(PROVISIONES O (-) REVERSIÓN DE PROVISIONES)	20.097.965	1.766.685	160.160.650
(DETERIORO DEL VALOR O (-) REVERSIÓN DEL DETERIORO DEL VALOR Y GANANCIAS O PÉRDIDAS POR MODIFICACIONES DE FLUJOS DE CAJA DE ACTIVOS FINANCIEROS NO VALORADOS A VALOR RAZONABLE CON CAMBIOS EN RESULTADOS Y PÉRDIDAS O (-) GANANCIAS NETAS POR MODIFICACIÓN)	15.407.555	6.178.996	460.068.333
Activos financieros a valor razonable con cambios en otro resultado global	-27.926	-30.188	-1.249.252
Activos financieros a coste amortizado	15.435.482	6.209.184	461.317.586
(DETERIORO DEL VALOR O (-) REVERSIÓN DEL DETERIORO DEL VALOR DE INVERSIONES EN NEGOCIOS CONJUNTOS O ASOCIADAS)		7.100	143.513
(DETERIORO DEL VALOR O (-) REVERSIÓN DEL DETERIORO DEL VALOR DE ACTIVOS NO FINANCIEROS)		9.142.415	166.269.159
(Activos tangibles)		9.142.415	26.942.524
(Activos intangibles)			937.304
(Otros)			138.389.330
GANANCIAS O (-) PÉRDIDAS AL DAR DE BAJA EN CUENTAS ACTIVOS NO FINANCIEROS, NETAS	-132.983	240.170	-21.091.337
FONDO DE COMERCIO NEGATIVO RECONOCIDO EN RESULTADOS			0
GANANCIAS O (-) PÉRDIDAS PROCEDENTES DE ACTIVOS NO CORRIENTES Y GRUPOS ENAJENABLES DE ELEMENTOS CLASIFICADOS COMO MANTENIDOS PARA LA VENTA NO ADMISIBLES COMO ACTIVIDADES INTERRUMPIDAS	4.866.834	-11.774.306	-33.906.056
<b>C) GANANCIAS O (-) PÉRDIDAS ANTES DE IMPUESTOS PROCEDENTES DE LAS ACTIVIDADES CONTINUADAS</b>	<b>104.333.797</b>	<b>26.899.055</b>	<b>1.102.716.837</b>
(GASTOS O (-) INGRESOS POR IMPUESTOS SOBRE LOS RESULTADOS DE LAS ACTIVIDADES CONTINUADAS)	12.188.966	4.808.044	146.946.682
<b>D) GANANCIAS O (-) PÉRDIDAS DESPUÉS DE IMPUESTOS PROCEDENTES DE LAS ACTIVIDADES CONTINUADAS</b>	<b>92.144.831</b>	<b>22.091.011</b>	<b>955.770.154</b>
GANANCIAS O (-) PÉRDIDAS DESPUÉS DE IMPUESTOS PROCEDENTES DE ACTIVIDADES INTERRUMPIDAS			0
<b>E) RESULTADO DEL EJERCICIO</b>	<b>92.144.831</b>	<b>22.091.011</b>	<b>955.770.154</b>
ATRIBUIBLE A INTERESES MINORITARIOS (PARTICIPACIONES NO DOMINANTES)			-4.876
ATRIBUIBLE A LOS PROPIETARIOS DE LA DOMINANTE	92.144.831	22.091.011	955.775.030
<b>PRO MEMORIA</b>			<b>0</b>
<b>B) MARGEN BRUTO</b>	<b>243.742.194</b>	<b>128.648.686</b>	<b>3.631.468.517</b>





---

# Estados Financieros Públicos de las Cooperativas de Crédito

**Estado de Flujos de Efectivo Públicos Consolidados**  
**Estado de Ingresos y Gastos Reconocidos Públicos Consolidados**

---



Estado de Flujos de Efectivo Públicos Consolidados  
Diciembre 2023

CONCEPTO	0240 BANCO DE CRÉDITO SOCIAL COOPERATIVO, S.A.	3001 CAJA RURAL DE ALMENDRALEJO, S.C.C.	3008 CAJA RURAL DE NAVARRA, S.C.C.
<b>A) FLUJOS DE EFECTIVO DE LAS ACTIVIDADES DE EXPLOTACIÓN</b>	<b>212.538.128</b>	<b>16.872.227</b>	<b>607.459.499</b>
Resultado del ejercicio	126.947.378	20.670.241	210.364.713
Ajustes para obtener los flujos de efectivo de las actividades de explotación	705.921.288	175.012.171	20.547.653
Aumento/disminución neto de los activos de explotación	-2.087.371.543	278.411.717	-409.139.327
Aumento/disminución neto de los pasivos de explotación	-2.707.169.376	100.712.139	-6.686.873
Cobros/Pagos por impuesto sobre las ganancias	-532.704	-1.110.607	-25.905.322
<b>B) FLUJOS DE EFECTIVO DE LAS ACTIVIDADES DE INVERSIÓN</b>	<b>-119.964.773</b>	<b>12.981.928</b>	<b>-11.078.844</b>
Pagos	270.171.117	817.514	19.153.000
Cobros	150.206.344	13.799.442	8.074.156
<b>C) FLUJOS DE EFECTIVO DE LAS ACTIVIDADES DE FINANCIACIÓN</b>	<b>65.499.324</b>	<b>586.195</b>	<b>31.146.220</b>
Pagos	40.929.516	481.638	1.836.558
Cobros	106.428.840	1.067.833	32.982.778
<b>D) EFECTO DE LAS VARIACIONES DE LOS TIPOS DE CAMBIO</b>	<b>-1</b>	<b>-22</b>	<b>1.394.696</b>
<b>E) AUMENTO (DISMINUCIÓN) NETO DEL EFECTIVO Y EQUIVALENTES (A+B+C+D)</b>	<b>158.072.678</b>	<b>30.440.328</b>	<b>628.921.571</b>
<b>F) EFECTIVO Y EQUIVALENTES AL INICIO DEL PERÍODO</b>	<b>3.512.777.771</b>	<b>625.568.137</b>	<b>985.920.000</b>
<b>G) EFECTIVO Y EQUIVALENTES AL FINAL DEL PERÍODO</b>	<b>3.670.850.449</b>	<b>656.008.465</b>	<b>1.614.841.571</b>
<b>COMPONENTES DEL EFECTIVO Y EQUIVALENTES AL FINAL DEL PERÍODO</b>			
Del cual: en poder de entidades del grupo pero no disponible por el grupo			
Efectivo	397.942.621	30.203.926	57.474.526
Saldos equivalentes al efectivo en bancos centrales	3.215.378.264		1.200.399.978
Otros activos financieros	57.529.564	625.804.539	356.967.068
Menos: descubiertos bancarios reintegrables a la vista			

138

Estado de Ingresos y Gastos Reconocidos Públicos Consolidados  
Diciembre 2023

CONCEPTO	0240 BANCO DE CRÉDITO SOCIAL COOPERATIVO, S.A.	3001 CAJA RURAL DE ALMENDRALEJO, S.C.C.	3008 CAJA RURAL DE NAVARRA, S.C.C.
<b>RESULTADO DEL EJERCICIO</b>	<b>126.947.378</b>	<b>20.670.241</b>	<b>210.364.713</b>
<b>OTRO RESULTADO GLOBAL</b>	<b>35.081.976</b>	<b>7.407.157</b>	<b>41.009.824</b>
<b>ELEMENTOS QUE NO SE RECLASIFICARÁN EN RESULTADOS</b>	<b>2.623.443</b>	<b>314.368</b>	<b>26.924.137</b>
Ganancias o (-) pérdidas actuariales en planes de pensiones de prestaciones definidas	-820.207	1.056	
Activos no corrientes y grupos enajenables de elementos mantenidos para la venta			
Participación en otros ingresos y gastos reconocidos de las inversiones en negocios conjuntos y asociadas			
Cambios del valor razonable de los instrumentos de patrimonio valorados a valor razonable con cambios en otro resultado global	3.446.971	412.082	29.655.769
Ganancias o (-) pérdidas resultantes de la contabilidad de coberturas de instrumentos de patrimonio valorados a valor razonable con cambios en otro resultado global, netas			
Cambios del valor razonable de los pasivos financieros a valor razonable con cambios en resultados atribuibles a cambios en el riesgo de crédito			
Impuesto sobre las ganancias relativo a los elementos que no se reclasificarán	-3.321	-98.771	-2.731.632
<b>ELEMENTOS QUE PUEDEN RECLASIFICARSE EN RESULTADOS</b>	<b>32.458.533</b>	<b>7.092.789</b>	<b>14.085.687</b>
Cobertura de inversiones netas en negocios en el extranjero (parte eficaz)			
Conversión de divisas	-1		
Coberturas de flujos de efectivo (parte eficaz)	7.177.394	224.046	-123.653
Instrumentos de cobertura [elementos no designados]			
Instrumentos de deuda a valor razonable con cambios en otro resultado global	26.359.555	9.487.123	18.904.569
Activos no corrientes y grupos enajenables de elementos mantenidos para la venta			
Participación en otros ingresos y gastos reconocidos de las inversiones en negocios conjuntos y asociadas	13.385.164		
Impuesto sobre las ganancias relativo a los elementos que pueden reclasificarse en ganancias o (-) pérdidas	-14.463.578	-2.618.379	-4.695.229
<b>RESULTADO GLOBAL TOTAL DEL EJERCICIO</b>	<b>162.029.354</b>	<b>28.077.398</b>	<b>251.374.537</b>
ATRIBUIBLE A INTERESES MINORITARIOS (PARTICIPACIONES NO DOMINANTES)			
ATRIBUIBLE A LOS PROPIETARIOS DE LA DOMINANTE	162.029.354	28.077.398	251.374.537

Estado de Flujos de Efectivo Públicos Consolidados  
Diciembre 2022

CONCEPTO	3017 CAJA RURAL DE SORIA, S.C.C.	3025 CAJA DE CRÉDIT DELS ENGINYERS-CAJA DE CRÉDITO DE LOS INGENIEROS, S.C.C.	3035 CAJA LABORAL POPULAR C. C.
<b>A) FLUJOS DE EFECTIVO DE LAS ACTIVIDADES DE EXPLOTACIÓN</b>	<b>101.791.220</b>	<b>-60.846.004</b>	<b>159.442.433</b>
Resultado del ejercicio	21.102.175	19.632.476	208.440.547
Ajustes para obtener los flujos de efectivo de las actividades de explotación	10.523.335	16.259.763	98.691.675
Aumento/disminución neto de los activos de explotación	837.390	-245.264.919	-1.362.116.045
Aumento/disminución neto de los pasivos de explotación	75.824.483	-335.713.756	-1.509.254.834
Cobros/Pagos por impuesto sobre las ganancias	-4.821.383	-6.289.406	-551.000
<b>B) FLUJOS DE EFECTIVO DE LAS ACTIVIDADES DE INVERSIÓN</b>	<b>-4.379.696</b>	<b>3.882.409</b>	<b>-30.933.000</b>
Pagos	8.137.469	9.557.984	62.463.000
Cobros	3.757.773	13.440.393	31.530.000
<b>C) FLUJOS DE EFECTIVO DE LAS ACTIVIDADES DE FINANCIACIÓN</b>	<b>3.236.224</b>	<b>-2.184.041</b>	<b>-61.200.575</b>
Pagos		3.154.811	90.956.575
Cobros	3.236.224	970.770	29.756.000
<b>D) EFECTO DE LAS VARIACIONES DE LOS TIPOS DE CAMBIO</b>			
<b>E) AUMENTO (DISMINUCIÓN) NETO DEL EFECTIVO Y EQUIVALENTES (A+B+C+D)</b>	<b>100.647.748</b>	<b>-59.147.636</b>	<b>67.308.859</b>
<b>F) EFECTIVO Y EQUIVALENTES AL INICIO DEL PERÍODO</b>	<b>215.762.679</b>	<b>640.422.491</b>	<b>1.350.398.351</b>
<b>G) EFECTIVO Y EQUIVALENTES AL FINAL DEL PERÍODO</b>	<b>316.410.427</b>	<b>581.274.855</b>	<b>1.417.707.210</b>
<b>COMPONENTES DEL EFECTIVO Y EQUIVALENTES AL FINAL DEL PERÍODO</b>			
Del cual: en poder de entidades del grupo pero no disponible por el grupo			
Efectivo	8.517.519	10.505.994	94.533.459
Saldo equivalente al efectivo en bancos centrales	150.016.796	531.710.793	1.261.130.032
Otros activos financieros	157.876.112	39.058.068	62.043.719
Menos: descubiertos bancarios reintegrables a la vista			

Estado de Ingresos y Gastos Reconocidos Públicos Consolidados  
Diciembre 2023

CONCEPTO	3017 CAJA RURAL DE SORIA, S.C.C.	3025 CAJA DE CRÉDIT DELS ENGINYERS-CAJA DE CRÉDITO DE LOS INGENIEROS, S.C.C.	3035 CAJA LABORAL POPULAR C. C.
<b>RESULTADO DEL EJERCICIO</b>	<b>21.102.175</b>	<b>19.632.476</b>	<b>208.440.547</b>
<b>OTRO RESULTADO GLOBAL</b>	<b>9.203.079</b>	<b>15.899.710</b>	<b>58.970.792</b>
<b>ELEMENTOS QUE NO SE RECLASIFICARÁN EN RESULTADOS</b>	<b>4.539.281</b>	<b>1.030.437</b>	<b>822.895</b>
Ganancias o (-) pérdidas actuariales en planes de pensiones de prestaciones definidas	43.336	33.391	
Activos no corrientes y grupos enajenables de elementos mantenidos para la venta			
Participación en otros ingresos y gastos reconocidos de las inversiones en negocios conjuntos y asociadas		27.115	
Cambios del valor razonable de los instrumentos de patrimonio valorados a valor razonable con cambios en otro resultado global	6.575.570	1.395.787	1.113.001
Ganancias o (-) pérdidas resultantes de la contabilidad de coberturas de instrumentos de patrimonio valorados a valor razonable con cambios en otro resultado global, netas			
Cambios del valor razonable de los pasivos financieros a valor razonable con cambios en resultados atribuibles a cambios en el riesgo de crédito			
Impuesto sobre las ganancias relativo a los elementos que no se reclasificarán	-2.079.624	-425.855	-290.106
<b>ELEMENTOS QUE PUEDEN RECLASIFICARSE EN RESULTADOS</b>	<b>4.663.798</b>	<b>14.869.273</b>	<b>58.147.896</b>
Cobertura de inversiones netas en negocios en el extranjero (parte eficaz)			
Conversión de divisas			
Coberturas de flujos de efectivo (parte eficaz)	876.222		-17.986.011
Instrumentos de cobertura [elementos no designados]			
Instrumentos de deuda a valor razonable con cambios en otro resultado global	5.127.050	19.822.788	98.097.038
Activos no corrientes y grupos enajenables de elementos mantenidos para la venta			
Participación en otros ingresos y gastos reconocidos de las inversiones en negocios conjuntos y asociadas		1.544	
Impuesto sobre las ganancias relativo a los elementos que pueden reclasificarse en ganancias o (-) pérdidas	-1.339.474	-4.955.059	-21.963.131
<b>RESULTADO GLOBAL TOTAL DEL EJERCICIO</b>	<b>30.305.254</b>	<b>35.532.186</b>	<b>267.411.339</b>
ATRIBUIBLE A INTERESES MINORITARIOS (PARTICIPACIONES NO DOMINANTES)		57.152	-3.422
ATRIBUIBLE A LOS PROPIETARIOS DE LA DOMINANTE	30.305.254	35.475.034	267.414.761

**Estado de Flujos de Efectivo Públicos Consolidados**  
Diciembre 2023

CONCEPTO	3067 CAJA RURAL DE JAEN, BARCELONA Y MADRID, S.C.C.	3081 EUROCAJA RURAL, S.C.C.	3187 CAJA RURAL DEL SUR, S. C. C.
<b>A) FLUJOS DE EFECTIVO DE LAS ACTIVIDADES DE EXPLOTACIÓN</b>	<b>-277.048.402</b>	<b>-31.211.341</b>	<b>232.568.610</b>
Resultado del ejercicio	28.902.231	100.960.276	104.514.275
Ajustes para obtener los flujos de efectivo de las actividades de explotación	45.954.768	48.671.289	93.546.173
Aumento/disminución neto de los activos de explotación	52.209.278	297.217.925	-76.667.411
Aumento/disminución neto de los pasivos de explotación	-305.510.826	141.494.105	-27.989.010
Cobros/Pagos por impuesto sobre las ganancias	5.814.703	-25.119.085	-14.170.240
<b>B) FLUJOS DE EFECTIVO DE LAS ACTIVIDADES DE INVERSIÓN</b>	<b>1.042.646</b>	<b>6.460.629</b>	<b>-1.212.854</b>
Pagos	901.420	3.312.169	9.814.599
Cobros	1.944.066	9.772.798	8.601.745
<b>C) FLUJOS DE EFECTIVO DE LAS ACTIVIDADES DE FINANCIACIÓN</b>	<b>4.360.206</b>	<b>-8.010.864</b>	<b>-6.175.904</b>
Pagos	2.435.534	8.747.545	6.320.829
Cobros	6.795.740	736.681	144.925
<b>D) EFECTO DE LAS VARIACIONES DE LOS TIPOS DE CAMBIO</b>			<b>603.777</b>
<b>E) AUMENTO (DISMINUCIÓN) NETO DEL EFECTIVO Y EQUIVALENTES (A+B+C+D)</b>	<b>-271.645.550</b>	<b>-32.761.575</b>	<b>225.783.630</b>
<b>F) EFECTIVO Y EQUIVALENTES AL INICIO DEL PERÍODO</b>	<b>637.908.888</b>	<b>1.607.922.190</b>	<b>747.030.275</b>
<b>G) EFECTIVO Y EQUIVALENTES AL FINAL DEL PERÍODO</b>	<b>366.263.338</b>	<b>1.575.160.614</b>	<b>972.813.904</b>
<b>COMPONENTES DEL EFECTIVO Y EQUIVALENTES AL FINAL DEL PERÍODO</b>			
Del cual: en poder de entidades del grupo pero no disponible por el grupo			
Efectivo	11.315.526	51.217.985	57.425.092
Saldos equivalentes al efectivo en bancos centrales	225.074.996	1.468.945.141	780.259.986
Otros activos financieros	129.872.817	54.997.488	135.128.827
Menos: descubiertos bancarios reintegrables a la vista			

140

**Estado de Ingresos y Gastos Reconocidos Públicos Consolidados**  
Diciembre 2023

CONCEPTO	3067 CAJA RURAL DE JAEN, BARCELONA Y MADRID, S.C.C.	3081 EUROCAJA RURAL, S.C.C.	3187 CAJA RURAL DEL SUR, S. C. C.
<b>RESULTADO DEL EJERCICIO</b>	<b>28.902.231</b>	<b>100.960.276</b>	<b>104.514.275</b>
<b>OTRO RESULTADO GLOBAL</b>	<b>7.047.420</b>	<b>3.068.011</b>	<b>22.247.860</b>
<b>ELEMENTOS QUE NO SE RECLASIFICARÁN EN RESULTADOS</b>	<b>6.134.079</b>	<b>10.688</b>	<b>17.345.232</b>
Ganancias o (-) pérdidas actuariales en planes de pensiones de prestaciones definidas	33.932		275.630
Activos no corrientes y grupos enajenables de elementos mantenidos para la venta			
Participación en otros ingresos y gastos reconocidos de las inversiones en negocios conjuntos y asociadas			
Cambios del valor razonable de los instrumentos de patrimonio valorados a valor razonable con cambios en otro resultado global	7.944.340	14.251	18.032.091
Ganancias o (-) pérdidas resultantes de la contabilidad de coberturas de instrumentos de patrimonio valorados a valor razonable con cambios en otro resultado global, netas			
Cambios del valor razonable de los pasivos financieros a valor razonable con cambios en resultados atribuibles a cambios en el riesgo de crédito			
Impuesto sobre las ganancias relativo a los elementos que no se reclasificarán	-1.844.192	-3.563	-962.490
<b>ELEMENTOS QUE PUEDEN RECLASIFICARSE EN RESULTADOS</b>	<b>913.340</b>	<b>3.057.323</b>	<b>4.902.628</b>
Cobertura de inversiones netas en negocios en el extranjero (parte eficaz)			
Conversión de divisas			
Coberturas de flujos de efectivo (parte eficaz)		-1.659.362	9.815.414
Instrumentos de cobertura [elementos no designados]			
Instrumentos de deuda a valor razonable con cambios en otro resultado global	1.217.738	5.735.792	-3.278.577
Activos no corrientes y grupos enajenables de elementos mantenidos para la venta			
Participación en otros ingresos y gastos reconocidos de las inversiones en negocios conjuntos y asociadas			
Impuesto sobre las ganancias relativo a los elementos que pueden reclasificarse en ganancias o (-) pérdidas	-304.398	-1.019.108	-1.634.209
<b>RESULTADO GLOBAL TOTAL DEL EJERCICIO</b>	<b>35.949.650</b>	<b>104.028.287</b>	<b>126.762.136</b>
ATRIBUIBLE A INTERESES MINORITARIOS (PARTICIPACIONES NO DOMINANTES)	-54.023		
ATRIBUIBLE A LOS PROPIETARIOS DE LA DOMINANTE	36.003.674	104.028.287	126.762.136


Estado de Flujos de Efectivo Públicos Consolidados  
Diciembre 2022

CONCEPTO	3190 CAJA RURAL DE ALBACETE, CIUDAD REAL Y CUENCA, S.C.C.	3191 CAJA RURAL DE ARAGÓN, S.C.C.	TOTAL
<b>A) FLUJOS DE EFECTIVO DE LAS ACTIVIDADES DE EXPLOTACIÓN</b>	<b>-92.540.902</b>	<b>-540.414.759</b>	<b>328.610.709</b>
Resultado del ejercicio	92.144.831	22.091.011	955.770.154
Ajustes para obtener los flujos de efectivo de las actividades de explotación	46.060.078	32.739.624	1.293.927.817
Aumento/disminución neto de los activos de explotación	-501.032.003	-263.400.126	-4.316.315.064
Aumento/disminución neto de los pasivos de explotación	-720.674.851	-863.453.564	-6.158.422.363
Cobros/Pagos por impuesto sobre las ganancias	-11.102.963	4.808.044	-78.979.963
<b>B) FLUJOS DE EFECTIVO DE LAS ACTIVIDADES DE INVERSIÓN</b>	<b>-35.929.747</b>	<b>18.155.612</b>	<b>-160.975.690</b>
Pagos	39.955.781	217.783	424.501.836
Cobros	4.026.034	18.373.395	263.526.146
<b>C) FLUJOS DE EFECTIVO DE LAS ACTIVIDADES DE FINANCIACIÓN</b>	<b>21.907.121</b>	<b>1.613.491</b>	<b>50.777.397</b>
Pagos	8.266.590	2.220.785	165.350.381
Cobros	30.173.711	3.834.277	216.127.779
<b>D) EFECTO DE LAS VARIACIONES DE LOS TIPOS DE CAMBIO</b>			<b>1.998.450</b>
<b>E) AUMENTO (DISMINUCIÓN) NETO DEL EFECTIVO Y EQUIVALENTES (A+B+C+D)</b>	<b>-106.563.528</b>	<b>-520.645.655</b>	<b>220.410.870</b>
<b>F) EFECTIVO Y EQUIVALENTES AL INICIO DEL PERÍODO</b>	<b>1.313.941.774</b>	<b>903.735.430</b>	<b>12.541.387.986</b>
<b>G) EFECTIVO Y EQUIVALENTES AL FINAL DEL PERÍODO</b>	<b>1.207.378.246</b>	<b>383.089.774</b>	<b>12.761.798.853</b>
<b>COMPONENTES DEL EFECTIVO Y EQUIVALENTES AL FINAL DEL PERÍODO</b>			
Del cual: en poder de entidades del grupo pero no disponible por el grupo			
Efectivo	56.608.463	21.830.039	797.575.150
Saldo equivalente al efectivo en bancos centrales	500.166.657	326.108.661	9.659.191.304
Otros activos financieros	650.603.125	35.151.075	2.305.032.402
Menos: descubiertos bancarios reintegrables a la vista			0

141

Estado de Ingresos y Gastos Reconocidos Públicos Consolidados  
Diciembre 2023


CONCEPTO	3190 CAJA RURAL DE ALBACETE, CIUDAD REAL Y CUENCA, S.C.C.	3191 CAJA RURAL DE ARAGÓN, S.C.C.	TOTAL
<b>RESULTADO DEL EJERCICIO</b>	<b>92.144.831</b>	<b>22.091.011</b>	<b>955.770.154</b>
<b>OTRO RESULTADO GLOBAL</b>	<b>17.736.783</b>	<b>12.623</b>	<b>217.685.235</b>
<b>ELEMENTOS QUE NO SE RECLASIFICARÁN EN RESULTADOS</b>	<b>17.713.559</b>	<b>2.683.042</b>	<b>80.141.161</b>
Ganancias o (-) pérdidas actuariales en planes de pensiones de prestaciones definidas	259.683	264.857	91.678
Activos no corrientes y grupos enajenables de elementos mantenidos para la venta			0
Participación en otros ingresos y gastos reconocidos de las inversiones en negocios conjuntos y asociadas			27.115
Cambios del valor razonable de los instrumentos de patrimonio valorados a valor razonable con cambios en otro resultado global	18.253.571	3.279.483	90.122.916
Ganancias o (-) pérdidas resultantes de la contabilidad de coberturas de instrumentos de patrimonio valorados a valor razonable con cambios en otro resultado global, netas			0
Cambios del valor razonable de los pasivos financieros a valor razonable con cambios en resultados atribuibles a cambios en el riesgo de crédito			0
Impuesto sobre las ganancias relativo a los elementos que no se reclasificarán	-799.695	-861.298	-10.100.547
<b>ELEMENTOS QUE PUEDEN RECLASIFICARSE EN RESULTADOS</b>	<b>23.224</b>	<b>-2.670.418</b>	<b>137.544.073</b>
Cobertura de inversiones netas en negocios en el extranjero (parte eficaz)			0
Conversión de divisas			-1
Coberturas de flujos de efectivo (parte eficaz)	3.031.238	-4.565.514	-3.210.226
Instrumentos de cobertura [elementos no designados]			0
Instrumentos de deuda a valor razonable con cambios en otro resultado global	2.695.845	1.005.093	185.174.014
Activos no corrientes y grupos enajenables de elementos mantenidos para la venta			0
Participación en otros ingresos y gastos reconocidos de las inversiones en negocios conjuntos y asociadas			13.386.708
Impuesto sobre las ganancias relativo a los elementos que pueden reclasificarse en ganancias o (-) pérdidas	-5.703.859	890.003	-57.806.421
<b>RESULTADO GLOBAL TOTAL DEL EJERCICIO</b>	<b>109.881.614</b>	<b>22.103.634</b>	<b>1.173.455.389</b>
ATRIBUIBLE A INTERESES MINORITARIOS (PARTICIPACIONES NO DOMINANTES)			-293
ATRIBUIBLE A LOS PROPIETARIOS DE LA DOMINANTE	109.881.614	22.103.634	1.173.455.683



# Cuadros Estadísticos









## Cooperativas de crédito asociadas a la Unacc a 31.12.2023

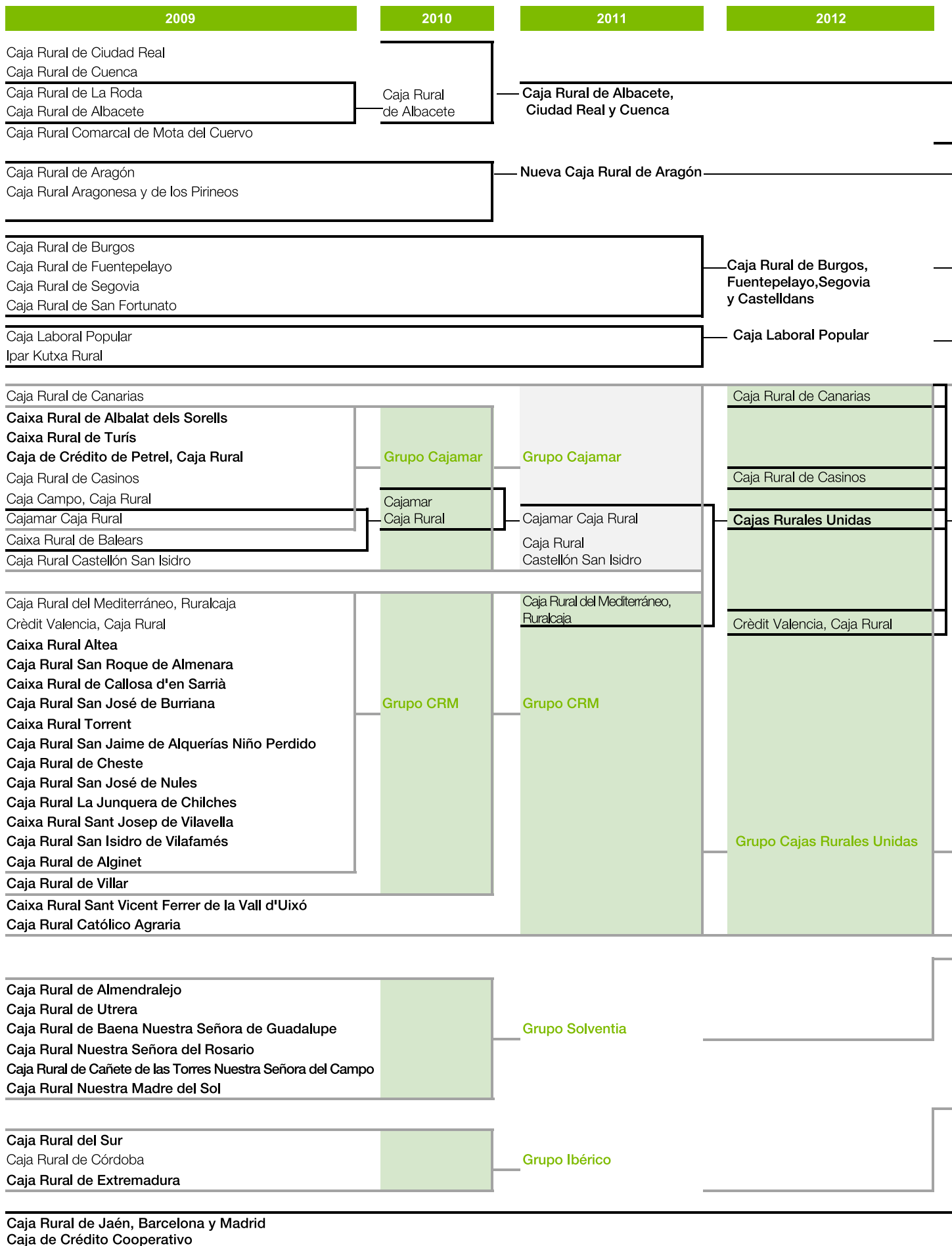
Diciembre 2023

- Caja Rural de Almedralejo, Sociedad Cooperativa de Crédito
- Caja Rural Central, Sociedad Cooperativa de Crédito
- Caja Rural de Gijón, Sociedad Cooperativa Asturiana de Crédito
- Caja Rural de Navarra, S. Coop. de Crédito
- Caja Rural de Extremadura, Sociedad Cooperativa de Crédito
- Caja Rural de Salamanca, Sociedad Cooperativa de Crédito
- Caja Rural de Soria, Sociedad Cooperativa de Crédito
- Caja Rural Regional San Agustín Fuente Álamo Murcia, Sociedad Cooperativa de Crédito
- Caja Rural de Utrera, Sociedad Cooperativa Andaluza de Crédito
- Caja Rural de Granada, Sociedad Cooperativa de Crédito
- Caixa de Crèdit dels Enginyers- Caja de Crédito de los Ingenieros, S. Coop. de Crédito
- Caja Laboral Popular, Coop. de Crédito
- Caja Rural de Asturias, Sociedad Cooperativa de Crédito
- Caja Rural de Burgos, Fuentepelayo, Segovia y Castellidans, Sociedad Cooperativa de Crédito
- Caja Rural de Jaén, Barcelona y Madrid, Sociedad Cooperativa de Crédito
- Caixa Rural Galega, Sociedad Cooperativa de Crédito Limitada Gallega
- Cajasieta, Caja Rural, Sociedad Cooperativa de Crédito
- Caja Rural de Teruel, Sociedad Cooperativa de Crédito
- Eurocaja Rural, Sociedad Cooperativa de Crédito
- Caja Rural de Zamora, Cooperativa de Crédito
- Caja Rural de Baena Ntra. Sra. de Guadalupe, Sociedad Cooperativa de Crédito Andaluza
- Caixa Rural de L'Alcúdia, Sociedad Cooperativa Valenciana de Crédito
- Caja Rural de Nueva Carteya, Sociedad Cooperativa Andaluza de Crédito
- Caja Rural de Cañete de las Torres Ntra. Sra. del Campo, Sociedad Cooperativa Andaluza de Crédito
- Caixa Rural La Vall 'San Isidro', Sociedad Cooperativa de Crédito Valenciana
- Caja Rural San José de Alcora, S. Coop. de Crédito V.
- Caja Rural 'Nuestra Madre del Sol', S. Coop. Andaluza de Crédito
- Caixa Rural d'Algemesí, S. Coop. V. de Crèdit
- Caja Rural de Casas Ibáñez, S. Coop. de Crédito de Castilla-La Mancha
- Caja Rural San José de Almassora, S. Coop. de Crédito V.
- Caja Rural Nuestra Señora de la Esperanza de Onda, S. Coop. de Crédito V.
- Ruralnostra, Sociedad Cooperativa de Crédito Valenciana
- Caja Rural de Guissona, Sociedad Cooperativa de Crédito
- Caja Rural de Villamalea, S. Coop. de Crédito Agrario de Castilla-La Mancha
- Caja Rural de Albal, Cooperativa Crédito Valenciana
- Caixa Popular-Caixa Rural, S. Coop. de Crédito V.
- Caixa Rural Benicarló, S. Coop. de Crèdit V.
- Caixa Rural Les Coves de Vinromà, S. Coop. de Credit V.
- Caixa Rural Vinaròs, S. Coop. de Crèdit. V.
- Caja Rural del Sur, S. Coop. de Crédito
- Caja Rural de Albacete, Ciudad Real y Cuenca, Sociedad Cooperativa de Crédito
- Caja Rural de Aragón, Sociedad Cooperativa de Crédito

## Sucursales de entidades de crédito comunitarias asociadas a la Unacc a 31.12.2023

- Banca Popolare Etica Societa Cooperativa per Azioni, Sucursal en España

## DIAGRAMA HISTÓRICO DE FUSIONES DESDE 2009



2013

2014

2015

A CIERRE DE 2023

Caja Rural Comarcal de Mota del Cuervo

Caja Rural de Albacete, Ciudad Real y Cuenca

Caja Rural de Albacete, Ciudad Real y Cuenca

Cambio de denominación a Caja Rural de Aragón

Caja Rural de Aragón

Caja Rural de Burgos, Fuentepelayo, Segovia y Castellidans

Caja Laboral Popular



Grupo Solventia

GRUPO SOLVENTIA

- Caja Rural de Almendralejo (entidad cabecera)
- Caja Rural de Utrera
- Caja Rural de Baena Nuestra Señora de Guadalupe
- Caja Rural de Nueva Carteya
- Caja Rural de Cañete de las Torres Nuestra Señora del Campo
- Caja Rural Nuestra Madre del Sol
- Caixa Rural La Vall San Isidro**
- Caixa Rural de Benicarló**

GRUPO IBÉRICO

- Caja Rural del Sur
- Caja Rural de Córdoba
- Caja Rural de Extremadura

Caja Rural del Sur

Caja Rural del Sur

Caja Rural de Extremadura

Caja Rural de Jaén, Barcelona y Madrid

Caja Rural de Jaén, Barcelona y Madrid

2009	2011	2012	2013	2014	2015	2016	2017	A CIERRE DE 2023
Caja Rural Central								Caja Rural Central
Caja Rural de Gijón								Caja Rural de Gijón
Caja Rural de Navarra								Caja Rural de Navarra
Caja Rural de Salamanca								Caja Rural de Salamanca
Caja Rural de Soria								Caja Rural de Soria
Caja Rural Regional San Agustín de Fuente Álamo Murcia								Caja Rural Regional San Agustín de Fuente Álamo Murcia
Caja Rural de Granada								Caja Rural de Granada
Caja de Crédito de los Ingenieros								Caja de Crédito de los Ingenieros
Caja Rural de Asturias								Caja Rural de Asturias
Caixa Rural Galega								Caixa Rural Galega
Cajasiete, Caja Rural								Cajasiete, Caja Rural
Caja Rural de Teruel								Caja Rural de Teruel
Caja Rural de Castilla la Mancha								Eurocaja Rural
Caja Rural de Zamora								Caja Rural de Zamora
Caixa Rural de L'Alcúdia								Caixa Rural de L'Alcúdia
Caixa Rural La Vall San Isidro								Caixa Rural La Vall San Isidro
Caja Rural San José de Alcora								Caja Rural San José de Alcora
Caixa Rural d'Algemesí								Caixa Rural d'Algemesí
Caja Rural de Casas Ibáñez								Caja Rural de Casas Ibáñez
Caja Rural San José de Almassora								Caja Rural San José de Almassora
Caja Rural Nuestra Señora de la Esperanza de Onda								Caja Rural Nuestra Señora de la Esperanza de Onda
Caja Rural de Betxí								Ruralnostra
Caja Rural de Guissona								Caja Rural de Guissona
Caja Rural de Villamalea								Caja Rural de Villamalea
Caja Rural de Albal								Caja Rural de Albal
Caixa Popular-Caixa Rural								Caixa Popular-Caixa Rural
Caixa Rural Les Coves de Vinromà								Caixa Rural Les Coves de Vinromà
Caixa Rural de Vinaròs								Caixa Rural de Vinaròs

### EVOLUCIÓN DE LAS COOPERATIVAS DE CRÉDITO ASOCIADAS A LA UNACC

AÑO	Cooperativas de Crédito asociadas	Oficinas	Empleados	Cajeros Automáticos	Tarjetas
2019	42	3.232	12.094	3.935	4.196.462
2020	42	3.230	12.166	4.024	4.503.977
2021	42	3.245	12.161	4.052	4.747.705
2022	42	3.260	12.350	4.111	4.871.506
2023	42	3.324	12.866	4.213	5.003.260
Incluyendo los datos de una sucursal de cooperativa de crédito comunitaria asociada a la Unacc					
2023	43	3.327	12.901	4.213	5.008.556

### EVOLUCIÓN DE LOS SOCIOS

AÑO	Total socios	De los cuales		
		Cooperativas	Personas Físicas	Personas Jurídicas
2018	1.561.182	6.537	1.431.961	122.684
2019	1.574.534	6.534	1.443.644	124.356
2020	1.623.297	6.893	1.487.160	129.244
2021	1.657.889	6.797	1.518.732	132.360
2022	1.697.366	6.881	1.553.808	136.677
2023	1.743.243	6.831	1.594.632	141.780
Incluyendo los datos de una sucursal de cooperativa de crédito comunitaria asociada a la Unacc				
2023	1.747.006	6.978	1.597.739	142.289

### Grupos consolidables de entidades asociadas a la Unacc Diciembre 2023

#### GRUPO COOPERATIVO SOLVENTIA



## Los procesos de integración en el sector de las Cooperativas de Crédito

2015

### **Fusión por absorción de Caja de Crédito Cooperativo por Caja Rural de Jaén, Barcelona y Madrid**

La Asamblea General y Extraordinaria de socios de Caja Rural de Jaén, Barcelona y Madrid, Sociedad Cooperativa de Crédito y la Asamblea General Universal de Caja de Crédito Cooperativo, Sociedad Cooperativa de Crédito aprobaron, por unanimidad, en sus respectivas reuniones del 30 de octubre de 2015 y 28 de octubre de 2015, la fusión por absorción entre Caja Rural de Jaén, Barcelona y Madrid, Sociedad Cooperativa de Crédito, como sociedad absorbente y Caja de Crédito Cooperativo, Sociedad Cooperativa de Crédito, como sociedad absorbida. Aunque los efectos contables de la operación tuvieron lugar desde el 1 de noviembre de 2015 no es hasta el 10 de febrero de 2016 cuando se inscribe de forma definitiva la baja en el Registro Especial de Cooperativas de Crédito del Banco de España de Caja de Crédito Cooperativo, Sociedad Cooperativa de Crédito por la fusión por absorción de esta primera por parte de Caja Rural de Jaén, Barcelona y Madrid, Sociedad Cooperativa de Crédito.

2014

### **Fusión por absorción de Caja Rural de Córdoba por Caja Rural del Sur**

El 22 de septiembre de 2014, se inscribe de forma definitiva la baja en el Registro Especial de Cooperativas de Crédito del Banco de España de Caja Rural de Córdoba, Sociedad Cooperativa de Crédito por la fusión por absorción de esta primera por parte de Caja Rural del Sur, S. Coop. de Crédito.

### **Fusión por absorción de Caja Rural de Mota del Cuervo por Caja Rural de Albacete, Ciudad Real y Cuenca**

El 1 de julio de 2014, se inscribe de forma definitiva la baja en el Registro Especial de Cooperativas de Crédito del Banco de España de Caja Rural de Mota del Cuervo, Sociedad Cooperativa de Crédito de Castilla la Mancha por la fusión por absorción de esta primera por parte de Caja Rural de Albacete, Ciudad Real y Cuenca, Sociedad Cooperativa de Crédito.

### **Resolución anticipada del Grupo Cooperativo Ibérico de Crédito**

El 25 de marzo de 2014, se firma la escritura de elevación a público y protocolización de contrato para la resolución anticipada del contrato de integración del Grupo Cooperativo Ibérico de Crédito formado hasta ese momento por: Caja Rural del Sur, S. Coop. de Crédito (sociedad central y cabecera), Caja Rural de Extremadura, Sociedad Cooperativa de Crédito y Caja Rural de Córdoba, Sociedad Cooperativa de Crédito, lo que supone la disolución del Grupo Cooperativo Ibérico de Crédito.

2013

### **Fusión por absorción de Caja Rural de Casinos, Caja Rural de Canarias y Crèdit Valencia, Caja Rural por Cajas Rurales Unidas**

El 13 de noviembre de 2013, se inscribe de forma definitiva las bajas en el Registro Especial de Cooperativas de Crédito del Banco de España de: Caja Rural de Casinos, S. Coop. de Crédito V., Caja Rural de Canarias, Sociedad Cooperativa de Crédito y Crèdit Valencia, Caja Rural Cooperativa de Crédito Valenciano por la fusión por absorción de todas ellas por parte de Cajas Rurales Unidas, Sociedad Cooperativa de Crédito.

2012

### **Creación del Grupo Cooperativo Cajas Rurales Unidas**

A finales de 2012, se configura el nuevo Grupo Cooperativo Cajas Rurales Unidas que incorpora a todas las entidades procedentes del Grupo Cooperativo Cajamar y del Grupo Cooperativo Cajas Rurales del Mediterráneo así como a la Caja Rural Católico Agraria, S. Coop. de Crédito V. y a la Caixa Rural de Sant Vicent Ferrer de la Vall d'Uixò, Coop. de Crèdit V.

### **Creación de Caja Laboral Popular**

El 10 de diciembre de 2012, se inscribe de forma definitiva en el Registro Especial de Cooperativas de Crédito del Banco de España, la entidad Caja Laboral Popular Coop. de Crédito, creada como consecuencia de la fusión de Caja Laboral Popular Coop. de Crédito e Ipar Kutxa Rural, S. Coop. de Crédito.

### **Creación de Cajas Rurales Unidas**

El 12 de noviembre de 2012, se inscribe de forma definitiva en el Registro Especial de Cooperativas de Crédito del Banco de España, la entidad Cajas Rurales Unidas, Sociedad Cooperativa de Crédito, creada como consecuencia de la fusión de Cajamar Caja Rural, Sociedad Cooperativa de Crédito y Caja Rural del Mediterráneo, Ruralcaja, S. Coop. de Crédito.

### **Fusión por absorción de Caja Rural de Castellón - San Isidro por Cajamar Caja Rural**

El 10 de octubre de 2012, se inscribe de forma definitiva la baja en el Registro Especial de Cooperativas de Crédito del Banco de España de la Caja Rural de Castellón - San Isidro, S. Coop. de Crédito V. por la fusión por absorción de esta primera por parte de Cajamar Caja Rural, Sociedad Cooperativa de Crédito.

### **Creación de Caja Rural de Burgos, Fuentepelayo, Segovia y Castellidans**

El 23 de julio de 2012, se inscribe de forma definitiva en el Registro Especial de Cooperativas de Crédito del Banco de España, la entidad Caja Rural de Burgos, Fuentepelayo, Segovia y Castellidans, Sociedad Cooperativa de Crédito, creada como consecuencia de la fusión de Caja Rural de Burgos, Sociedad Cooperativa de Crédito, Caja Rural de Fuentepelayo, Sociedad Cooperativa de Crédito, Caja Rural de Segovia, Cooperativa de Crédito y Caja Rural de San Fortunato, Sdad. Coop. Catalana Cto. Ltda.

### **Incorporación de Caja Rural de Canarias al Grupo Cooperativo Cajamar**

A comienzos de 2012, se produce la incorporación al Grupo Cooperativo Cajamar de la Caja Rural de Canarias, Sociedad Cooperativa de Crédito.

## 2011

### **El Grupo Cooperativo Solventia adquiere la condición de grupo consolidable**

En 2011, el Grupo Cooperativo Solventia adquiere la consideración de grupo consolidable de entidades de crédito, según lo establecido en el artículo 8 de la Ley 13/1985, de 25 de mayo, de coeficientes de inversión, recursos propios y obligaciones de información de los intermediarios financieros y en la norma segunda, apartado 3, de la Circular del Banco de España 3/2008, de 22 de mayo, de determinación y control de los recursos propios mínimos de las entidades de crédito. Se designa a Caja Rural de Almendralejo, Sociedad Cooperativa de Crédito como sociedad central y cabecera del grupo consolidable, que queda integrado por las siguientes cooperativas de crédito:

- ▲ Caja Rural de Almendralejo, S.C.C. (sociedad central y cabecera)
- ▲ Caja Rural de Utrera, S.C.A.C.
- ▲ Caja Rural de Baena Nuestra Señora de Guadalupe, S.C.C.A.
- ▲ Caja Rural Nuestra Señora del Rosario, S.C.A.C.
- ▲ Caja Rural de Cañete de las Torres Nuestra Señora del Campo, S.C.A.
- ▲ Caja Rural Nuestra Madre del Sol, S.C.A.C.

### **Incorporación de Caja Rural de Castellón - San Isidro al Grupo Cooperativo Cajamar**

El 27 de mayo de 2011, la Asamblea General de Caja Rural de Castellón - San Isidro, S. Coop. de Crédito V., aprueba su integración en el Grupo Cooperativo Cajamar, que queda configurado por las siguientes cooperativas de crédito:

- ▲ Cajamar Caja Rural, S.C.C. (sociedad central y cabecera)
- ▲ Caja de Crédito de Petrel, Caja Rural, C.C.V.



- ▲ Caja Rural de Castellón San Isidro, S.C.C.V.
- ▲ Caixa Rural de Turís, C.C.V.
- ▲ Caja Rural de Casinos, S.C.C.V.
- ▲ Caixa Rural de Albalat dels Sorells, C.C.V.

## **Incorporación de Caja Rural de Villar al Grupo Cooperativo Cajas Rurales del Mediterráneo**

El 13 de mayo de 2011, la Asamblea General de Caja Rural de Villar, Sociedad Cooperativa de Crédito Valenciana, aprueba su integración al Grupo Cooperativo Cajas Rurales del Mediterráneo, que queda configurado por las siguientes cooperativas de crédito:

- ▲ Caja Rural del Mediterráneo, Ruralcaja, S.C.C. (sociedad central y cabecera)
- ▲ Caixa Rural Altea, C.C.V.
- ▲ Caja Rural San Roque de Almenara S.C.C.V.
- ▲ Caixa Rural de Callosa d'en Sarrià, C.C.V.
- ▲ Caja Rural San José de Burriana, S.C.C.V.
- ▲ Caixa Rural Torrent C.C.V.
- ▲ Caja Rural San Jaime Alquerías del Niño Perdido, S.C.C.V.
- ▲ Caja Rural de Cheste, S.C.C.
- ▲ Caja Rural San José de Nules S.C.C.V.
- ▲ Caja Rural de Villar, S.C.C.V.
- ▲ Caja Rural La Junquera de Chilches, S.C.C.V.
- ▲ Caixa Rural Sant Josep de Vilavella, S.C.C.V.
- ▲ Caja Rural San Isidro de Vilafamés, S.C.C.V.
- ▲ Caja Rural de Alginet, S.C.C.V.
- ▲ Crèdit Valencia, Caja Rural, C.C.V.

## **Creación de Caja Rural de Albacete, Ciudad Real y Cuenca (Globalcaja)**

En 2011, se inscribe de forma definitiva en el Registro Especial de Cooperativas de Crédito del Banco de España, la entidad Caja Rural de Albacete, Ciudad Real y Cuenca, Sociedad Cooperativa de Crédito, creada como consecuencia de la fusión de Caja Rural de Albacete, Sociedad Cooperativa de Crédito, Caja Rural de Ciudad Real, Sociedad Cooperativa de Crédito y Caja Rural de Cuenca, Sociedad Cooperativa de Crédito.

## **Fusión por absorción de Caja Campo por Cajamar Caja Rural**

El 9 de junio de 2011, las Asambleas de Cajamar Caja Rural y Caja Campo, Caja Rural, Sociedad Cooperativa de Crédito aprueban por unanimidad la fusión por absorción de la segunda por la primera. El 17 de octubre de 2011 se produce la baja de Caja Campo en el Registro Especial de Cooperativas de Crédito.

## **Creación de Nueva Caja Rural de Aragón**

En septiembre de 2011, se inscribe de forma definitiva en el Registro Especial de Cooperativas de Crédito del Banco de España, la entidad Nueva Caja de Aragón, Sociedad Cooperativa de Crédito. Posteriormente, en diciembre de 2011, se inscribe en dicho Registro la baja de Caja Rural de Aragón, Sociedad Cooperativa de Crédito, y de Caja Rural Aragonesa y de los Pirineos, Sociedad Cooperativa de Crédito, debida a la fusión de las mismas por absorción por Nueva Caja de Aragón, Sociedad Cooperativa de Crédito, que cambió su denominación por la de Nueva Caja Rural de Aragón, Sociedad Cooperativa de Crédito.

## **El Grupo Cooperativo Ibérico de Crédito adquiere la condición de grupo consolidable**

También en septiembre de 2011, el Grupo Cooperativo Ibérico de Crédito, adquiere la consideración de grupo consolidable de entidades de crédito, según lo establecido en el artículo 8 de la Ley 13/1985, de 25 de mayo, de coeficientes de inversión, recursos propios y obligaciones de información de los intermediarios financieros y en la norma segunda, apartado 3, de la Circular del Banco de España 3/2008, de 22 de mayo, de determinación y control de los recursos propios mínimos de las entidades de crédito, y se designa a Caja Rural del Sur, Sociedad Cooperativa de Crédito como sociedad central y cabecera del grupo consolidable, que queda integrado por las siguientes cooperativas de crédito:

- ▲ Caja Rural del Sur, S.C.C. (sociedad central y cabecera)
- ▲ Caja Rural de Extremadura, S.C.C.
- ▲ Caja Rural de Córdoba, S.C.C.

2010

## El Grupo Cooperativo Cajas Rurales del Mediterráneo, CRM, adquiere la condición de grupo consolidable

Durante el año 2010, el Grupo Cooperativo Cajas Rurales del Mediterráneo, CRM, adquiere la consideración de grupo consolidable de entidades de crédito, según lo establecido en el artículo 8 de la Ley 13/1985, de 25 de mayo, de coeficientes de inversión, recursos propios y obligaciones de información de los intermediarios financieros y en la norma segunda, apartado 3, de la Circular del Banco de España 3/2008, de 22 de mayo, de determinación y control de los recursos propios mínimos de las entidades de crédito y se designa a Caja Rural del Mediterráneo, Ruralcaja como sociedad central y cabecera del grupo consolidable, que queda integrado por las siguientes cooperativas de crédito:

- ▲ Caja Rural del Mediterráneo, Ruralcaja, S.C.C. (sociedad central y cabecera)
- ▲ Caixa Rural Altea, C.C.V.
- ▲ Caja Rural San Roque de Almenara S.C.C.V.
- ▲ Caixa Rural de Callosa d'en Sarrià, C.C.V.
- ▲ Caja Rural San José de Burriana, S.C.C.V.
- ▲ Caixa Rural Torrent C.C.V.
- ▲ Caja Rural San Jaime Alquerías del Niño Perdido, S.C.C.V.
- ▲ Caja Rural de Cheste, S.C.C.
- ▲ Caja Rural San José de Nules S.C.C.V.
- ▲ Caja Rural La Junquera de Chilches, S.C.C.V.
- ▲ Caixa Rural Sant Josep de Vilavella, S.C.C.V.
- ▲ Caja Rural San Isidro de Vilafamés, S.C.C.V.
- ▲ Caja Rural de Alginet, S.C.C.V.
- ▲ Crèdit Valencia, Caja Rural, C.C.V.

153

## Incorporación de varias cooperativas de crédito al Grupo Cooperativo Cajamar

En 2010, se produce la incorporación al Grupo Cooperativo Cajamar de Caja de Crédito de Petrer, Caja Rural, Cooperativa de Crédito Valenciana, Caixa Rural de Turís, Cooperativa de Crédito Valenciana y Caixa Rural de Albalat dels Sorells, Cooperativa de Crédito Valenciana, quedando configurado el grupo por las siguientes cooperativas de crédito:

- ▲ Cajamar Caja Rural, S.C.C. (sociedad central y cabecera)
- ▲ Caja de Crédito de Petrel, Caja Rural, C.C.V.
- ▲ Caja Campo, Caja Rural, S.C.C.
- ▲ Caixa Rural de Turís, C.C.V.
- ▲ Caja Rural de Casinos, S.C.C.V.
- ▲ Caixa Rural de Albalat dels Sorells, C.C.V.

## Fusión por absorción de Caja Rural de La Roda por Caja Rural de Albacete

En diciembre de 2010, se produce la fusión por absorción de Caja Rural de La Roda, Sociedad Cooperativa de Crédito por Caja Rural de Albacete, Sociedad Cooperativa de Crédito. El 9 de febrero de 2011 se produce la baja de Caja Rural de La Roda en el Registro Especial de Cooperativas de Crédito.

## Fusión por absorción de Caixa Rural de Balears por Cajamar Caja Rural

En 2010, se produce la fusión por absorción de Caixa Rural de Balears, Sociedad Cooperativa de Crédito por Cajamar Caja Rural. El 12 de enero de 2011 se produce la baja de Caixa Rural de Balears en el Registro Especial de Cooperativas de Crédito.

2009

---

### **El Grupo Cooperativo Cajamar adquiere la condición de grupo consolidable**

Durante el año 2009, el Grupo Cooperativo Cajamar adquiere la consideración de grupo consolidable de entidades de crédito, según lo establecido en el artículo 8 de la Ley 13/1985, de 25 de mayo, de coeficientes de inversión, recursos propios y obligaciones de información de los intermediarios financieros, y en la norma segunda, apartado 3, de la Circular del Banco de España 3/2008, de 22 de mayo, de determinación y control de los recursos propios mínimos de las entidades de crédito y se designa a Cajamar Caja Rural como sociedad central y cabecera del grupo consolidable que queda integrado por las siguientes cooperativas de crédito:

- ▲ Cajamar Caja Rural, S.C.C. (sociedad central y cabecera)
- ▲ Caja Campo, Caja Rural, S.C.C.
- ▲ Caja Rural de Casinos, S.C.C.V.

### **Fusión por absorción de Caja de los Abogados por Caja Rural Aragonesa y de los Pirineos**

En 2009, se produce la fusión por absorción de Caja de los Abogados, Sociedad Cooperativa de Crédito por Caja Rural Aragonesa y de los Pirineos, Sociedad Cooperativa de Crédito. El 28 de mayo de 2010 se produce la baja de Caja de los Abogados en el Registro Especial de Cooperativas de Crédito.

154

2008

---

### **Baja de Caja Caminos por su transformación en banco**

En 2008, se produce la baja de Caja Caminos, Sociedad Cooperativa de Crédito por su transformación en banco.

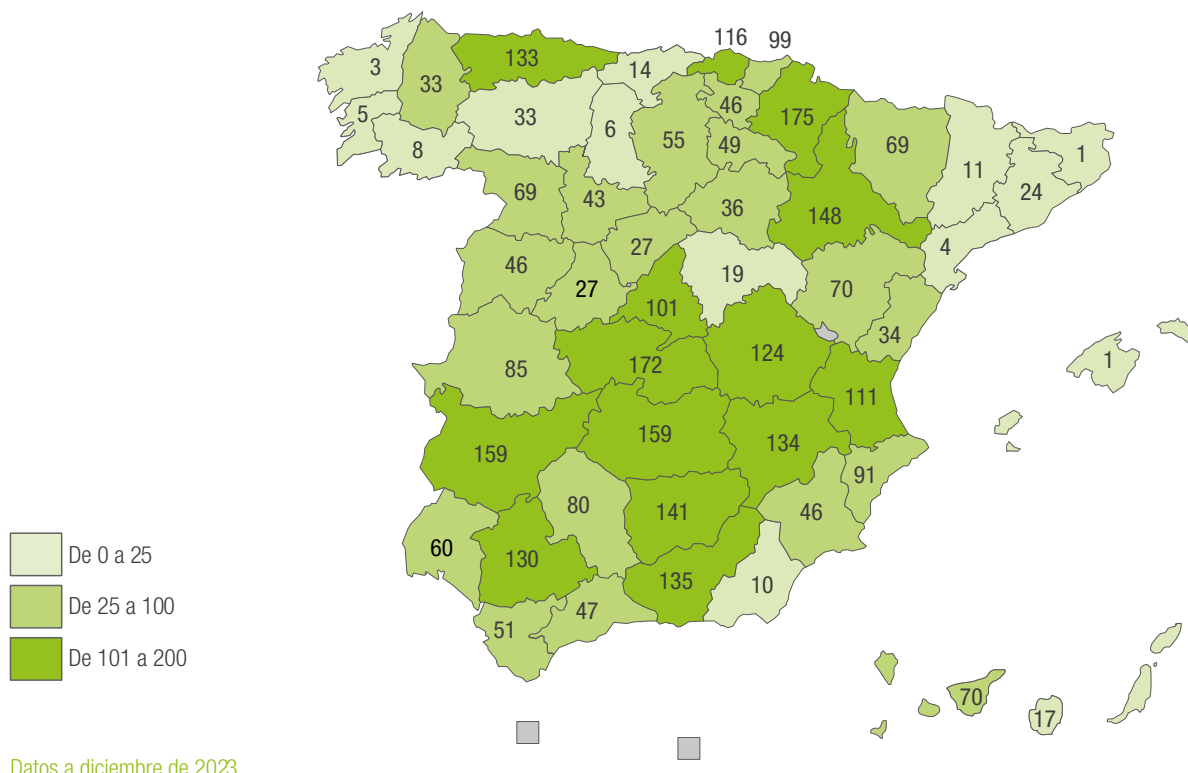
2007

---

### **Fusión por absorción de Caja Rural del Duero por Cajamar Caja Rural**

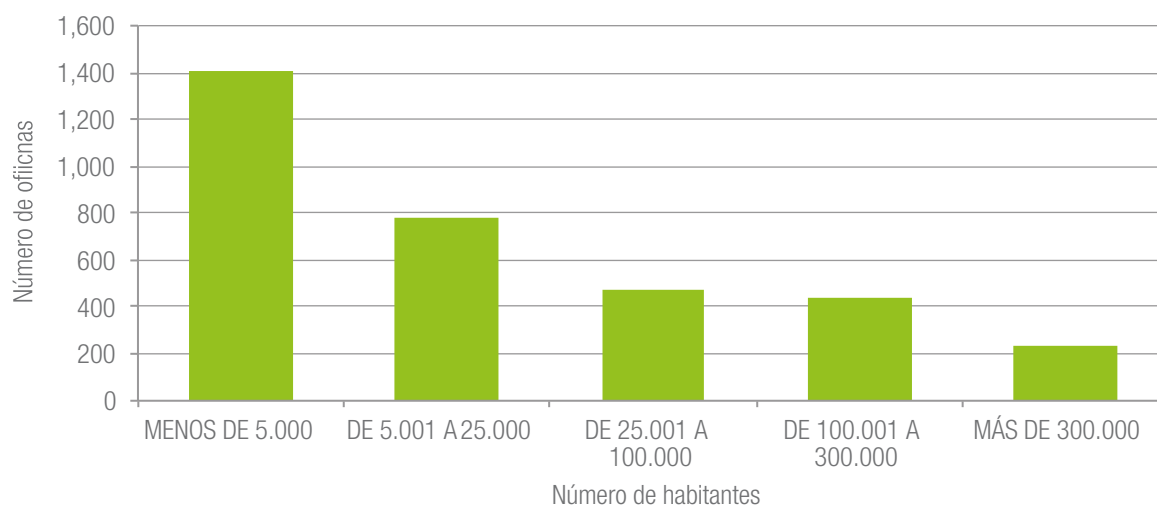
En 2007, se produce la fusión por absorción de Caja Rural del Duero, Sociedad Cooperativa de Crédito por Cajamar Caja Rural. El 8 de febrero de 2008 se produce la baja de Caja Rural del Duero en el Registro Especial de Cooperativas de Crédito.

## DISTRIBUCIÓN DE OFICINAS POR PROVINCIAS. COOPERATIVAS DE CRÉDITO Y SUCURSALES DE ENTIDADES DE CRÉDITO COMUNITARIAS ASOCIADAS A LA UNACC



## NÚMEROS DE OFICINAS POR TRAMOS DE POBLACIÓN

Número de habitantes	MENOS DE 5.000	DE 5.001 A 25.000	DE 25.001 A 100.000	DE 100.001 A 300.000	MÁS DE 300.000	TOTAL
Número de oficinas	1.403	781	469	436	238	3.327



Evolución del número de cajeros automáticos de las cooperativas de crédito asociadas a la Unacc (2019-2023)

Diciembre 2023

DENOMINACIÓN	2019	2020	2021	2022	2023
CAJA RURAL DE ALMENDRALEJO, S.C.C.	105	107	108	111	139
CAJA RURAL CENTRAL, S.C.C.	139	140	140	128	124
CAJA RURAL DE GIJÓN, S.C.A.C.	11	11	11	11	11
CAJA RURAL DE NAVARRA, S.C.C.	316	322	315	327	327
CAJA RURAL DE EXTREMADURA, S.C.C.	146	149	150	147	148
CAJA RURAL DE SALAMANCA, S.C.C.	45	47	45	45	45
CAJA RURAL DE SORIA, S.C.C.	48	53	55	63	65
CAJA RURAL REGIONAL SAN AGUSTÍN DE FUENTE ÁLAMO MURCIA, S.C.C.	12	13	11	11	12
CAJA RURAL DE UTRERA, S.C.A.C.	11	11	11	11	11
CAJA RURAL DE GRANADA, S.C.C.	318	346	353	340	342
CAIXA DE CRÈDIT DELS ENGINYERS-CAJA DE CRÉDITO DE LOS INGENIEROS, S.C.C.	46	47	48	48	45
CAJA LABORAL POPULAR, C.C.	538	538	523	529	544
CAJA RURAL DE ASTURIAS, S.C.C.	117	117	118	120	137
CAJA RURAL BURGOS, FUENTEPelayo, SEGOVIA Y CASTELLDANS, S.C.C.	69	75	71	72	74
CAJA RURAL DE JAÉN, BARCELONA Y MADRID, S.C.C.	165	162	163	161	159
CAIXA RURAL GALEGA, S.C.C.L.G.	48	49	48	49	49
CAJASIETE, CAJA RURAL, S.C.C.	125	128	136	143	141
CAJA RURAL DE TERUEL, S.C.C.	52	56	56	57	57
EUROCAJA RURAL, S.C.C.	367	375	393	421	450
CAJA RURAL DE ZAMORA, C.C.	73	84	91	96	96
CAJA RURAL DE BAENA NUESTRA SEÑORA DE GUADALUPE, S.C.C.A.	3	5	5	5	5
CAIXA RURAL DE L'ALCÚDIA, S.C.V.C.	7	7	7	7	7
CAJA RURAL DE NUEVA CARTEYA, S.C.A.C.	1	2	2	2	2

**Evolución del número de cajeros automáticos de las cooperativas de crédito asociadas a la Unacc (2019-2023)**

Diciembre 2023

DENOMINACIÓN	2019	2020	2021	2022	2023
CAJA RURAL DE CAÑETE DE LAS TORRES NUESTRA SEÑORA DEL CAMPO, S.C.A.C.	2	2	2	2	2
CAIXA RURAL LA VALL SAN ISIDRO, S.C.C.V.	8	8	8	10	10
CAJA RURAL SAN JOSÉ DE ALCORA, S.C.C.V.	5	5	5	5	5
CAJA RURAL NUESTRA MADRE DEL SOL, S.C.A.C.	1	1	2	2	2
CAIXA RURAL D'ALGEMESÍ, S.C.V.C.	19	19	18	12	14
CAJA RURAL DE CASAS IBÁÑEZ, S.C.C. DE C-LM	1	1	1	1	1
CAJA RURAL SAN JOSÉ DE ALMASSORA, S.C.C.V.	10	9	9	9	10
CAJA RURAL NUESTRA SEÑORA DE LA ESPERANZA DE ONDA, S.C.C.V.	8	8	8	8	8
RURALNOSTRA, S.C.C.V.	6	6	6	7	9
CAJA RURAL DE GUISSONA, S.C.C.	8	8	8	8	8
CAJA RURAL DE VILLAMALEA, S.C.C.A. DE C-LM	1	1	2	2	2
CAJA RURAL DE ALBAL, C.C.V.	3	3	3	3	3
CAIXA POPULAR-CAIXA RURAL, S.C.C.V.	139	140	134	145	158
CAIXA RURAL DE BENICARLÓ, S.C.C.V.	11	11	10	11	11
CAIXA RURAL LES COVES DE VINROMÀ, S.C.C.V.	1	1	1	1	1
CAIXA RURAL DE VINARÒS, S.C.C.V.	7	7	7	7	7
CAJA RURAL DEL SUR, S.C.C.	414	417	417	420	418
CAJA RURAL DE ALBACETE, CIUDAD REAL Y CUENCA, S.C.C.	315	325	344	349	349
CAJA RURAL DE ARAGÓN, S.C.C.	214	208	207	205	205
<b>TOTAL</b>	<b>3.935</b>	<b>4.024</b>	<b>4.052</b>	<b>4.111</b>	<b>4.213</b>

Evolución de oficinas operativas de las cooperativas de crédito asociadas a la Unacc (2019-2023)

Diciembre 2023

DENOMINACIÓN	2019	2020	2021	2022	2023
CAJA RURAL DE ALMENDRALEJO, S.C.C.	101	103	104	105	138
CAJA RURAL CENTRAL, S.C.C.	77	77	75	77	77
CAJA RURAL DE GIJÓN, S.C.A.C.	10	10	10	10	10
CAJA RURAL DE NAVARRA, S.C.C.	253	254	254	255	254
CAJA RURAL DE EXTREMADURA, S.C.C.	110	110	110	110	110
CAJA RURAL DE SALAMANCA, S.C.C.	52	51	48	48	49
CAJA RURAL DE SORIA, S.C.C.	53	55	56	60	60
CAJA RURAL REGIONAL SAN AGUSTÍN DE FUENTE ÁLAMO MURCIA, S.C.C.	12	12	10	10	10
CAJA RURAL DE UTRERA, S.C.A.C.	7	7	7	7	7
CAJA RURAL DE GRANADA, S.C.C.	191	192	184	181	180
CAIXA DE CRÈDIT DELS ENGINYERS-CAJA DE CRÉDITO DE LOS INGENIEROS, S.C.C.	31	32	32	33	33
CAJA LABORAL POPULAR, C.C.	304	301	285	280	283
CAJA RURAL DE ASTURIAS, S.C.C.	112	112	112	113	117
CAJA RURAL BURGOS, FUENTEPELAYO, SEGOVIA Y CASTELLDANS, S.C.C.	88	86	86	86	88
CAJA RURAL DE JAÉN, BARCELONA Y MADRID, S.C.C.	167	163	163	163	162
CAIXA RURAL GALEGA, S.C.C.L.G.	47	47	47	47	47
CAJASIE TE, CAJA RURAL, S.C.C.	95	92	89	88	88
CAJA RURAL DE TERUEL, S.C.C.	77	74	74	74	74
EUROCAJA RURAL, S.C.C.	406	409	413	438	457
CAJA RURAL DE ZAMORA, C.C.	97	99	103	106	108
CAJA RURAL DE BAENA NUESTRA SEÑORA DE GUADALUPE, S.C.C.A.	3	5	5	3	3
CAIXA RURAL DE L'ALCÚDIA, S.C.V.C.	5	5	5	6	5
CAJA RURAL DE NUEVA CARTEYA, S.C.A.C.	1	1	1	1	1
CAJA RURAL DE CAÑETE DE LAS TORRES NUESTRA SEÑORA DEL CAMPO, S.C.A.C.	2	2	2	2	2
CAIXA RURAL LA VALL SAN ISIDRO, S.C.C.V.	4	4	4	5	5



**Evolución de oficinas operativas de las cooperativas de crédito asociadas a la Unacc (2019-2023)**

Diciembre 2023

DENOMINACIÓN	2019	2020	2021	2022	2023
CAJA RURAL SAN JOSÉ DE ALCORA, S.C.C.V.	3	3	3	3	3
CAJA RURAL NUESTRA MADRE DEL SOL, S.C.A.C.	1	1	1	1	1
CAIXA RURAL D'ALGEMESÍ, S.C.V.C.	6	5	6	6	6
CAJA RURAL DE CASAS IBÁÑEZ, S.C.C. DE C-LM	1	1	1	1	1
CAJA RURAL SAN JOSÉ DE ALMASSORA, S.C.C.V.	4	4	4	4	4
CAJA RURAL NUESTRA SEÑORA DE LA ESPERANZA DE ONDA, S.C.C.V.	5	5	4	4	4
RURALNOSTRA, S.C.C.V.	4	4	4	5	7
CAJA RURAL DE GUISSONA, S.C.C.	4	4	4	4	4
CAJA RURAL DE VILLAMALEA, S.C.C.A. DE C-LM	1	1	1	1	1
CAJA RURAL DE ALBAL, C.C.V.	1	1	1	1	1
CAIXA POPULAR-CAIXA RURAL, S.C.C.V.	74	75	75	75	77
CAIXA RURAL DE BENICARLÓ, S.C.C.V.	5	5	5	5	5
CAIXA RURAL LES COVES DE VINROMÀ, S.C.C.V.	1	1	1	1	1
CAIXA RURAL DE VINARÒS, S.C.C.V.	2	2	2	2	2
CAJA DE ARQUITECTOS, S.C.C.	318	320	318	314	315
CAJA RURAL DEL SUR, S.C.C.	271	270	313	308	307
CAJA RURAL DE ALBACETE, CIUDAD REAL Y CUENCA, S.C.C.	226	225	223	217	217
CAJA RURAL DE ARAGÓN, S.C.C.	231	226	225	223	217

159

<b>TOTAL COOPERATIVAS DE CRÉDITO ASOCIADAS A LA UNACC</b>	<b>3.232</b>	<b>3.230</b>	<b>3.245</b>	<b>3.260</b>	<b>3.324</b>
---	--------------	--------------	--------------	--------------	--------------

BANCA POPOLARE ETICA SOCIETA COOPERATIVA PER AZIONI, SUCURSAL EN ESPAÑA				3	3
<b>TOTAL SUCURSALES DE ENTIDADES DE CRÉDITO ASOCIADAS A LA UNACC</b>				<b>3</b>	<b>3</b>

<b>TOTAL ASOCIADAS A LA UNACC</b>	<b>3.232</b>	<b>3.230</b>	<b>3.245</b>	<b>3.263</b>	<b>3.327</b>
-----------------------------------	--------------	--------------	--------------	--------------	--------------

Distribución de oficinas por tramos de población de las cooperativas de crédito asociadas a la Unacc a 31.12.2023

Diciembre 2023

DENOMINACIÓN	MENOS DE 5.000	DE 5.001 A 25.000	DE 25.001 A 100.000	DE 100.001 A 300.000	MÁS DE 300.000	TOTAL
CAJA RURAL DE ALMENDRALEJO, S.C.C.	90	27	13	6	2	138
CAJA RURAL CENTRAL, S.C.C.	7	20	33	4	13	77
CAJA RURAL DE GIJÓN, C.C.	0	0	0	10	0	10
CAJA RURAL DE NAVARRA, S.C.C.	90	69	19	62	14	254
CAJA RURAL DE EXTREMADURA, S.C.C.	55	26	14	15	0	110
CAJA RURAL DE SALAMANCA, S.C.C.	27	10	1	11	0	49
CAJA RURAL DE SORIA, S.C.C.	24	8	12	12	4	60
CAJA RURAL REGIONAL SAN AGUSTÍN DE FUENTE ÁLAMO MURCIA, S.C.C.	0	6	1	1	2	10
CAJA RURAL DE UTRERA, S.C.A.C.	1	0	6	0	0	7
CAJA RURAL DE GRANADA, S.C.C.	58	54	28	29	11	180
CAIXA DE CRÈDIT DELS ENGINYERS-CAJA DE CRÉDITO DE LOS INGENIEROS, S.C.C.	0	0	5	7	21	33
CAJA LABORAL POPULAR, C.C.	32	80	37	90	44	283
CAJA RURAL DE ASTURIAS, S.C.C.	37	30	12	37	1	117
CAJA RURAL BURGOS, FUENTEPELAYO, SEGOVIA Y CASTELLDANS, S.C.C.	51	10	12	15	0	88
CAJA RURAL DE JAÉN, BARCELONA Y MADRID, S.C.C.	76	43	12	28	3	162
CAIXA RURAL GALEGA, S.C.C.L.G.	22	14	8	3	0	47
CAJASIEETE, CAJA RURAL, S.C.C.	15	26	22	20	5	88
CAJA RURAL DE TERUEL, S.C.C.	60	6	6	1	1	74
CAJA RURAL DE CASTILLA LA MANCHA, S.C.C.	253	105	69	17	13	457
CAJA RURAL DE ZAMORA, C.C.	64	11	16	15	2	108
CAJA RURAL DE BAENA NUESTRA SEÑORA DE GUADALUPE, S.C.C.A.	0	3	0	0	0	3
CAIXA RURAL DE L'ALCÚDIA, S.C.V.C.	2	3	0	0	0	5
CAJA RURAL NUESTRA SEÑORA DEL ROSARIO, S.C.A.C.	0	1	0	0	0	1
CAJA RURAL DE CAÑETE DE LAS TORRES NUESTRA SEÑORA DEL CAMPO, S.C.A.C.	1	1	0	0	0	2
CAIXA RURAL LA VALL SAN ISIDRO, S.C.C.V.	0	1	4	0	0	5

Distribución de oficinas por tramos de población de las cooperativas de crédito asociadas a la Unacc a 31.12.2023

Diciembre 2023

DENOMINACIÓN	MENOS DE 5.000	DE 5.001 A 25.000	DE 25.001 A 100.000	DE 100.001 A 300.000	MÁS DE 300.000	TOTAL
CAJA RURAL SAN JOSÉ DE ALCORA, S.C.C.V.	0	3	0	0	0	3
CAJA RURAL NUESTRA MADRE DEL SOL, S.C.A.C.	1	0	0	0	0	1
CAJA RURAL D'ALGEMESÍ, S.C.V.C	1	1	4	0	0	6
CAJA RURAL DE CASAS IBÁÑEZ, S.C.C. DE C-LM	1	0	0	0	0	1
CAJA RURAL SAN JOSÉ DE ALMASSORA, S.C.C.V.	0	4	0	0	0	4
CAJA RURAL NUESTRA SEÑORA DE LA ESPERANZA DE ONDA, S.C.C.V.	0	0	4	0	0	4
RURALNOSTRA, S.C.C.V.	0	5	1	1	0	7
CAJA RURAL DE GUISSONA, S.C.C.	0	1	0	2	1	4
CAJA RURAL DE VILLAMALEA, S.C.C.A. DE C-LM	1	0	0	0	0	1
CAJA RURAL DE ALBAL, C.C.V.	0	1	0	0	0	1
CAIXA POPULAR-CAIXA RURAL, S.C.C.V.	4	24	33	0	16	77
CAIXA RURAL DE BENICARLÓ, S.C.C.V.	1	1	3	0	0	5
CAIXA RURAL LES COVES DE VINROMÀ, S.C.C.V.	1	0	0	0	0	1
CAIXA RURAL DE VINARÒS, S.C.C.V.	0	0	2	0	0	2
CAJA RURAL DEL SUR, S.C.C.	76	112	53	27	47	315
CAJA RURAL DE ALBACETE, CIUDAD REAL Y CUENCA, S.C.C.	209	41	35	18	4	307
CAJA RURAL DE ARAGÓN, S.C.C.	143	34	4	5	31	217

161

<b>TOTAL COOPERATIVAS DE CRÉDITO ASOCIADAS A LA UNACC</b>	<b>1.403</b>	<b>781</b>	<b>469</b>	<b>436</b>	<b>235</b>	<b>3.324</b>
---	--------------	------------	------------	------------	------------	--------------

BANCA POPOLARE ETICA SOCIETA COOPERATIVA PER AZIONI, SUCURSAL EN ESPAÑA	0	0	0	0	3	3
<b>TOTAL SUCURSALES DE ENTIDADES DE CRÉDITO ASOCIADAS A LA UNACC</b>	<b>0</b>	<b>0</b>	<b>0</b>	<b>0</b>	<b>3</b>	<b>3</b>

<b>TOTAL ASOCIADAS A LA UNACC</b>	<b>1.403</b>	<b>781</b>	<b>469</b>	<b>436</b>	<b>238</b>	<b>3.327</b>
-----------------------------------	--------------	------------	------------	------------	------------	--------------

Distribución de oficinas por provincias de las cooperativas de crédito asociadas a la Unacc a 31.12.2023

Diciembre 2023

DENOMINACIÓN	TOTAL	Álava	Albacete	Alicante	Almería	Asturias	Ávila	Badajoz	Baleares	Barcelona	Burgos	Cáceres	Cádiz	Cantabria	Castellón	Ceuta	Ciudad Real	Córdoba	Coruña	Cuenca	Gerona	Granada
CAJA RURAL DE ALMENDRALEJO, S.C.C.	138	-	-	-	-	-	-	69	-	-	-	64	-	-	-	-	-	2	-	-	-	-
CAJA RURAL CENTRAL, S.C.C.	77	-	-	50	-	-	-	-	-	-	-	-	-	-	-	-	-	-	-	-	-	-
CAJA RURAL DE GIJÓN, C.C.	10	-	-	-	-	10	-	-	-	-	-	-	-	-	-	-	-	-	-	-	-	-
CAJA RURAL DE NAVARRA, S.C.C.	254	18	-	-	-	-	-	-	-	-	-	-	-	-	-	-	-	-	-	-	-	-
CAJA RURAL DE EXTREMADURA, S.C.C.	110	-	-	-	-	-	-	88	-	-	-	21	-	-	-	-	-	-	-	-	-	-
CAJA RURAL DE SALAMANCA, S.C.C.	49	-	-	-	-	-	6	-	-	-	-	-	-	-	-	-	-	-	-	-	-	-
CAJA RURAL DE SORIA, S.C.C.	60	-	-	-	-	-	-	-	-	-	-	-	-	-	-	-	-	-	-	-	-	-
CAJA RURAL REGIONAL SAN AGUSTÍN DE FUENTE ÁLAMO MURCIA, S.C.C.	10	-	-	-	-	-	-	-	-	-	-	-	-	-	-	-	-	-	-	-	-	-
CAJA RURAL DE UTRERA, S.C.A.C.	7	-	-	-	-	-	-	-	-	-	-	-	-	-	-	-	-	-	-	-	-	-
CAJA RURAL DE GRANADA, S.C.C.	180	-	-	-	9	-	-	-	-	-	-	-	4	-	-	-	-	-	-	-	-	135
CAIXA DE CRÈDIT DELS ENGINYERS-CAJA DE CRÉDITO DE LOS INGENIEROS, S.C.C.	33	-	-	1	-	-	-	-	1	19	-	-	-	-	-	-	-	-	-	-	1	-
CAJA LABORAL POPULAR, C.C.	283	28	-	-	-	8	-	-	-	2	6	-	-	4	-	-	-	-	-	-	-	-
CAJA RURAL DE ASTURIAS, S.C.C.	117	-	-	-	-	115	-	-	-	-	-	-	-	1	-	-	-	-	-	-	-	-
CAJA RURAL BURGOS, FUENTEPELAYO, SEGOVIA Y CASTELLDANS, S.C.C.	88	-	-	-	-	-	1	-	-	-	48	-	-	9	-	-	-	-	-	-	-	-
CAJA RURAL DE JAÉN, BARCELONA Y MADRID, S.C.C.	162	-	-	-	-	-	-	-	-	1	-	-	-	-	-	-	-	5	-	-	-	-
CAIXA RURAL GALEGA, S.C.C.L.G.	47	-	-	-	-	-	-	-	-	-	-	-	-	-	-	-	-	-	3	-	-	-
CAJASIETE, CAJA RURAL, S.C.C.	88	-	-	-	-	-	-	-	-	-	-	-	-	-	-	-	-	-	-	-	-	-
CAJA RURAL DE TERUEL, S.C.C.	74	-	-	-	-	-	-	-	-	-	-	-	-	-	1	-	-	-	-	-	-	-
EUROCAJA RURAL, S.C.C.	457	-	48	32	-	-	20	-	-	-	1	-	-	-	2	-	54	-	-	31	-	-
CAJA RURAL DE ZAMORA, C.C.	108	-	-	-	-	-	-	-	-	-	-	-	-	-	-	-	-	-	-	-	-	-
CAJA RURAL DE BAENA NUESTRA SEÑORA DE GUADALUPE, S.C.C.A.	3	-	-	-	-	-	-	-	-	-	-	-	-	-	-	-	-	3	-	-	-	-
CAIXA RURAL DE L'ALCÚDIA, S.C.V.C.	5	-	-	-	-	-	-	-	-	-	-	-	-	-	-	-	-	-	-	-	-	-
CAJA RURAL NUESTRA SEÑORA DEL ROSARIO, S.C.A.C.	1	-	-	-	-	-	-	-	-	-	-	-	-	-	-	-	-	1	-	-	-	-
CAJA RURAL DE CAÑETE DE LAS TORRES NUESTRA SEÑORA DEL CAMPO, S.C.A.C.	2	-	-	-	-	-	-	-	-	-	-	-	-	-	-	-	-	2	-	-	-	-

Distribución de oficinas por provincias de las cooperativas de crédito asociadas a la Unacc a 31.12.2023  
 Diciembre 2023

Guadalajara	Gipuzcoa	Huelva	Huesca	Jaén	León	Lérida	Lugo	Madrid	Málaga	Melilla	Murcia	Navarra	Orense	Palencia	Las Palmas	Pontevedra	La Rioja	Salamanca	Sia.Cruz de Tenerife	Segovia	Sevilla	Soria	Tarragona	Teruel	Toledo	Valencia	Valadolid	Vizcaya	Zamora	Zaragoza
-	-	1	-	-	-	-	-	-	-	-	-	-	-	-	-	-	-	1	-	-	1	-	-	-	-	-	-	-	-	
-	-	-	-	-	-	-	-	-	-	-	27	-	-	-	-	-	-	-	-	-	-	-	-	-	-	-	-	-	-	-
-	-	-	-	-	-	-	-	-	-	-	-	-	-	-	-	-	-	-	-	-	-	-	-	-	-	-	-	-	-	-
-	37	-	-	-	-	-	-	1	-	-	-	139	-	-	-	-	24	-	-	-	-	-	-	-	-	-	-	35	-	
-	-	-	-	-	-	-	-	1	-	-	-	-	-	-	-	-	-	-	-	-	-	-	-	-	-	-	-	-	-	-
-	-	-	-	-	-	-	-	-	-	-	-	-	-	-	-	-	-	39	-	-	-	-	-	-	-	-	-	4	-	-
2	-	-	-	-	-	-	-	7	-	-	-	-	-	-	-	-	6	-	-	-	-	36	-	-	-	-	6	-	-	3
-	-	-	-	-	-	-	-	-	-	-	10	-	-	-	-	-	-	-	-	-	-	-	-	-	-	-	-	-	-	-
-	-	-	-	-	-	-	-	-	-	-	-	-	-	-	-	-	-	-	-	-	-	7	-	-	-	-	-	-	-	-
-	-	-	-	-	-	-	-	2	28	-	2	-	-	-	-	-	-	-	-	-	-	-	-	-	-	-	-	-	-	-
-	-	-	-	-	-	1	-	3	1	-	-	-	-	-	-	-	-	-	-	-	2	-	1	-	-	1	-	1	-	1
-	62	-	1	-	3	-	-	13	-	-	-	36	-	2	-	-	4	6	-	-	-	-	-	-	-	-	12	79	1	16
-	-	-	-	-	-	-	-	1	-	-	-	-	-	-	-	-	-	-	-	-	-	-	-	-	-	-	-	-	-	-
-	-	-	-	-	-	1	-	-	-	-	-	-	-	2	-	-	-	-	-	26	-	-	-	-	-	-	1	-	-	-
-	-	-	-	140	-	-	-	15	-	-	-	-	-	-	-	-	-	-	-	-	1	-	-	-	-	-	-	-	-	-
-	-	-	-	-	-	-	33	-	-	-	-	-	6	-	-	5	-	-	-	-	-	-	-	-	-	-	-	-	-	-
-	-	-	-	-	-	-	-	1	-	-	-	-	-	-	17	-	-	-	70	-	-	-	-	-	-	-	-	-	-	-
-	-	-	-	-	-	-	-	-	-	-	-	-	-	-	-	-	-	-	-	-	-	-	2	68	-	-	-	-	-	3
16	-	-	-	-	6	-	-	51	-	-	1	-	-	2	-	-	-	-	-	1	-	-	-	-	161	23	8	-	-	-
-	-	-	-	-	24	-	-	2	-	-	-	-	2	-	-	-	-	-	-	-	-	-	-	-	-	-	12	-	68	-
-	-	-	-	-	-	-	-	-	-	-	-	-	-	-	-	-	-	-	-	-	-	-	-	-	-	-	-	-	-	-
-	-	-	-	-	-	-	-	-	-	-	-	-	-	-	-	-	-	-	-	-	-	-	-	-	-	5	-	-	-	-
-	-	-	-	-	-	-	-	-	-	-	-	-	-	-	-	-	-	-	-	-	-	-	-	-	-	-	-	-	-	-
-	-	-	-	-	-	-	-	-	-	-	-	-	-	-	-	-	-	-	-	-	-	-	-	-	-	-	-	-	-	-

Distribución de oficinas por provincias de las cooperativas de crédito asociadas a la Unacc a 31.12.2023

Diciembre 2023

DENOMINACIÓN	TOTAL	Álava	Albacete	Alicante	Almería	Asturias	Ávila	Badajoz	Baleares	Barcelona	Burgos	Cáceres	Cádiz	Cantabria	Castellón	Ceuta	Ciudad Real	Córdoba	Coruña	Cuenca	Gerona	Granada
CAIXA RURAL LA VALL SAN ISIDRO, S.C.C.V.	5	-	-	-	-	-	-	-	-	-	-	-	-	-	5	-	-	-	-	-	-	-
CAJA RURAL SAN JOSÉ DE ALCORA, S.C.C.V.	3	-	-	-	-	-	-	-	-	-	-	-	-	-	3	-	-	-	-	-	-	-
CAJA RURAL NUESTRA MADRE DEL SOL, S.C.A.C.	1	-	-	-	-	-	-	-	-	-	-	-	-	-	-	-	-	1	-	-	-	-
CAIXA RURAL D'ALGEMESÍ, S.C.V.C.	6	-	-	-	-	-	-	-	-	-	-	-	-	-	-	-	-	-	-	-	-	-
CAJA RURAL DE CASAS IBÁÑEZ, S.C.C. DE C-LM	1	-	1	-	-	-	-	-	-	-	-	-	-	-	-	-	-	-	-	-	-	-
CAJA RURAL SAN JOSÉ DE ALMASSORA, S.C.C.V.	4	-	-	-	-	-	-	-	-	-	-	-	-	-	4	-	-	-	-	-	-	-
CAJA RURAL NUESTRA SEÑORA DE LA ESPERANZA DE ONDA, S.C.C.V.	4	-	-	-	-	-	-	-	-	-	-	-	-	-	4	-	-	-	-	-	-	-
RURALNOSTRA, S.C.C.V.	7	-	-	-	-	-	-	-	-	-	-	-	-	-	7	-	-	-	-	-	-	-
CAJA RURAL DE GUISSONA, S.C.C.	4	-	-	-	-	-	-	-	-	1	-	-	-	-	-	-	-	-	-	-	-	-
CAJA RURAL DE VILLAMALEA, S.C.C.A. DE C-LM	1	-	1	-	-	-	-	-	-	-	-	-	-	-	-	-	-	-	-	-	-	-
CAJA RURAL DE ALBAL, C.C.V.	1	-	-	-	-	-	-	-	-	-	-	-	-	-	-	-	-	-	-	-	-	-
CAIXA POPULAR-CAIXA RURAL, S.C.C.V.	77	-	-	4	-	-	-	-	-	-	-	-	-	-	-	-	-	-	-	-	-	-
CAIXA RURAL DE BENICARLÓ, S.C.C.V.	5	-	-	-	-	-	-	-	-	-	-	-	-	-	5	-	-	-	-	-	-	-
CAIXA RURAL LES COVES DE VINROMÀ, S.C.C.V.	1	-	-	-	-	-	-	-	-	-	-	-	-	-	1	-	-	-	-	-	-	-
CAIXA RURAL DE VINARÒS, S.C.C.V.	2	-	-	-	-	-	-	-	-	-	-	-	-	-	2	-	-	-	-	-	-	-
CAJA RURAL DEL SUR, S.C.C.	315	-	-	-	1	-	-	2	-	-	-	-	47	-	-	-	-	66	-	-	-	-
CAJA RURAL DE ALBACETE, CIUDAD REAL Y CUENCA, S.C.C.	307	-	84	4	-	-	-	-	-	-	-	-	-	-	-	-	105	-	-	93	-	-
CAJA RURAL DE ARAGÓN, S.C.C.	217	-	-	-	-	-	-	-	-	-	-	-	-	-	-	-	-	-	-	-	-	-
<b>TOTAL COOPERATIVAS DE CRÉDITO ASOCIADAS A LA UNACC</b>	<b>3.324</b>	<b>46</b>	<b>134</b>	<b>91</b>	<b>10</b>	<b>133</b>	<b>27</b>	<b>159</b>	<b>1</b>	<b>23</b>	<b>55</b>	<b>85</b>	<b>51</b>	<b>14</b>	<b>34</b>	<b>0</b>	<b>159</b>	<b>80</b>	<b>3</b>	<b>124</b>	<b>1</b>	<b>135</b>
BANCA POPOLARE ETICA SOCIETA COOPERATIVA PER AZIONI, SUCURSAL EN ESPAÑA	3									1												
TOTAL SUCURSALES DE ENTIDADES DE CRÉDITO ASOCIADAS A LA UNACC	3									1												
<b>TOTAL ASOCIADAS A LA UNACC</b>	<b>3.327</b>	<b>46</b>	<b>134</b>	<b>91</b>	<b>10</b>	<b>133</b>	<b>27</b>	<b>159</b>	<b>1</b>	<b>24</b>	<b>55</b>	<b>85</b>	<b>51</b>	<b>14</b>	<b>34</b>	<b>0</b>	<b>159</b>	<b>80</b>	<b>3</b>	<b>124</b>	<b>1</b>	<b>135</b>

Distribución de oficinas por provincias de las cooperativas de crédito asociadas a la Unacc a 31.12.2023  
 Diciembre 2023

Guadalupe	Guadalupe	Huelva	Huesca	Jaén	León	Lérida	Lugo	Madrid	Málaga	Melilla	Murcia	Navarra	Orense	Palencia	Las Palmas	Pontevedra	La Rioja	Salamanca	Sta.Cruz de Tenerife	Segovia	Sevilla	Soria	Tarragona	Teruel	Toledo	Valencia	Valladolid	Vizcaya	Zamora	Zaragoza
-	-	-	-	-	-	-	-	-	-	-	-	-	-	-	-	-	-	-	-	-	-	-	-	-	-	-	-	-	-	-
-	-	-	-	-	-	-	-	-	-	-	-	-	-	-	-	-	-	-	-	-	-	-	-	-	-	-	-	-	-	-
-	-	-	-	-	-	-	-	-	-	-	-	-	-	-	-	-	-	-	-	-	-	-	-	-	-	6	-	-	-	-
-	-	-	-	-	-	-	-	-	-	-	-	-	-	-	-	-	-	-	-	-	-	-	-	-	-	-	-	-	-	-
-	-	-	-	-	-	-	-	-	-	-	-	-	-	-	-	-	-	-	-	-	-	-	-	-	-	-	-	-	-	-
-	-	-	-	-	-	-	-	-	-	-	-	-	-	-	-	-	-	-	-	-	-	-	-	-	-	-	-	-	-	-
-	-	-	-	-	-	2	-	-	-	-	-	-	-	-	-	-	-	-	-	-	-	-	-	-	-	-	-	-	-	-
-	-	-	-	-	-	-	-	-	-	-	-	-	-	-	-	-	-	-	-	-	-	-	1	-	-	-	-	-	-	-
-	-	-	-	-	-	-	-	-	-	-	-	-	-	-	-	-	-	-	-	-	-	-	-	-	-	1	-	-	-	-
-	-	-	-	-	-	-	-	-	-	-	-	-	-	-	-	-	-	-	-	-	-	-	-	-	-	73	-	-	-	-
-	-	-	-	-	-	-	-	-	-	-	-	-	-	-	-	-	-	-	-	-	-	-	-	-	-	-	-	-	-	-
-	-	-	-	-	-	-	-	-	-	-	-	-	-	-	-	-	-	-	-	-	-	-	-	-	-	-	-	-	-	-
-	-	59	-	1	-	-	-	2	18	-	-	-	-	-	-	-	-	-	-	-	119	-	-	-	-	-	-	-	-	-
1	-	-	-	-	-	-	-	1	-	-	6	-	-	-	-	-	-	-	-	-	-	-	-	-	11	2	-	-	-	-
-	-	-	68	-	-	7	-	-	-	-	-	-	-	-	-	-	15	-	-	-	-	-	-	2	-	-	-	-	-	125
19	99	60	69	141	33	11	33	100	47	0	46	175	8	6	17	5	49	46	70	27	130	36	4	70	172	111	43	115	69	148
								1																				1		
								1																				1		
19	99	60	69	141	33	11	33	101	47	0	46	175	8	6	17	5	49	46	70	27	130	36	4	70	172	111	43	116	69	148



Distribución de oficinas por Comunidades Autónomas de las cooperativas de crédito asociadas a la Unacc a 31.12.2023

Diciembre 2023

DENOMINACIÓN	TOTAL	País Vasco	Cataluña	Galicia	Andalucía	Asturias	Cantabria	La Rioja	Murcia	Valencia	Aragón	Castilla-La Mancha	Canarias	Navarra	Extremadura	Baleares	Madrid	Castilla y León	Ceuta	Melilla
CAJA RURAL DE ALMENDRALEJO, S.C.C.	138	-	-	-	4	-	-	-	-	-	-	-	-	-	133	-	-	1	-	-
CAJA RURAL CENTRAL, S.C.C.	77	-	-	-	-	-	-	-	27	50	-	-	-	-	-	-	-	-	-	-
CAJA RURAL DE GILÓN, C.C.	10	-	-	-	-	10	-	-	-	-	-	-	-	-	-	-	-	-	-	-
CAJA RURAL DE NAVARRA, S.C.C.	254	90	-	-	-	-	-	24	-	-	-	-	-	139	-	-	1	-	-	-
CAJA RURAL DE EXTREMADURA, S.C.C.	110	-	-	-	-	-	-	-	-	-	-	-	-	-	109	-	1	-	-	-
CAJA RURAL DE SALAMANCA, S.C.C.	49	-	-	-	-	-	-	-	-	-	-	-	-	-	-	-	-	49	-	-
CAJA RURAL DE SORIA, S.C.C.	60	-	-	-	-	-	-	6	-	-	3	2	-	-	-	-	7	42	-	-
CAJA RURAL REGIONAL SAN AGUSTÍN DE FUENTE ÁLAMO MURCIA, S.C.C.	10	-	-	-	-	-	-	-	10	-	-	-	-	-	-	-	-	-	-	-
CAJA RURAL DE UTRERA, S.C.A.C.	7	-	-	-	7	-	-	-	-	-	-	-	-	-	-	-	-	-	-	-
CAJA RURAL DE GRANADA, S.C.C.	180	-	-	-	176	-	-	-	2	-	-	-	-	-	-	-	2	-	-	-
CAIXA DE CRÈDIT DELS ENGINYERS-CAJA DE CRÉDITO DE LOS INGENIEROS, S.C.C.	33	1	22	-	3	-	-	-	-	2	1	-	-	-	-	1	3	-	-	-
CAJA LABORAL POPULAR, C.C.	283	169	2	-	-	8	4	4	-	-	17	-	-	36	-	-	13	30	-	-
CAJA RURAL DE ASTURIAS, S.C.C.	117	-	-	-	-	115	1	-	-	-	-	-	-	-	-	-	1	-	-	-
CAJA RURAL BURGOS, FUENTEPELAYO, SEGOVIA Y CASTELLDANS, S.C.C.	88	-	1	-	-	-	9	-	-	-	-	-	-	-	-	-	-	78	-	-
CAJA RURAL DE JAÉN, BARCELONA Y MADRID, S.C.C.	162	-	1	-	146	-	-	-	-	-	-	-	-	-	-	-	15	-	-	-
CAIXA RURAL GALEGA, S.C.C.L.G.	47	-	-	47	-	-	-	-	-	-	-	-	-	-	-	-	-	-	-	-
CAJASIEETE, CAJA RURAL, S.C.C.	88	-	-	-	-	-	-	-	-	-	-	-	87	-	-	-	1	-	-	-
CAJA RURAL DE TERUEL, S.C.C.	74	-	2	-	-	-	-	-	-	1	71	-	-	-	-	-	-	-	-	-
EUROCAJA RURAL, S.C.C.	457	-	-	-	-	-	-	-	1	57	-	310	-	-	-	-	51	38	-	-
CAJA RURAL DE ZAMORA, C.C.	108	-	-	2	-	-	-	-	-	-	-	-	-	-	-	-	2	104	-	-
CAJA RURAL DE BAENA NUESTRA SEÑORA DE GUADALUPE, S.C.C.A.	3	-	-	-	3	-	-	-	-	-	-	-	-	-	-	-	-	-	-	-
CAIXA RURAL DE L'ALCÚDIA, S.C.V.C.	5	-	-	-	-	-	-	-	-	5	-	-	-	-	-	-	-	-	-	-
CAJA RURAL NUESTRA SEÑORA DEL ROSARIO, S.C.A.C.	1	-	-	-	1	-	-	-	-	-	-	-	-	-	-	-	-	-	-	-
CAJA RURAL DE CAÑETE DE LAS TORRES NUESTRA SEÑORA DEL CAMPO, S.C.A.C.	2	-	-	-	2	-	-	-	-	-	-	-	-	-	-	-	-	-	-	-

Distribución de oficinas por Comunidades Autónomas de las cooperativas de crédito asociadas a la Unacc a 31.12.2023

Diciembre 2023

DENOMINACIÓN	TOTAL	País Vasco	Cataluña	Galicia	Andalucía	Asturias	Cantabria	La Rioja	Murcia	Valencia	Aragón	Castilla-La Mancha	Canarias	Navarra	Extremadura	Baleares	Madrid	Castilla y León	Ceuta	Melilla
CAIXA RURAL LA VALL SAN ISIDRO, S.C.C.V.	5	-	-	-	-	-	-	-	-	5	-	-	-	-	-	-	-	-	-	-
CAJA RURAL SAN JOSÉ DE ALCORA, S.C.C.V.	3	-	-	-	-	-	-	-	-	3	-	-	-	-	-	-	-	-	-	-
CAJA RURAL NUESTRA MADRE DEL SOL, S.C.A.C.	1	-	-	-	1	-	-	-	-	-	-	-	-	-	-	-	-	-	-	-
CAIXA RURAL D'ALGEMESÍ, S.C.V.C.	6	-	-	-	-	-	-	-	-	6	-	-	-	-	-	-	-	-	-	-
CAJA RURAL DE CASAS IBÁÑEZ, S.C.C. DE C-LM	1	-	-	-	-	-	-	-	-	-	-	1	-	-	-	-	-	-	-	-
CAJA RURAL SAN JOSÉ DE ALMAS-SORA, S.C.C.V.	4	-	-	-	-	-	-	-	-	4	-	-	-	-	-	-	-	-	-	-
CAJA RURAL NUESTRA SEÑORA DE LA ESPERANZA DE ONDA, S.C.C.V.	4	-	-	-	-	-	-	-	-	4	-	-	-	-	-	-	-	-	-	-
RURALNOSTRA, S.C.C.V.	7	-	-	-	-	-	-	-	-	7	-	-	-	-	-	-	-	-	-	-
CAJA RURAL DE GUISSONA, S.C.C.	4	-	4	-	-	-	-	-	-	-	-	-	-	-	-	-	-	-	-	-
CAJA RURAL DE VILLAMALEA, S.C.C.A. DE C-LM	1	-	-	-	-	-	-	-	-	-	-	1	-	-	-	-	-	-	-	-
CAJA RURAL DE ALBAL, C.C.V.	1	-	-	-	-	-	-	-	-	1	-	-	-	-	-	-	-	-	-	-
CAIXA POPULAR-CAIXA RURAL, S.C.C.V.	77	-	-	-	-	-	-	-	-	77	-	-	-	-	-	-	-	-	-	-
CAIXA RURAL DE BENICARLÓ, S.C.C.V.	5	-	-	-	-	-	-	-	-	5	-	-	-	-	-	-	-	-	-	-
CAIXA RURAL LES COVES DE VINROMÀ, S.C.C.V.	1	-	-	-	-	-	-	-	-	1	-	-	-	-	-	-	-	-	-	-
CAIXA RURAL DE VINARÒS, S.C.C.V.	2	-	-	-	-	-	-	-	-	2	-	-	-	-	-	-	-	-	-	-
CAJA RURAL DEL SUR, S.C.C.	315	-	-	-	311	-	-	-	-	-	-	-	-	-	2	-	2	-	-	-
CAJA RURAL DE ALBACETE, CIUDAD REAL Y CUENCA, S.C.C.	307	-	-	-	-	-	-	-	6	6	-	294	-	-	-	-	1	-	-	-
CAJA RURAL DE ARAGÓN, S.C.C.	217	-	7	-	-	-	-	15	-	-	195	-	-	-	-	-	-	-	-	-
<b>TOTAL COOPERATIVAS DE CRÉDITO ASOCIADAS A LA UNACC</b>	<b>3324</b>	<b>260</b>	<b>39</b>	<b>49</b>	<b>654</b>	<b>133</b>	<b>14</b>	<b>49</b>	<b>46</b>	<b>236</b>	<b>87</b>	<b>608</b>	<b>87</b>	<b>175</b>	<b>244</b>	<b>1</b>	<b>100</b>	<b>342</b>	<b>-</b>	<b>-</b>
BANCA POPOLARE ETICA SOCIETA COOPERATIVA PER AZIONI, SUCURSAL EN ESPAÑA	3	1	1														1			
<b>TOTAL SUCURSALES DE ENTIDADES DE CRÉDITO ASOCIADAS A LA UNACC</b>	<b>3</b>	<b>1</b>	<b>1</b>														<b>1</b>			
<b>TOTAL ASOCIADAS A LA UNACC</b>	<b>3327</b>	<b>261</b>	<b>40</b>	<b>49</b>	<b>654</b>	<b>133</b>	<b>14</b>	<b>49</b>	<b>46</b>	<b>236</b>	<b>287</b>	<b>608</b>	<b>87</b>	<b>175</b>	<b>244</b>	<b>1</b>	<b>101</b>	<b>42</b>	<b>-</b>	<b>-</b>

## Evolución de la distribución provincial de depósitos del sector cooperativas de crédito. Periodo 2019-2023

Diciembre 2023

Provincia	31 / 12 / 2019		31 / 12 / 2020		31 / 12 / 2021		31 / 12 / 2022		31 / 12 / 2023	
	Depósitos	% (Prov/total)	Depósitos	% (Prov/total)	Depósitos	% (Prov/total)	Depósitos	% (Prov/total)	Depósitos	% (Prov/total)
Alava	3.338.057	2,87%	3.717.188	2,83%	3.991.014	2,85%	4.082.706	2,80%	4.157.441	2,70%
Albacete	2.660.485	2,29%	2.927.450	2,23%	3.046.502	2,18%	3.156.423	2,16%	3.289.077	2,14%
Alicante	3.089.060	2,66%	3.786.386	2,89%	4.225.825	3,02%	4.512.886	3,09%	4.877.373	3,17%
Almería	5.387.122	4,63%	6.578.669	5,01%	6.628.746	4,74%	7.123.747	4,88%	7.508.162	4,88%
Asturias	4.228.994	3,64%	4.790.132	3,65%	5.153.314	3,68%	5.489.767	3,76%	5.847.843	3,80%
Ávila	272.257	0,23%	323.430	0,25%	361.460	0,26%	384.598	0,26%	421.824	0,27%
Badajoz	2.230.521	1,92%	2.428.862	1,85%	2.725.755	1,95%	2.916.276	2,00%	3.174.012	2,06%
Baleares	398.106	0,34%	464.916	0,35%	540.653	0,39%	824.255	0,56%	850.002	0,55%
Barcelona	3.215.844	2,77%	3.509.820	2,68%	3.660.847	2,62%	4.184.296	2,87%	4.483.648	2,92%
Burgos	1.486.552	1,28%	1.640.944	1,25%	1.851.792	1,32%	1.963.678	1,35%	2.007.750	1,31%
Cáceres	413.406	0,36%	458.339	0,35%	532.044	0,38%	671.248	0,46%	777.509	0,51%
Cádiz	792.358	0,68%	870.176	0,66%	1.036.204	0,74%	1.050.082	0,72%	1.286.415	0,84%
Cantabria	226.213	0,19%	247.335	0,19%	275.373	0,20%	295.863	0,20%	322.931	0,21%
Castellón	4.011.253	3,45%	4.520.897	3,45%	4.878.557	3,49%	4.903.907	3,36%	5.002.832	3,25%
Ceuta	35.603	0,03%	55.669	0,04%	51.264	0,04%	53.317	0,04%	75.166	0,05%
Ciudad Real	2.162.304	1,86%	2.442.085	1,86%	2.650.653	1,90%	2.817.275	1,93%	2.916.358	1,90%
Córdoba	1.736.183	1,49%	1.889.583	1,44%	2.101.261	1,50%	2.060.453	1,41%	2.286.949	1,49%
Coruña	103.588	0,09%	129.962	0,10%	156.451	0,11%	183.230	0,13%	222.606	0,14%
Cuenca	1.571.549	1,35%	1.762.583	1,34%	1.907.931	1,36%	2.018.802	1,38%	2.085.848	1,36%
Gerona	115.627	0,10%	158.478	0,12%	189.540	0,14%	173.557	0,12%	191.933	0,12%
Granada	3.751.273	3,23%	4.292.539	3,27%	4.817.665	3,44%	4.956.605	3,40%	5.358.001	3,49%
Guadalajara	286.041	0,25%	345.706	0,26%	351.675	0,25%	356.689	0,24%	426.603	0,28%
Guipuzcoa	8.087.213	6,95%	8.762.717	6,68%	8.785.092	6,28%	8.473.114	5,81%	8.527.076	5,55%
Huelva	1.500.829	1,29%	1.687.501	1,29%	1.855.904	1,33%	1.761.890	1,21%	1.858.253	1,21%
Huesca	999.306	0,86%	1.096.317	0,84%	1.121.975	0,80%	1.101.330	0,75%	1.219.185	0,79%
Jaén	2.226.179	1,91%	2.435.440	1,86%	2.741.158	1,96%	3.007.517	2,06%	2.982.622	1,94%
León	694.096	0,60%	871.789	0,66%	924.138	0,66%	1.048.210	0,72%	1.243.603	0,81%
Lérida	890.595	0,77%	1.032.040	0,79%	1.085.866	0,78%	1.173.327	0,80%	1.154.388	0,75%
Lugo	835.452	0,72%	968.281	0,74%	1.141.958	0,82%	1.277.758	0,88%	1.368.068	0,89%
Madrid	3.431.324	2,95%	3.370.332	2,57%	3.782.257	2,70%	3.005.030	2,06%	3.598.945	2,34%
Málaga	2.801.523	2,41%	3.076.958	2,35%	3.389.668	2,42%	3.854.808	2,64%	4.180.409	2,72%
Melilla	37.707	0,03%	41.706	0,03%	49.353	0,04%	86.387	0,06%	84.967	0,06%
Murcia	5.450.007	4,69%	6.447.406	4,91%	7.191.788	5,14%	7.237.475	4,96%	7.529.738	4,90%
Navarra	7.385.010	6,35%	8.454.090	6,44%	8.627.200	6,17%	8.850.436	6,06%	9.405.368	6,12%
Orense	147.353	0,13%	184.610	0,14%	220.629	0,16%	252.111	0,17%	280.509	0,18%
Palencia	449.463	0,39%	504.758	0,38%	564.852	0,40%	631.466	0,43%	679.512	0,44%
Las Palmas	1.798.835	1,55%	1.928.542	1,47%	2.057.902	1,47%	2.504.291	1,72%	2.880.393	1,87%
Pontevedra	55.776	0,05%	78.418	0,06%	112.982	0,08%	152.609	0,10%	172.061	0,11%
La Rioja	1.408.759	1,21%	1.635.099	1,25%	1.620.063	1,16%	1.712.720	1,17%	1.844.469	1,20%
Salamanca	1.048.308	0,90%	1.189.832	0,91%	1.226.394	0,88%	1.280.051	0,88%	1.312.097	0,85%
Sta.Cruz de Tenerife	2.091.440	1,80%	2.585.550	1,97%	2.794.194	0,39%	2.831.616	1,94%	3.101.178	2,02%
Segovia	419.134	0,36%	490.123	0,37%	551.643	2,61%	589.988	0,40%	664.795	0,43%
Sevilla	2.936.768	2,53%	3.217.317	2,45%	3.653.450	1,11%	3.788.369	2,60%	3.997.824	2,60%
Soria	1.236.583	1,06%	1.454.654	1,11%	1.548.915	2,00%	1.610.633	1,10%	1.642.856	1,07%
Tarragona	178.103	0,15%	220.661	0,17%	270.824	0,19%	296.497	0,20%	369.370	0,24%
Teruel	968.580	0,83%	1.075.801	0,82%	1.091.716	0,78%	1.129.957	0,77%	1.112.887	0,72%
Toledo	3.539.226	3,04%	4.672.809	3,56%	4.672.231	3,34%	5.040.445	3,45%	4.969.133	3,23%
Valencia	7.694.247	6,62%	8.797.046	6,71%	9.648.975	6,90%	10.352.034	7,09%	11.200.513	7,29%
Valladolid	1.824.763	1,57%	2.078.752	1,58%	2.333.192	1,67%	2.518.650	1,73%	2.575.127	1,68%
Vizcaya	6.960.380	5,99%	7.811.924	5,96%	8.272.322	5,91%	8.450.302	5,79%	8.312.148	5,41%
Zamora	1.493.851	1,28%	1.720.081	1,31%	1.892.605	1,35%	2.071.796	1,42%	2.244.077	1,46%
Zaragoza	2.679.811	2,30%	2.932.424	2,24%	3.121.345	2,23%	3.292.094	2,26%	3.373.938	2,19%
Banca electrónica y telefónica	817.748	0,70%	1.144.273	0,87%	1.393.178	1,00%	1.564.510	1,07%	1.624.469	1,06%
Sin clasificar	2.688.467	2,31%	1.871.764	1,43%	982.823	0,70%	822.843	0,56%	653.976	0,43%
<b>TOTAL SECTOR</b>	<b>116.289.232</b>	<b>100,00%</b>	<b>131.180.164</b>	<b>100,00%</b>	<b>139.861.118</b>	<b>100,00%</b>	<b>145.950.075</b>	<b>100,00%</b>	<b>153.734.385</b>	<b>100,00%</b>

Elaboración propia por parte de Unacc. Fuente: Banco de España

(datos en miles de €)

## Evolución de la distribución provincial de créditos del sector cooperativas de crédito. Periodo 2019-2023


Diciembre 2023

Provincia	31 / 12 / 2019		31 / 12 / 2020		31 / 12 / 2021		31 / 12 / 2022		31 / 12 / 2023	
	Créditos	% (Prov/total)	Créditos	% (Prov/total)	Créditos	% (Prov/total)	Créditos	% (Prov/total)	Créditos	% (Prov/total)
Alava	2.012.163	2,18%	2.106.085	2,14%	2.159.905	2,12%	2.178.858	2,10%	2.075.198	2,00%
Albacete	2.466.379	2,67%	2.584.425	2,62%	2.865.154	2,81%	2.901.737	2,79%	2.802.491	2,70%
Alicante	2.438.402	2,64%	2.900.232	2,94%	2.686.818	2,64%	2.896.451	2,79%	2.844.061	2,74%
Almería	7.264.593	7,88%	6.148.969	6,24%	6.677.417	6,56%	6.445.967	6,20%	6.176.028	5,95%
Asturias	3.029.728	3,28%	3.675.797	3,73%	3.548.690	3,48%	3.846.310	3,70%	3.991.373	3,85%
Ávila	264.731	0,29%	299.109	0,30%	307.935	0,30%	322.292	0,31%	328.675	0,32%
Badajoz	1.785.134	1,94%	2.157.649	2,19%	2.022.528	1,99%	2.059.466	1,98%	2.123.306	2,05%
Baleares	645.585	0,70%	720.257	0,73%	748.592	0,74%	830.443	0,80%	796.991	0,77%
Barcelona	2.516.877	2,73%	2.584.680	2,62%	2.661.963	2,61%	2.759.726	2,65%	2.779.753	2,68%
Burgos	1.062.453	1,15%	1.106.201	1,12%	1.141.058	1,12%	1.171.633	1,13%	1.188.274	1,14%
Cáceres	267.647	0,29%	307.861	0,31%	348.619	0,34%	386.531	0,37%	430.103	0,41%
Cádiz	1.038.783	1,13%	1.137.461	1,15%	1.290.339	1,27%	1.437.133	1,38%	1.480.639	1,43%
Cantabria	349.516	0,38%	376.073	0,38%	398.576	0,39%	410.570	0,39%	439.576	0,42%
Castellón	2.244.673	2,43%	2.168.671	2,20%	2.132.859	2,09%	2.145.340	2,06%	1.998.419	1,93%
Ceuta	49.828	0,05%	84.817	0,09%	83.392	0,08%	77.644	0,07%	98.292	0,09%
Ciudad Real	1.545.269	1,68%	1.625.248	1,65%	1.756.669	1,73%	1.806.462	1,74%	1.723.598	1,66%
Córdoba	1.130.386	1,23%	1.229.260	1,25%	1.353.022	1,33%	1.449.563	1,39%	1.407.023	1,36%
Coruña	139.900	0,15%	177.832	0,18%	196.159	0,19%	211.016	0,20%	234.035	0,23%
Cuenca	937.628	1,02%	973.092	0,99%	1.077.030	1,06%	1.087.839	1,05%	1.031.544	0,99%
Gerona	102.043	0,11%	118.492	0,12%	129.463	0,13%	150.809	0,15%	158.667	0,15%
Granada	3.216.506	3,49%	3.285.116	3,33%	3.339.477	3,28%	3.370.947	3,24%	3.377.696	3,25%
Guadalajara	292.120	0,32%	318.649	0,32%	356.981	0,35%	376.282	0,36%	403.104	0,39%
Guipuzcoa	5.278.370	5,72%	5.666.426	5,75%	6.269.571	6,16%	6.084.644	5,85%	5.814.660	5,60%
Huelva	1.014.446	1,10%	1.086.587	1,10%	1.192.274	1,17%	1.193.574	1,15%	1.204.135	1,16%
Huesca	638.392	0,69%	629.906	0,64%	682.065	0,67%	669.488	0,64%	665.392	0,64%
Jaén	1.646.150	1,78%	1.713.340	1,74%	2.078.196	2,04%	2.018.295	1,94%	2.072.789	2,00%
León	720.243	0,78%	818.711	0,83%	909.118	0,89%	976.105	0,94%	971.324	0,94%
Lérida	468.081	0,51%	490.851	0,50%	562.072	0,55%	489.099	0,47%	476.188	0,46%
Lugo	352.637	0,38%	404.476	0,41%	449.978	0,44%	492.047	0,47%	510.113	0,49%
Madrid	4.449.280	4,82%	5.629.095	5,71%	4.930.290	4,84%	5.452.152	5,24%	6.326.274	6,10%
Málaga	2.796.402	3,03%	2.847.693	2,89%	2.992.375	2,94%	3.040.168	2,92%	3.040.734	2,93%
Melilla	48.069	0,05%	58.838	0,06%	50.965	0,05%	78.340	0,08%	73.312	0,07%
Murcia	5.370.140	5,82%	5.390.137	5,47%	5.473.025	5,37%	5.433.235	5,22%	5.110.905	4,92%
Navarra	5.630.783	6,10%	6.398.473	6,49%	6.040.860	5,93%	6.133.603	5,90%	5.870.522	5,66%
Orense	113.579	0,12%	138.905	0,14%	146.917	0,14%	157.969	0,15%	158.931	0,15%
Palencia	298.372	0,32%	319.373	0,32%	324.359	0,32%	316.302	0,30%	320.406	0,31%
Las Palmas	960.007	1,04%	1.022.048	1,04%	1.162.740	1,14%	1.428.694	1,37%	1.487.384	1,43%
Pontevedra	78.299	0,08%	123.550	0,13%	159.594	0,16%	208.232	0,20%	222.394	0,21%
La Rioja	1.304.544	1,41%	1.401.938	1,42%	1.441.165	1,42%	1.448.676	1,39%	1.364.216	1,31%
Salamanca	800.510	0,87%	809.143	0,82%	814.000	0,80%	859.352	0,83%	879.421	0,85%
Sta.Cruz de Tenerife	1.897.928	2,06%	1.908.842	1,94%	1.912.460	1,88%	1.888.536	1,82%	1.963.325	1,89%
Segovia	353.565	0,38%	406.896	0,41%	454.306	0,45%	486.888	0,47%	492.494	0,47%
Sevilla	2.317.915	2,51%	2.759.380	2,80%	3.247.091	3,19%	3.556.222	3,42%	4.060.095	3,91%
Soria	813.970	0,88%	882.514	0,90%	929.925	0,91%	961.538	0,92%	931.654	0,90%
Tarragona	319.264	0,35%	338.961	0,34%	358.411	0,35%	371.214	0,36%	369.082	0,36%
Teruel	733.903	0,80%	716.993	0,73%	703.460	0,69%	670.683	0,64%	638.682	0,62%
Toledo	2.118.876	2,30%	2.154.069	2,19%	2.323.403	2,28%	2.403.496	2,31%	2.308.615	2,22%
Valencia	6.179.013	6,70%	6.318.089	6,41%	6.794.761	6,67%	6.949.497	6,68%	6.713.414	6,47%
Valladolid	1.800.123	1,95%	1.912.876	1,94%	1.986.180	1,95%	2.138.108	2,06%	2.262.611	2,18%
Vizcaya	4.833.313	5,24%	5.081.019	5,16%	5.251.697	5,16%	5.180.617	4,98%	5.047.924	4,86%
Zamora	1.053.420	1,14%	1.122.625	1,14%	1.199.897	1,18%	1.255.034	1,21%	1.276.287	1,23%
Zaragoza	3.000.553	3,25%	3.807.322	3,86%	3.618.939	3,55%	3.229.965	3,11%	3.148.819	3,03%
Banca electrónica y telefónica										
Sin clasificar	47.816	0,05%	74.892	0,08%	88.271	0,09%	101.024	0,10%	113.350	0,11%
<b>TOTAL SECTOR</b>	<b>92.238.307</b>	<b>100,00%</b>	<b>98.519.944</b>	<b>100,00%</b>	<b>101.831.011</b>	<b>100,00%</b>	<b>103.995.909</b>	<b>100,00%</b>	<b>103.784.392</b>	<b>100,00%</b>

Elaboración propia por parte de Unacc. Fuente: Banco de España

(datos en miles de €)

Cuadros Estadísticos



# Anexo



		Órganos de Gobierno y Datos Básicos	Balances Individuales	Cuenta P&G Individual	Estados Flujos Efectivo Individual	Estado Ingresos y Gastos	Balances Consolidados	
3001	CAJA RURAL DE ALMENDRALEJO, S.C.C.	10	60-61	92	106	106	120-121	
3005	CAJA RURAL CENTRAL, S.C.C.	11	60-61	92	106	106		
3007	CAJA RURAL DE GIJÓN, S.C.A.C.	12	60-61	92	106	106		
3008	CAJA RURAL DE NAVARRA, S.C.C.	13	60-61	92	106	106	120-121	
3009	CAJA RURAL DE EXTREMADURA, S.C.C.	14	62-63	93	106	106		
3016	CAJA RURAL DE SALAMANCA, S.C.C.	15	62-63	93	106	106		
3017	CAJA RURAL DE SORIA, S.C.C.	16	62-63	93	107	107	122-123	
3018	CAJA RURAL REGIONAL SAN AGUSTÍN DE FUENTE ÁLAMO MURCIA, S.C.C.	17	62-63	93	107	107		
3020	CAJA RURAL DE UTRERA, S.C.A.C.	18	64-65	93	107	107		
3023	CAJA RURAL DE GRANADA, S.C.C.	19	64-65	93	107	107		
3025	CAIXA DE CRÈDIT DELS ENGINYERS-CAJA DE CRÉDITO DE LOS INGENIEROS, S.C.C.	20	64-65	93	108	108	122-123	
3029	CAJA DE CRÉDITO DE PETREL, CAJA RURAL, C.C.V.		64-65	94	108	108		
3035	CAJA LABORAL POPULAR, C.C.	21	66-67	94	108	108	122-123	
3045	CAIXA RURAL ALTEA, C.C.V.		66-67	94	108	108		
3058	CAJAMAR CAJA RURAL, S.C.C.		66-67	94	108	108		
3059	CAJA RURAL DE ASTURIAS, S.C.C.	22	66-67	95	109	109		
3060	CAJA RURAL BURGOS, FUENTEPelayo, SEGOVIA Y CASTELLDANS, S.C.C.	23	68-69	95	109	109		
3067	CAJA RURAL DE JAÉN, BARCELONA Y MADRID, S.C.C.	24	68-69	95	109	109	124-125	
3070	CAIXA RURAL GALEGA, S.C.C.L.G.	25	68-69	95	109	109		
3076	CAJASIETE, CAJA RURAL, S.C.C.	26	68-69	95	109	109		
3080	CAJA RURAL DE TERUEL, S.C.C.	27	70-71	95	110	110		
3081	EUROCAJA RURAL, S.C.C.	28	70-71	95	110	110	124-125	
3085	CAJA RURAL DE ZAMORA, C.C.	29	70-71	96	110	110		
3089	CAJA RURAL DE BAENA NUESTRA SEÑORA DE GUADALUPE, S.C.C.A.	30	70-71	96	110	110		
3095	CAJA RURAL SAN ROQUE DE ALMENARA, S.C.C.V.		72-73	96	110	110		
3096	CAIXA RURAL DE L'ALCÚDIA, S.C.V.C.	31	72-73	96	111	111		
3098	CAJA RURAL DE NUEVA CARTEYA, S.C.A.C.	32	72-73	97	111	111		
3102	CAIXA RURAL SANT VICENT FERRER DE LA VALL D'UIXÓ, C.C.V.		72-73	97	111	111		
3104	CAJA RURAL DE CAÑETE DE LAS TORRES NUESTRA SEÑORA DEL CAMPO, S.C.A.C.	33	74-75	97	111	111		
3105	CAIXA RURAL DE CALLOSA D'EN SARRIÀ, C.C.V.		74-75	97	111	111		
3110	CAJA RURAL CATÓLICO AGRARIA, S.C.C.V.		74-75	97	112	112		
3111	CAIXA RURAL LA VALL SAN ISIDRO, S.C.C.V.	34	74-75	97	112	112		
3112	CAJA RURAL SAN JOSÉ DE BURRIANA, S.C.C.V.		76-77	97	112	112		
3113	CAJA RURAL SAN JOSÉ DE ALCORA, S.C.C.V.	35	76-77	98	112	112		
3115	CAJA RURAL NUESTRA MADRE DEL SOL, S.C.A.C.	36	76-77	98	112	112		
3117	CAIXA RURAL D'ALGEMESÍ, S.C.V.C.	37	76-77	98	113	113		
3118	CAIXA RURAL TORRENT, C.C.V.		78-79	98	113	113		



	Cuentas P&G Consolidadas	Estado Flujos Efectivo Consolidado	Estado de Ingresos y Gastos Consolidados	Cooperativas de crédito asociadas a la Unacc	Diagrama histórico de fusiones	Grupos consolidables	Procesos de integración	Evolución nº de cajeros automáticos por entidades	Evolución de oficinas operativas por entidades	Distribución de oficinas por tramos de población	Distribución de oficinas por provincias	Distribución de oficinas por CC.AA.
	130	136	136	143	144-145	147	148	154	156	158	160-161	164
				143	146			154	156	158	160-161	164
				143	146			154	156	158	160-161	164
	130	136	136	143	146			154	156	158	160-161	164
				143	144-145		148	154	156	158	160-161	164
				143	146			154	156	158	160-161	164
	131	137	137	143	146			154	156	158	160-161	164
				143	146			154	156	158	160-161	164
				143	144-145	147	148	154	156	158	160-161	164
				143	146			154	156	158	160-161	164
	131	137	137	143	146			154	156	158	160-161	164
					144-145		148					
	131	137	137	143	146			154	156	158	160-161	164
					144-145		148					
					144-145		148					
				143	146			154	156	158	160-161	164
				143	144-145		148	154	156	158	160-161	164
	132	138	138	143	144-145		148	154	156	158	160-161	164
				143	146			154	156	158	160-161	164
				143	146			154	156	158	160-161	164
				143	146			154	156	158	160-161	164
	132	138	138	143	146			154	156	158	160-161	164
				143	146			154	156	158	160-161	164
				143	144-145	147	148	154	156	158	160-161	164
					144-145		148					
				143	146			154	156	158	160-161	164
				143	144-145	147	148	154	156	159	160-161	164
					144-145		148					
				143	144-145	147	148	155	156	159	160-161	164
					144-145		148					
				143	144-145	147		155	156	159	162-163	165
					144-145		148					
				143	146			155	157	159	162-163	165
				143	144-145	147	148	155	157	159	162-163	165
				143	146			155	157	159	162-163	165
					144-145		148					

		Órganos de Gobierno y Datos Básicos	Balances Individuales	Cuenta P&G Individual	Estados Flujos Efectivo Individual	Estado Ingresos y Gastos	Balances Consolidados	
3119	CAJA RURAL SAN JAIME DE ALQUERÍAS NIÑO PERDIDO, S.C.C.V.		78-79	99	113	113		
3121	CAJA RURAL DE CHESTE, S.C.C.		78-79	99	113	113		
3123	CAIXA RURAL DE TURÍS, C.C.V.		78-79	99	113	113		
3127	CAJA RURAL DE CASAS IBÁÑEZ, S.C.C. DE C-LM	38	80-81	99	114	114		
3130	CAJA RURAL SAN JOSÉ DE ALMASSORA, S.C.C.V.	39	80-81	99	114	114		
3134	CAJA RURAL NUESTRA SEÑORA DE LA ESPERANZA DE ONDA, S.C.C.V.	40	80-81	99	114	114		
3135	CAJA RURAL SAN JOSÉ DE NULES, S.C.C.V.		80-81	99	114	114		
3138	RURALNOSTRA, S.C.C.V.	41	82-83	100	114	114		
3140	CAJA RURAL DE GUISSONA, S.C.C.	42	82-83	100	115	115		
3144	CAJA RURAL DE VILLAMALEA, S.C.C.A. DE C-LM	43	82-83	100	115	115		
3150	CAJA RURAL DE ALBAL, C.C.V.	44	82-83	100	115	115		
3152	CAJA RURAL DE VILLAR, C.C.V.		84-85	101	115	115		
3157	CAJA RURAL LA JUNQUERA DE CHILCHES, S.C.C.V.		84-85	101	115	115		
3159	CAIXA POPULAR-CAIXA RURAL, S.C.C.V.	45	84-85	101	116	116		
3160	CAIXA RURAL SANT JOSEP DE VILAVELLA, S.C.C.V.		84-85	101	116	116		
3162	CAIXA RURAL DE BENICARLÓ, S.C.C.V.	46	86-87	101	116	116		
3165	CAJA RURAL SAN ISIDRO DE VILAFAMÉS, S.C.C.V.		86-87	101	116	116		
3166	CAIXA RURAL LES COVES DE VINROMÀ, S.C.C.V.	47	86-87	101	116	116		
3174	CAIXA RURAL DE VINARÒS, S.C.C.V.	48	86-87	102	117	117		
3179	CAJA RURAL DE ALGINET, S.C.C.V.		88-89	102	117	117		
3187	CAJA RURAL DEL SUR, S.C.C.	49	88-89	102	117	117	124-125	
3190	CAJA RURAL DE ALBACETE, CIUDAD REAL Y CUENCA, S.C.C.	50	88-89	102	117	117	126-127	
3191	CAJA RURAL DE ARAGÓN, S.C.C.	51	88-89	102	117	117	126-127	
1550	BANCA POPOLARE ETICA SOCIETA COOPERATIVA PER AZIONI, SUCURSAL EN ESPAÑA	55						

Cuentas P&G Consolidadas	Estado Flujos Efectivo Consolidado	Estado de Ingresos y Gastos Consolidados	Cooperativas de crédito asociadas a la Unacc	Diagrama histórico de fusiones	Grupos consolidables	Procesos de integración	Evolución nº de cajeros automáticos por entidades	Evolución de oficinas operativas por entidades	Distribución de oficinas por tramos de población	Distribución de oficinas por provincias	Distribución de oficinas por CC.AA.
				144-145		148					
				144-145		148					
				144-145		148					
			143	146			155	157	159	162-163	165
			143	146			155	157	159	162-163	165
			143	146			155	157	159	162-163	165
				144-145		148					
			143	146			155	157	159	162-163	165
			143	146			155	157	159	162-163	165
			143	146			155	157	159	162-163	165
			143	146			155	157	159	162-163	165
				144-145		148					
				144-145		148					
			143	146			155	157	159	162-163	165
				144-145		148					
			143	144-145	147		155	157	159	162-163	165
				144-145		148					
			143	146			155	157	159	162-163	165
			143	146			155	157	159	162-163	165
				144-145		148					
132	138	138	143	144-145		148	155	157	159	162-163	165
133	139	139	143	144-145		148	155	157	159	162-163	165
133	139	139	143	144-145		148	155	157	159	162-163	165
			143					157	159	162-163	165



© Unión Nacional de Cooperativas de Crédito/ Anuario 2023

Diseño & Maquetación: Edurne Armendariz/ [agdesigno@gmail.com](mailto:agdesigno@gmail.com)

Versión html: Eduardo Cruz/ [eduardo@visualthinking.es](mailto:eduardo@visualthinking.es)

Madrid, junio de 2024

---